

# 医療統計

2005年（平成17年）

財団法人 倉敷中央病院

## 医 療 実 績 (ク リ ニ カ ル イ ン デ ィ ケ ー タ ー)

項 目 (評 価 基 準)	2004年	2005年	計 算 方 式
退院患者数	24,457人	26,878人	
1日平均在院患者数	1,084人	1,103人	$\frac{\text{延患者日数}}{365}$
平均在院日数	15.7日	14.5日	$\frac{\text{入院延日数}}{\text{退院患者数}}$
病床回転数	23.2回	25.2回	$\frac{365}{\text{平均在院日数}}$
紹介率	42.3%	42.9%	$\frac{\text{紹介件数} + \text{救急車による来院患者数}}{\text{初診患者数}} \times 100$
逆紹介率	63.2%	61.9%	$\frac{\text{全逆紹介件数}}{\text{全紹介件数}} \times 100$
院内粗死亡率	3.2%	2.8%	$\frac{\text{死亡患者数}}{\text{退院患者数}} \times 100 < 4\%$
院内精死亡率	2.9%	2.4%	$\frac{\text{入院48時間以後死亡数}}{\text{退院患者数}} \times 100 < 2.5\%$
剖検率	7.8%	6.8%	$\frac{\text{剖検数}}{\text{死亡患者数}} \times 100$
新生児死亡率	0.4%	0.5%	$\frac{\text{新生児死亡数}}{\text{出生数}} \times 100$
帝王切開率	24.2%	24.8%	$\frac{\text{帝切件数}}{\text{分娩件数}} \times 100$

### 分類及び集計方法

分類及び集計方法については下記の要領で行った。

- 統計資料は2005年1月～2005年12月に退院した患者を対象として作成した。
- 国際疾病分類 (International Classification of Diseases 略号:ICD10) は、厚生省大臣官房統計情報部編「疾病、傷害および死因統計分類提要平成7年版」を使用した。(別表1)
- 病名に関する統計は、筆頭主病名を対象とした。
- 手術分類 (International Classification of Diseases, 9th Revision, Clinical Modification, Volume3, Procedures, fifth-edition 略語:ICD-9-CM) を使用した。
- 退院患者と病名に関する統計件数の誤差は、以下のa、bを省いたために生じたもの。  
a) 疑い病名、b) 産科

### 統計表の見方

転科を行った場合

- 退院患者に関する統計  
診療科が関係する統計表では、各々の診療科で集計(延人数)  
診療科が関係しない統計表では、1件として集計(実人数)
- 病名に関する統計  
各々の科で集計(延数)

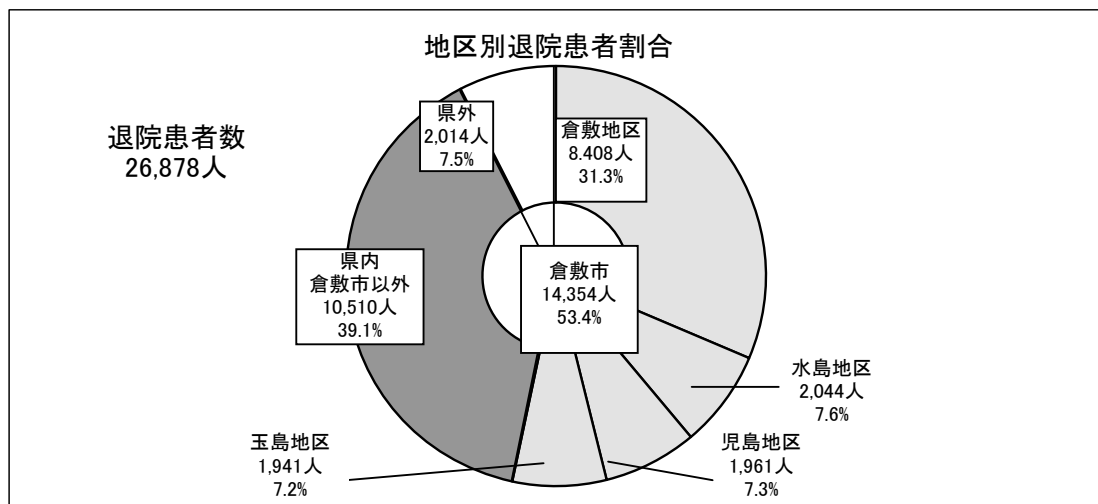
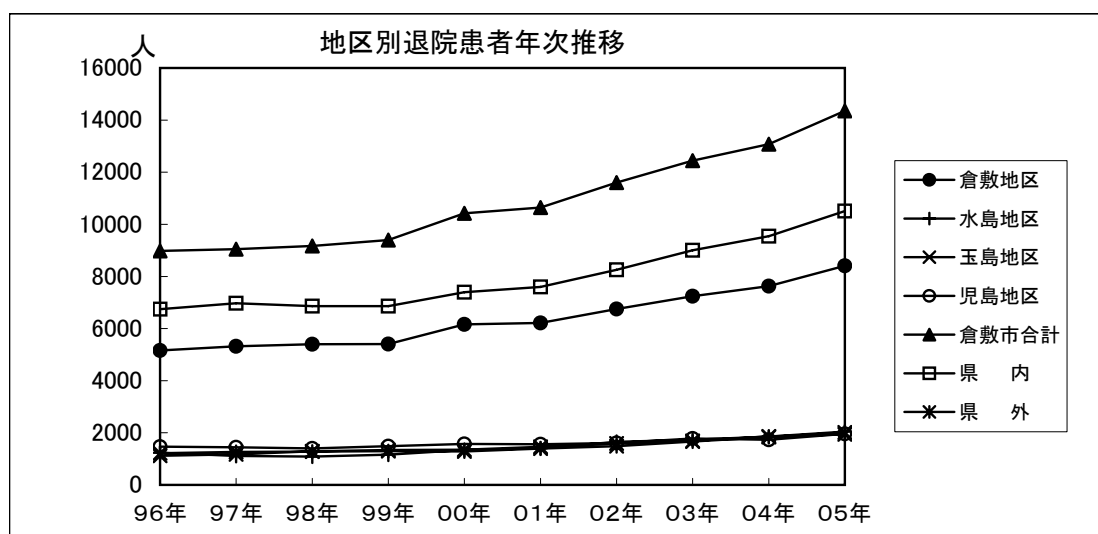
## 退 院 患 者 数 の 動 向

年 科	96年	97年	98年	99年	00年	01年	02年	03年	04年	05年
内 科	3,944	3,853	3,440	3,485	2,223					
小 児 科	1,388	1,558	1,621	1,748	1,812	1,635	1,916	2,044	1,947	1,905
外 科	1,463	1,467	1,395	1,510	1,565	1,669	1,810	1,798	2,011	2,206
整 形 外 科	1,821	1,755	1,749	1,715	1,670	1,784	1,903	1,984	2,204	2,249
脳 神 経 外 科	780	688	747	777	848	765	798	862	939	714
皮 膚 科	45	43	31	55	64	51	36	42	37	43
泌 尿 器 科	572	631	678	660	737	766	716	809	760	799
産 婦 人 科	1,616	1,731	1,746	1,932	2,061	2,136	2,199	2,444	2,400	2,646
眼 科	1,144	1,200	1,181	1,044	1,183	1,149	1,110	1,099	1,234	1,418
耳 鼻 咽 喉 科・ 頭 頸 部 外 科	867	859	880	886	973	981	1,006	1,122	1,052	1,130
麻 酔 科	5	4	8	4	4	6	23	63	58	41
形 成 外 科	386	373	398	382	405	428	474	471	407	353
心 臓 血 管 外 科	244	277	281	272	345	362	410	410	427	470
呼 吸 器 外 科	316	338	310	318	349	356	404	490	511	544
循 環 器 内 科	3,108	3,101	3,082	3,055	3,445	3,475	3,615	3,825	3,949	4,470
神 経 内 科		215	469	480	565	629	805	1,028	1,249	1,269
歯 科	3	3	13	5	6	4	2	2	2	
消 化 器 内 科					841	1,966	2,241	2,223	2,746	3,059
呼 吸 器 内 科					340	971	1,198	1,342	1,456	1,753
糖 尿 病 内 科					144	368	372	444	468	547
腎 臓 内 科					142	378	460	535	587	636
血 液 内 科					140	397	508	678	767	780
内 分 泌 代 謝・ リウマチ内 科					132	242	261	281		
内 分 泌 代 謝 科 リウマチ 膠 原 病 科									270	218
脳 卒 中 科									96	112
合 計	17,702	18,096	18,029	18,328	19,994	20,518	22,267	23,996	25,577	28,018

(注) 2000年7月より内科分科、2004年1月より内分泌代謝・リウマチ内科分科、2005年4月より脳卒中科分科

# 地区別退院患者数の動向

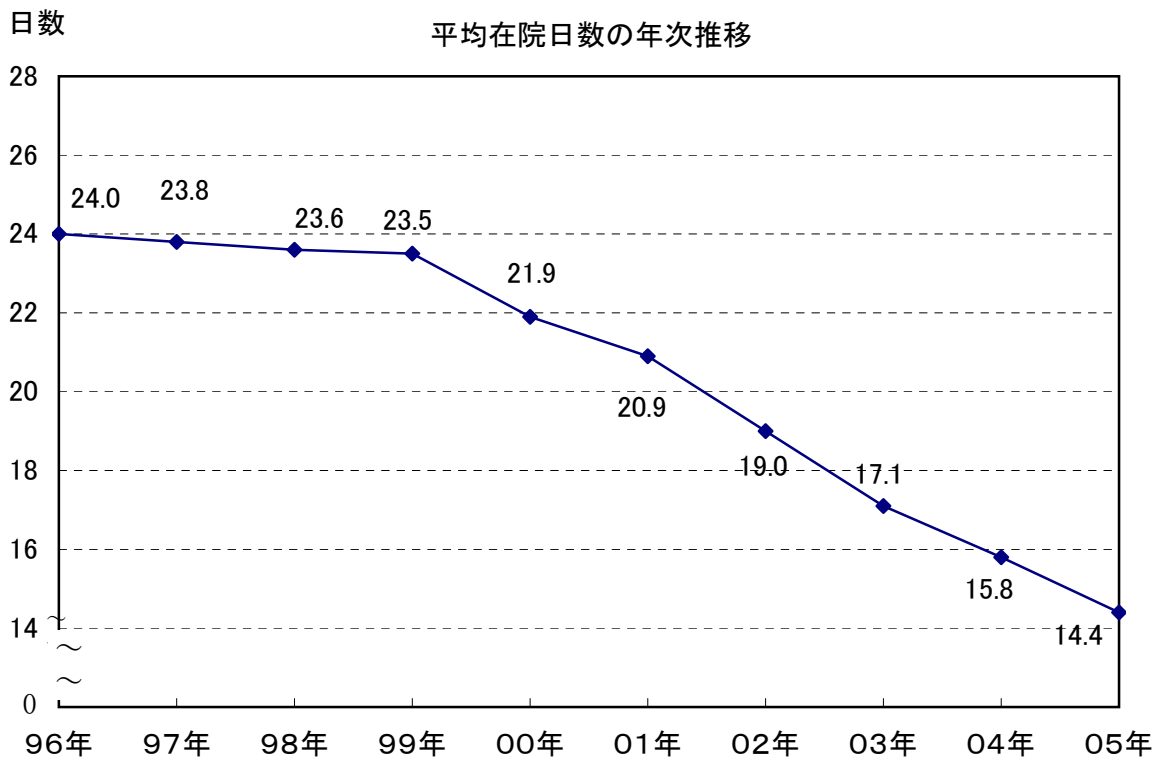
地区		年	96年	97年	98年	99年	00年	01年	02年	03年	04年	05年
倉敷地区	人数		5,158	5,318	5,397	5,408	6,160	6,218	6,748	7,241	7,631	8,408
	%		30.5	30.8	31.2	30.8	32.3	31.7	31.6	31.3	31.2	31.3
水島地区	人数		1,233	1,112	1,087	1,161	1,339	1,404	1,652	1,735	1,854	2,044
	%		7.3	6.4	6.3	6.6	7.0	7.2	7.7	7.5	7.6	7.6
玉島地区	人数		1,117	1,171	1,289	1,341	1,351	1,461	1,592	1,686	1,861	1,941
	%		6.6	6.8	7.4	7.6	7.1	7.4	7.5	7.3	7.6	7.2
児島地区	人数		1,471	1,445	1,399	1,486	1,571	1,561	1,612	1,782	1,731	1,961
	%		8.7	8.4	8.1	8.5	8.2	7.9	7.6	7.7	7.1	7.3
合計	人数		8,979	9,046	9,172	9,396	10,421	10,644	11,604	12,444	13,077	14,354
	%		53.0	52.4	53.0	53.5	54.6	54.2	54.4	53.8	53.5	53.4
県内 (倉敷市以外)	人数		6,741	6,970	6,860	6,861	7,393	7,600	8,254	9,005	9,544	10,510
	%		39.8	40.3	39.6	39.1	38.7	38.7	38.6	39.0	39.0	39.1
県外	人数		1,217	1,263	1,278	1,293	1,283	1,392	1,489	1,662	1,836	2,014
	%		7.2	7.3	7.4	7.4	6.7	7.1	7.0	7.2	7.5	7.5
合計	人数		16,937	17,279	17,310	17,550	19,097	19,636	21,347	23,111	24,457	26,878



## 平均在院日数の動向

期間		年									
		96年	97年	98年	99年	00年	01年	02年	03年	04年	05年
2週間未満	件数	9,973	10,379	10,255	10,238	11,646	12,026	13,486	15,037	16,359	19,292
	%	58.9	60.1	59.2	58.3	61.0	61.2	63.2	65.1	66.9	70.0
2週間～ 1ヶ月	件数	3,309	3,275	3,403	3,572	3,683	3,935	4,449	4,787	5,209	5,503
	%	19.5	19.0	19.7	20.4	19.3	20.0	20.8	20.7	21.3	20.0
1ヶ月～ 3ヶ月	件数	2,903	2,850	2,932	3,046	3,094	3,070	2,877	2,822	2,518	2,453
	%	17.1	16.5	16.9	17.4	16.2	15.6	13.5	12.2	10.3	8.9
3ヶ月～ 6ヶ月	件数	555	583	558	528	527	485	412	380	316	250
	%	3.3	3.4	3.2	3.0	2.8	2.5	1.9	1.6	1.3	0.9
6ヶ月以上	件数	197	192	162	166	147	120	123	85	55	45
	%	1.2	1.1	0.9	0.9	0.8	0.6	0.6	0.4	0.2	0.2
合計		16,937	17,279	17,310	17,550	19,097	19,636	21,347	23,111	24,457	27,543
平均在院日数		24.0	23.8	23.6	23.5	21.9	20.9	19.0	17.1	15.8	14.4

(注)入院日から退院日(死亡日)までを退院時の科で集計(転科を除く)

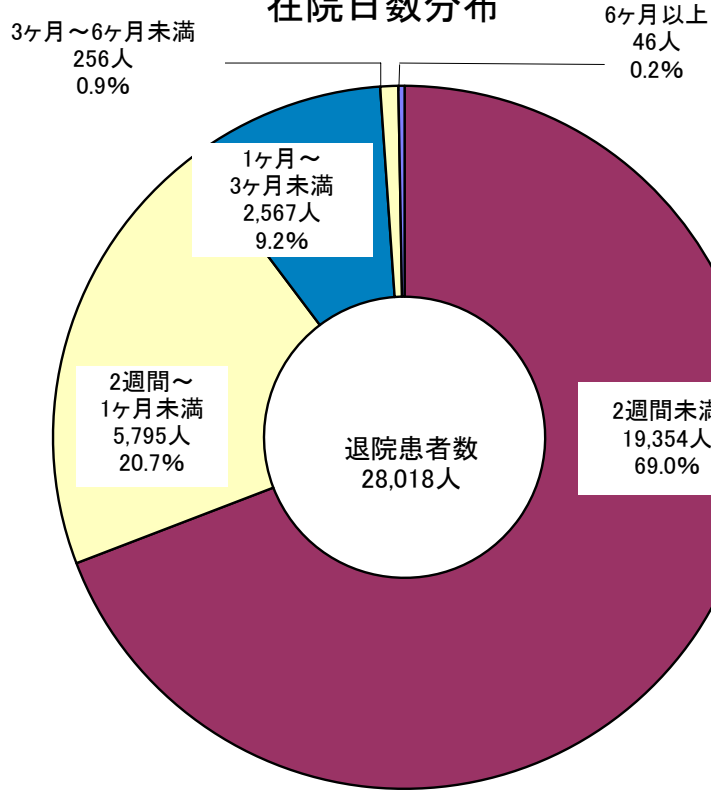


# 科別平均在院日数

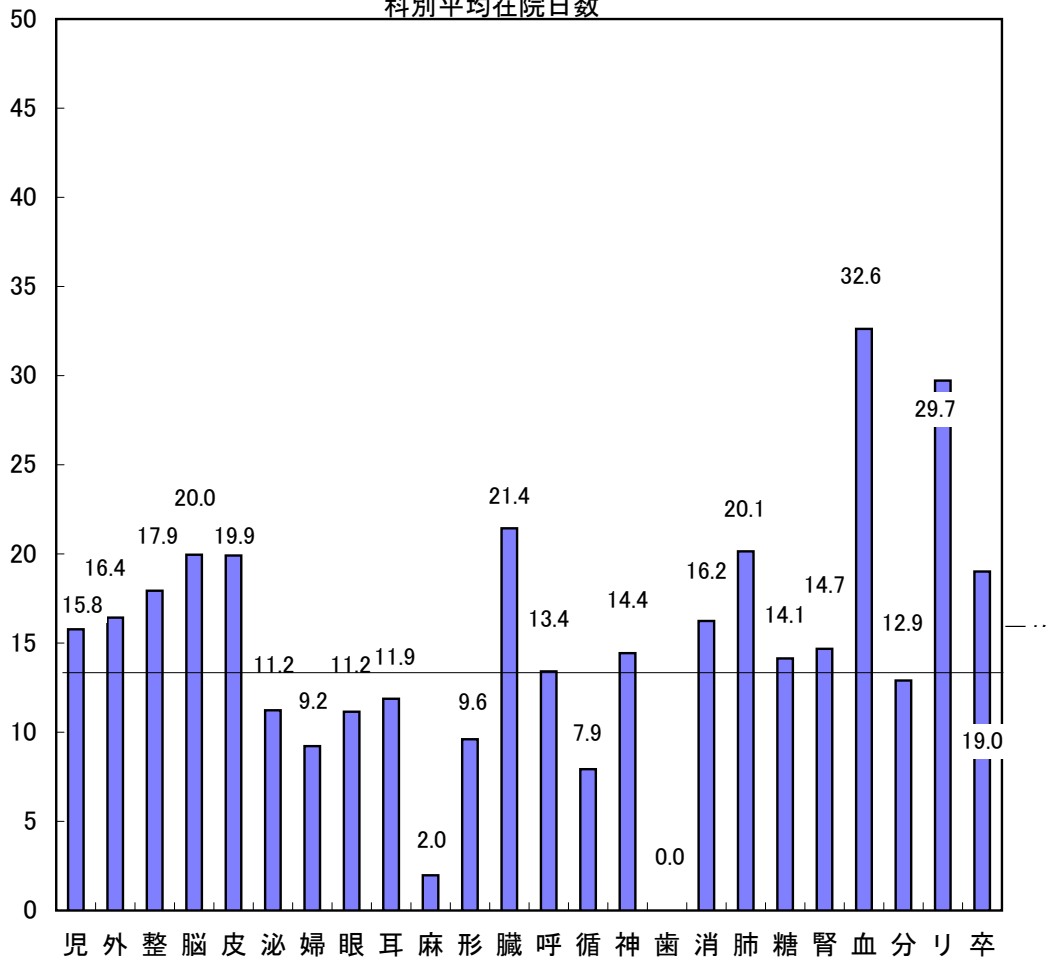
科	期間	2週間未 満	2週間～ 1ヶ月	1ヶ月～ 3ヶ月	3ヶ月～ 6ヶ月	6ヶ月以 上	合 計	2005年 平均在院 日数	2004年 平均在院 日数
		件 数	%	件 数	%	件 数			
小 児 科	件 数	1,569	159	130	34	13	1,905	15.8	15.0
	%	82.4	8.3	6.8	1.8	0.7			
外 科	件 数	1,261	678	246	21		2,206	16.4	18.5
	%	57.2	30.7	11.2	1.0				
整 形 外 科	件 数	1,097	868	261	18	5	2,249	17.9	18.8
	%	48.8	38.6	11.6	0.8	0.2			
脳 神 経 外 科	件 数	456	133	106	15	4	714	20.0	22.4
	%	63.9	18.6	14.8	2.1	0.6			
皮 膚 科	件 数	30	7	4	2		43	19.9	17.6
	%	69.8	16.3	9.3	4.7				
泌 尿 器 科	件 数	645	102	52			799	11.2	12.3
	%	80.7	12.8	6.5					
産 婦 人 科	件 数	2,358	171	97	18	2	2,646	9.2	11.4
	%	89.1	6.5	3.7	0.7	0.1			
眼 科	件 数	1,090	291	37			1,418	11.2	12.7
	%	76.9	20.5	2.6					
耳 鼻 咽 喉 科・ 頭 頸 部 外 科	件 数	975	77	70	7	1	1,130	11.9	13.8
	%	86.3	6.8	6.2	0.6	0.1			
麻 酔 科	件 数	41					41	2.0	2.0
	%	100.0							
形 成 外 科	件 数	281	54	16	2		353	9.6	10.9
	%	79.6	15.3	4.5	0.6				
心 臓 血 管 外 科	件 数	194	201	66	7	2	470	21.4	20.5
	%	41.3	42.8	14.0	1.5	0.4			
呼 吸 器 外 科	件 数	400	112	30	2		544	13.4	15.4
	%	73.5	20.6	5.5	0.4				
循 環 器 内 科	件 数	3,813	453	185	13	6	4,470	7.9	7.9
	%	85.3	10.1	4.1	0.3	0.1			
神 経 内 科	件 数	885	226	139	14	5	1,269	14.4	16.9
	%	69.7	17.8	11.0	1.1	0.4			
菌 科	件 数						-	-	2.0
	%								
消 化 器 内 科	件 数	1,847	842	342	23	5	3,059	16.2	18.7
	%	60.4	27.5	11.2	0.8	0.2			
呼 吸 器 内 科	件 数	819	616	306	12		1,753	20.1	20.7
	%	46.7	35.1	17.5	0.7				
糖 尿 病 内 科	件 数	372	161	13	1		547	14.1	14.9
	%	68.0	29.4	2.4	0.2				
腎 臓 内 科	件 数	384	194	56	2		636	14.7	15.4
	%	60.4	30.5	8.8	0.3				
血 液 内 科	件 数	304	158	261	54	3	780	32.6	35.1
	%	39.0	20.3	33.5	6.9	0.4			
内 分 泌 代 謝 科	件 数	146	64	8			218	12.9	15.1
	%	67.0	29.4	3.7					
リウマチ科	件 数	49	23	33	7		112	29.7	22.8
	%	43.8	20.5	29.5	6.3				
脳 卒 中 科	件 数	338	205	109	4		656	19.0	/
	%	51.5	31.3	16.6	0.6				
合 計	件 数	19,354	5,795	2,567	256	46	28,018	14.5	15.7
	%	69.0	20.7	9.2	0.9	0.2			

(注) 転科を含む

### 在院日数分布



### 科別平均在院日数



## 診療科別病床回転率(2005年度)

(単位:回/年)

診療科	1月	2月	3月	4月	5月	6月	7月	8月	9月	10月	11月	12月	年計
小児科	27.3	26.0	24.3	28.5	26.7	26.3	24.5	29.9	26.5	35.4	32.4	35.0	28.6
外科	23.9	25.1	22.9	22.0	19.4	22.2	22.8	25.5	23.9	23.5	25.8	27.8	23.7
整形外科	19.9	20.1	20.8	22.6	21.0	24.5	19.2	23.1	22.1	23.3	20.4	23.0	21.7
脳神経外科	18.2	18.7	17.0	17.9	18.5	28.7	27.1	22.1	34.4	27.5	28.4	41.0	24.9
皮膚科	15.4	4.5	14.4	33.0	17.3	22.8	26.6	20.6	19.4	30.4	52.1		21.4
泌尿器科	38.2	34.6	35.0	32.0	36.2	31.1	32.8	42.0	38.8	34.8	32.3	40.5	35.7
産婦人科	32.0	37.6	37.2	29.1	38.9	31.3	36.4	38.8	39.2	39.8	41.9	41.6	37.0
眼科	32.4	32.2	37.9	32.0	35.3	34.7	36.1	41.8	40.4	36.6	33.0	34.4	35.6
耳鼻咽喉科・頭頸部外科	33.1	34.4	37.6	26.9	29.5	32.8	34.4	45.6	38.5	31.8	25.0	30.6	33.3
形成外科	44.8	49.6	57.4	38.6	52.5	42.4	38.0	58.4	33.8	43.5	28.2	42.4	44.1
心臓血管外科	16.6	14.1	20.1	18.0	18.8	19.5	18.0	19.1	21.0	18.4	19.0	16.2	18.2
呼吸器外科	32.2	29.6	30.2	25.6	27.2	24.6	31.3	33.0	27.4	29.4	29.8	33.5	29.5
循環器内科	52.6	54.4	53.2	51.7	53.1	57.1	53.9	55.1	56.8	50.7	48.3	53.3	53.3
神経内科	23.7	21.5	23.2	25.8	28.8	35.6	32.2	32.9	33.4	28.1	31.1	36.5	29.4
消化器内科	23.5	21.7	23.0	24.1	24.6	23.5	23.8	23.7	23.5	23.8	26.2	29.8	24.3
呼吸器内科	18.7	19.1	21.7	19.0	19.8	21.6	18.9	19.3	18.2	17.1	19.3	21.5	19.5
糖尿病内科	29.8	27.2	28.7	25.6	27.3	26.4	27.1	27.6	28.1	27.2	30.6	29.8	28.0
腎臓内科	27.9	26.1	29.5	29.4	27.1	26.4	27.2	30.7	27.2	24.4	25.8	28.1	27.5
血液内科	9.5	11.0	11.1	11.3	12.7	12.9	12.7	11.2	10.8	12.9	11.2	11.3	11.5
内分泌代謝科	37.1	33.5	28.7	40.7	32.9	27.7	26.3	33.8	39.7	23.7	25.0	24.7	31.1
リウマチ膠原病科	5.7	7.4	11.9	15.4	6.3	14.1	11.3	13.5	12.2	16.1	16.8	29.4	13.3
脳卒中科				23.3	15.7	17.1	20.2	20.0	19.1	22.8	18.0	23.0	14.9
合計	24.4	25.0	25.9	24.7	25.6	26.2	25.8	27.7	26.5	26.5	25.7	29.2	26.1
旧内科(再掲)	19.8	19.6	21.0	20.9	21.4	21.1	20.5	20.7	20.0	20.1	21.4	23.3	20.8



# 入院患者数

—2005年—

	1月	2月	3月	4月	5月	6月	7月	8月	9月	10月	11月	12月	計	%
小児科	167	142	172	153	127	120	147	147	129	191	173	210	1,878	7.0
	2	5	1	3	1	5	1	5	1	1	2	3	30	2.7
外科	158	152	161	149	135	158	159	189	174	171	175	172	1,953	7.2
	21	20	24	20	20	22	21	24	18	22	27	22	261	23.1
整形外科	200	170	180	191	162	195	179	202	165	191	183	179	2,197	8.2
	8	4	6	4	3	7	4	6	2	4	10	3	61	5.4
脳神経外科	93	82	87	37	45	46	55	48	37	45	38	46	659	2.4
	4	4	3	1	1	3	2	1	3	1	1		24	2.1
皮膚科	4	1	4	5	4	3	6	4	4	1	4		40	0.1
			1			1							2	0.2
泌尿器科	58	59	71	59	76	59	64	80	57	77	62	51	773	2.9
	5	3	1	1	4		2		2	3	2	1	24	2.1
産婦人科	227	210	240	158	232	208	228	229	221	226	228	208	2,615	9.7
		2		2		2		1	1	2	1	4	15	1.3
眼科	105	98	124	104	126	112	136	149	121	99	115	106	1,395	5.2
	5	4	3	7		4	2		2	2	3	1	33	2.9
耳鼻咽喉科・ 頭頸部外科	95	90	122	84	76	89	93	115	100	96	79	84	1,123	4.2
	2	1		3		1	2	2	3	1	3	2	20	1.8
麻酔科		3	4	1	4	5	5	7	5	1	1	5	41	0.2
形成外科	29	29	36	21	33	20	27	39	29	25	26	29	343	1.3
	1	2			1	3		2		1	1	2	13	1.1
心臓血管外科	32	23	43	35	27	30	29	37	27	36	39	24	382	1.4
	11	7	5	5	8	9	4	4	11	10	8	8	90	8.0
呼吸器外科	53	45	40	36	40	34	46	49	38	43	43	39	506	1.9
	3	3	4	2	4	7	1	6	3	2	4	4	43	3.8
循環器内科	362	359	381	346	395	383	345	385	335	351	334	418	4,394	16.3
	10	7	4	7	10	10	15	7	8	7	8	9	102	9.0
神経内科	104	91	102	87	84	94	109	121	117	97	90	106	1,202	4.5
	6	3	1	6	6	9	3	3	4	5	8	4	58	5.1
歯科														
消化器内科	247	209	238	235	253	218	250	281	261	239	276	256	2,963	11.0
	6	7	11	7	9	6	7	10	10	7	3	6	89	7.9
呼吸器内科	159	137	170	144	138	150	140	133	128	109	138	140	1,686	6.3
	8	3	2	5	8	2	5	9	5	8	5	6	66	5.8
糖尿病内科	45	44	49	34	47	36	31	45	39	50	39	32	491	1.8
	5	2	4	8	3	5	3	4	2	3	8	9	56	4.9
腎臓内科	65	52	61	65	48	44	49	54	45	43	42	46	614	2.3
	2	4	3	2	2	3		2	2	1	3	2	26	2.3
血液内科	62	45	74	46	58	70	69	61	56	68	63	55	727	2.7
	6	5	1	5	4	1	4	7	7	2	11	3	56	4.9
内分泌代謝科	18	19	16	16	22	17	18	18	11	15	20	10	200	0.7
	1	1	2	2	3	1	2	2	1	1	2	1	19	1.7
リウマチ 膠原病科	4	4	9	9	3	12	5	10	3	10	9	12	90	0.3
		1		1	1	1	2	3	1	3	2	2	17	1.5
脳卒中科				74	60	70	74	73	79	92	74	72	668	2.5
				3	2	3	1	5	3	6	1	3	27	2.4
* 新生児	69	53	58	46	55	57	51	58	64	36	50	57	654	
入院患者数	2,287	2,064	2,384	2,089	2,195	2,173	2,264	2,476	2,181	2,276	2,251	2,300	26,940	100.0
転科入院数	106	88	76	94	90	105	81	103	89	92	113	95	1,132	100.0
合計	2,393	2,152	2,460	2,183	2,285	2,278	2,345	2,579	2,270	2,368	2,364	2,395	28,072	100.0

(注) 上段は入院患者数、下段は転科入院患者数  
新生児は入院患者数、転科入院数及び%に含めず

# 退 院 患 者 数

— 2005年 —

	1月	2月	3月	4月	5月	6月	7月	8月	9月	10月	11月	12月	計	%
小 児 科	146	143	155	167	136	117	144	161	127	181	166	219	1,862	6.9
		10	3	6	3	3	2	4	3	3	4	2	43	3.8
外 科	133	158	179	167	139	170	182	198	187	199	194	224	2,130	7.9
	5	12	1	10	5	7	8	11	3	3	8	3	76	6.7
整 形 外 科	145	175	191	183	177	179	172	215	164	175	164	221	2,161	8.0
	10	8	5	9	4	4	8	11	6	5	11	7	88	7.7
脳 神 経 外 科	81	76	86	77	41	54	50	44	42	44	36	45	676	2.5
	2	3	4		2	3	5	5	3	2	4	5	38	3.3
皮 膚 科	4		2	8	3	4	8	2	2	4	4		41	0.2
								1	1				2	0.2
泌 尿 器 科	45	59	76	58	70	59	72	70	62	73	57	74	775	2.9
	3	1	2	2	5	1	1	2	2	2	3		24	2.1
産 婦 人 科	216	213	243	171	211	210	233	234	223	219	224	235	2,632	9.8
	1	1	1		1	2	1	2	2	2		1	14	1.2
眼 科	85	103	122	112	118	123	125	148	121	113	104	131	1,405	5.2
	1		2	1		1		2			3	3	13	1.1
耳 鼻 咽 喉 科・ 頭 頸 部 外 科	79	91	117	86	74	88	91	120	96	94	82	94	1,112	4.1
	1		1	1	2		4	2	3	1	2	1	18	1.6
麻 酔 科		2	5	1	4	5	5	7	5	1	1	5	41	0.2
形 成 外 科	26	29	36	21	29	25	28	39	29	26	25	34	347	1.3
	1	1	1		1	1						1	6	0.5
心 臓 血 管 外 科	27	31	46	42	31	31	33	38	32	32	43	48	434	1.6
		1	3	3	2	7	3	4	4	4	4	1	36	3.2
呼 吸 器 外 科	36	48	46	34	39	35	46	52	40	41	43	52	512	1.9
	2	2	2	2	2	5	3	2	3	3	6		32	2.8
循 環 器 内 科	309	353	376	359	366	392	361	381	326	317	350	411	4,301	16.0
	25	13	11	12	13	15	7	9	15	18	16	15	169	14.8
神 経 内 科	87	90	104	103	89	97	102	120	121	97	101	121	1,232	4.6
	3	1	3	1	4	6	1	4	3	4	4	3	37	3.2
歯 科														
消 化 器 内 科	185	193	231	232	227	228	239	226	246	235	261	282	2,785	10.4
	24	18	23	22	22	23	20	24	22	23	27	26	274	24.0
呼 吸 器 内 科	127	129	170	135	148	150	125	139	124	115	132	177	1,671	6.2
	7	7	7	9	11	9	5	4	7	4	6	6	82	7.2
糖 尿 病 内 科	22	41	46	40	40	37	37	38	37	42	39	59	478	1.8
	9	8	6	8	3	5	4	6	5	3	8	4	69	6.1
腎 臓 内 科	48	53	62	62	55	45	48	51	41	44	42	52	603	2.2
	5	5	1	4	2	1	2	4	1	3	1	4	33	2.9
血 液 内 科	38	59	58	75	54	68	68	63	57	73	62	86	761	2.8
	2		1	1	3	1	2		4	3		2	19	1.7
内 分 泌 代 謝 科	13	13	18	24	18	16	20	21	15	11	14	19	202	0.8
	3	1		2	2		2	1	1		2	2	16	1.4
リウマチ 膠 原 病 科	4	5	8	13	4	8	8	10	10	7	15	16	108	0.4
						1		1		2			4	0.4
脳 卒 中 科				31	51	64	80	70	72	82	83	76	609	2.3
				3	5	8	5	4	4	8	4	6	47	4.1
* 新 生 児	65	61	60	48	51	58	53	60	71	35	47	56	665	
退 院 患 者 数	1,856	2,064	2,377	2,201	2,124	2,205	2,277	2,447	2,179	2,225	2,242	2,681	26,878	100.0
転 科 患 者 数	104	92	77	96	92	103	83	103	92	93	113	92	1,140	100.0
合 計	1,960	2,156	2,454	2,297	2,216	2,308	2,360	2,550	2,271	2,318	2,355	2,773	28,018	100.0

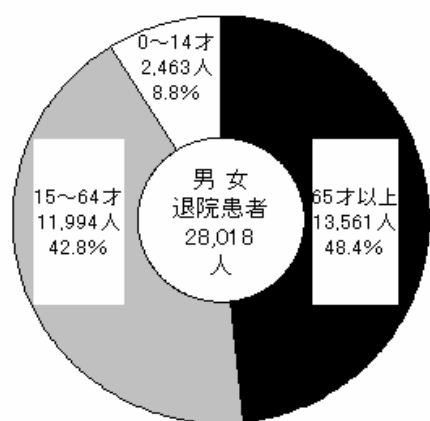
(注) 上段は退院患者数、下段は転科した患者数  
 新生児は退院患者数、転科患者数及び%に含めず

# 科別・年齢別・性別 退院患者数

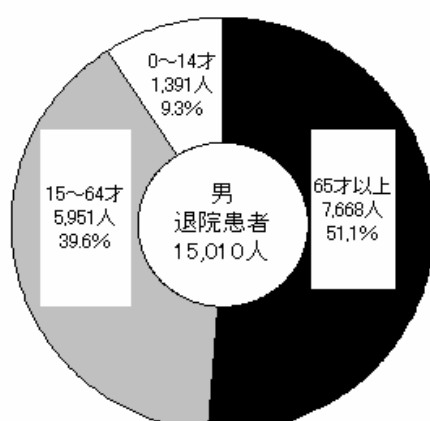
—2005年—

科・性別	年齢階層	1才未満	1~4	5~9	10~14	15~19	20~24	25~29	30~34	35~39	40~44	45~49	50~54	55~59	60~64	65~69	70~74	75~79	80才以上	計	平均年齢
		小児科	男	394	399	150	83	25	8	1	0	0	0	0	0	0	0	0	0	0	0
	女	306	316	109	80	20	13	0	1	0	0	0	0	0	0	0	0	0	0	845	3.5
外科	男	9	57	30	13	21	15	16	17	26	32	33	75	96	123	174	189	130	103	1,159	57.7
	女	6	35	29	23	12	18	23	39	27	33	56	85	99	131	93	141	86	111	1,047	55.9
整形外科	男	3	6	36	29	42	36	48	66	53	48	65	76	90	104	83	103	111	78	1,077	52.3
	女	0	8	12	20	23	26	13	23	31	26	35	67	85	94	127	145	164	273	1,172	64.5
脳神経外科	男	1	4	8	5	6	8	6	7	8	7	11	20	41	53	51	79	59	49	423	62.3
	女	5	5	5	2	2	5	13	4	7	13	9	16	19	30	29	40	23	64	291	61.1
皮膚科	男	0	0	0	0	2	0	0	4	0	1	0	0	7	1	0	2	4	4	25	59.4
	女	0	0	0	0	1	0	0	1	2	0	1	0	0	3	1	2	2	5	18	64.4
泌尿器科	男	2	10	4	5	2	4	5	8	9	11	12	16	44	76	103	142	107	95	655	66.4
	女	0	1	0	0	2	2	4	3	2	3	4	5	8	19	13	11	26	41	144	67.6
産婦人科	男	2	0	0	0	0	0	0	0	0	0	0	0	0	0	0	0	0	0	2	0.0
	女	3	0	0	0	36	212	429	579	380	148	82	149	152	119	95	147	82	31	2,644	41.2
眼科	男	0	0	5	6	7	6	4	10	8	18	18	40	66	100	111	130	92	152	700	64.7
	女	0	4	8	4	1	8	3	7	6	10	16	25	69	72	90	120	123	152	718	67.8
耳鼻咽喉科・頭頸部外科	男	1	16	53	11	22	14	54	42	31	28	30	48	69	77	42	58	42	16	654	46.6
	女	0	13	21	13	15	28	30	23	13	18	22	38	56	44	38	49	33	22	476	49.1
麻酔科	男	0	0	0	0	0	0	0	0	0	0	0	0	2	1	9	0	4	1	17	69.4
	女	0	0	0	0	0	0	0	0	0	0	3	1	2	2	4	2	4	6	24	69.1
形成外科	男	6	15	8	12	14	7	4	7	13	7	9	12	15	17	16	17	8	14	201	43.6
	女	5	18	10	2	10	5	4	12	4	3	8	14	9	9	4	5	3	27	152	43.0
心臓血管外科	男	0	0	0	0	0	3	0	1	2	7	7	6	31	36	49	67	76	41	326	68.9
	女	0	0	0	0	0	1	5	0	2	2	6	4	6	13	17	23	31	34	144	69.1
呼吸器外科	男	0	0	1	1	21	19	12	14	2	5	6	14	40	44	32	71	41	35	358	59.3
	女	0	0	0	1	0	3	2	0	2	5	8	13	28	21	35	25	26	17	186	64.1
循環器内科	男	0	0	0	0	4	7	1	16	30	51	90	155	297	402	430	534	508	410	2,935	67.9
	女	0	0	0	0	7	4	3	14	12	16	26	46	112	108	180	256	287	464	1,535	72.1
神経内科	男	0	0	0	0	14	11	22	42	38	37	37	56	62	96	87	107	83	44	736	58.7
	女	0	0	0	5	8	18	14	24	16	18	12	31	53	56	66	74	65	73	533	61.6
歯科	男	0	0	0	0	0	0	0	0	0	0	0	0	0	0	0	0	0	0	0	—
	女	0	0	0	0	0	0	0	0	0	0	0	0	0	0	0	0	0	0	0	—
消化器内科	男	0	0	0	1	20	20	25	21	33	55	80	127	231	242	252	336	267	217	1,927	64.5
	女	0	0	0	1	15	17	28	28	23	32	27	61	99	117	133	153	165	233	1,132	65.8
呼吸器内科	男	0	0	0	0	5	6	5	18	6	18	11	53	82	136	129	240	257	202	1,168	69.4
	女	0	0	0	1	10	3	12	6	7	18	15	25	52	59	66	72	98	141	585	67.8
糖尿病内科	男	0	0	0	0	2	3	6	8	9	13	15	23	32	34	43	25	31	17	261	60.0
	女	0	0	0	0	1	2	5	17	9	16	10	25	44	30	35	35	31	26	286	60.6
腎臓内科	男	0	0	0	0	7	19	19	8	12	12	8	16	31	40	58	49	53	60	392	61.9
	女	0	0	0	1	8	2	7	12	5	7	22	11	15	21	33	33	29	38	244	61.8
血液内科	男	0	0	0	5	3	3	17	19	10	18	24	28	43	49	72	70	47	40	448	61.1
	女	0	0	0	0	17	6	6	7	4	16	13	14	39	25	34	55	28	68	332	63.0
内分泌代謝科	男	0	0	0	0	0	2	4	5	4	4	5	6	12	8	8	7	5	1	71	54.5
	女	0	0	0	0	2	6	9	12	8	7	6	18	15	14	10	13	13	14	147	55.1
リウマチ膠原病科	男	0	0	0	0	1	1	4	0	3	1	5	2	1	3	1	1	3	7	33	56.3
	女	0	0	0	0	1	7	4	1	1	1	6	6	10	5	13	4	10	10	79	59.2
脳卒中科	男	0	0	0	0	2	0	0	2	4	12	7	19	34	52	74	60	59	57	382	67.8
	女	0	0	0	0	0	1	1	1	0	5	10	14	24	25	36	44	41	72	274	70.7
計	男	418	507	295	171	220	192	253	315	301	385	473	792	1,326	1,694	1,824	2,287	1,987	1,570	15,010	58.2
	%	2.8%	3.4%	2.0%	1.1%	1.5%	1.3%	1.7%	2.1%	2.0%	2.6%	3.2%	5.3%	8.8%	11.3%	12.2%	15.2%	13.2%	10.5%	100.0%	
	女	325	400	194	153	191	387	615	814	561	397	397	668	996	1,017	1,152	1,449	1,370	1,922	13,008	55.3
	%	2.5%	3.1%	1.5%	1.2%	1.5%	3.0%	4.7%	6.3%	4.3%	3.1%	3.1%	5.1%	7.7%	7.8%	8.9%	11.1%	10.5%	14.8%	100.0%	

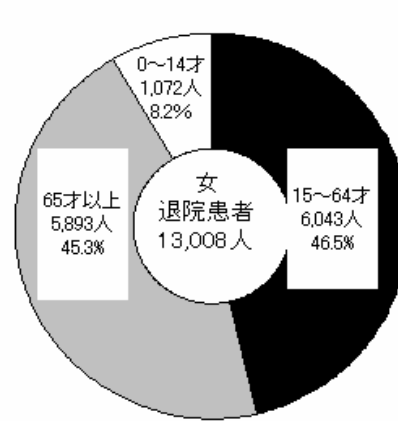
退院患者年齢分布



退院患者年齢分布



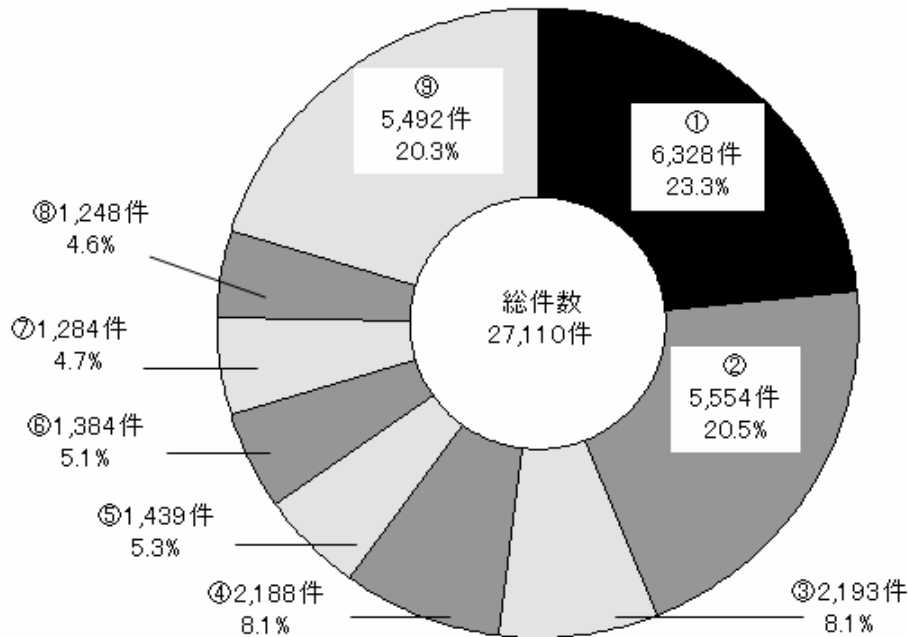
退院患者年齢分布



# 全科疾病分類別集計

＜国際基本大分類＞ ー2005年ー

大分類	分類番号	平均在院日数	件数	%
感染症及び寄生虫症	I	13.2	622	2.3
新生物	II	19.4	6,328	23.3
血液及び造血器の疾患ならびに免疫機構の障害	III	24.6	135	0.5
内分泌、栄養及び代謝疾患	IV	13.6	965	3.6
精神及び行動の障害	V	11.6	70	0.3
神経系の疾患	VI	13.3	1,248	4.6
眼及び付属器の疾患	VII	10.7	1,384	5.1
耳及び乳様突起の疾患	VIII	8.4	154	0.6
循環器系の疾患	IX	12.7	5,554	20.5
呼吸器系の疾患	X	11.0	2,193	8.1
消化器系の疾患	X I	14.8	2,188	8.1
皮膚及び皮下組織の疾患	X II	15.0	178	0.7
筋骨格系及び結合組織の疾患	X III	19.0	1,284	4.7
尿路性器系の疾患	X IV	9.4	1,047	3.9
妊娠、分娩及び産褥	X V	8.6	324	1.2
周産期に発生した病態	X VI	42.1	286	1.1
先天奇形、変形及び染色体異常	X VII	13.9	353	1.3
症状、徴候及び異常臨床所見・異常検査所見で他に分類されないもの	X VIII	7.3	847	3.1
損傷、中毒及びその他の外因の影響	X IX	16.1	1,439	5.3
健康状態に影響を及ぼす要因及び保健サービスの利用	II I	3.6	511	1.9
合計		14.6	27,110	100.0



①新生物 ②循環器系の疾患 ③呼吸器系の疾患 ④消化器系の疾患  
 ⑤損傷、中毒及びその他の外因の影響 ⑥眼及び付属器の疾患組織の疾患  
 ⑦筋骨格系及び結合 ⑧神経系の疾患 ⑨その他

# 全科疾病分類別上位頻度表

<国際基本分類>

2005年

I 感染症及び寄生虫症		ICDコード*	件数	%
1	慢性ウイルス肝炎	B18	144	23.2
2	感染症と推定される下痢および胃腸炎	A09	132	21.2
3	その他の細菌性腸管感染症	A04	46	7.4
4	その他の敗血症	A41	35	5.6
5	带状疱疹[带状疱疹]	B02	35	5.6
6	ウイルス性およびその他の明示された腸管感染症	A08	27	4.3
7	その他のサルモネラ感染症	A02	22	3.5
8	部位不明の細菌感染症	A49	19	3.1
9	伝染性単核症	B27	13	2.1
10	部位不明のウイルス感染症	B34	13	2.1
11	その他		136	21.9
合 計			622	100.0

II 新生物		ICDコード*	件数	%
1	気管支及び肺の悪性新生物	C34	925	14.6
2	胃の悪性新生物	C16	514	8.1
3	肝および肝内胆管の悪性新生物	C22	428	6.8
4	卵巣の悪性新生物	C56	375	5.9
5	結腸, 直腸, 肛門および肛門管の良性新生物	D12	374	5.9
6	結腸の悪性新生物	C18	267	4.2
7	乳房の悪性新生物	C50	244	3.9
8	びまん性非ホジキン<non-Hodgkin>リンパ腫	C83	188	3.0
9	前立腺の悪性新生物	C61	170	2.7
10	直腸の悪性新生物	C20	154	2.4
11	その他		2,689	42.5
合 計			6,328	100.0

III 血液及び造血器の疾患ならびに免疫機構の障害		ICDコード*	件数	%
1	紫斑病およびその他の出血性病態	D69	38	28.1
2	その他の無形成性貧血	D61	19	14.1
3	無顆粒球症	D70	19	14.1
4	鉄欠乏性貧血	D50	11	8.1
5	サルコイドーシス	D86	11	8.1
6	その他の免疫機構の障害, 他に分類されないもの	D89	8	5.9
7	リンパ細網組織および細網組織球系の疾患	D76	6	4.4
8	播種性血管内凝固症候群[脱線維素症候群]	D65	4	3.0
9	その他の遺伝性溶血性貧血	D58	3	2.2
10	後天性溶血性貧血	D59	3	2.2
11	その他		13	9.6
			135	100.0

IV 内分泌, 栄養及び代謝疾患		ICDコード*	件数	%
1	2型糖尿病	E11	456	47.3
2	1型糖尿病	E10	86	8.9
3	甲状腺中毒症[甲状腺機能亢進症]	E05	64	6.6
4	その他の非中毒性甲状腺腫	E04	43	4.5
5	詳細不明の糖尿病	E14	43	4.5
6	スフィンゴリポド代謝障害およびその他の脂質蓄積障害	E75	43	4.5
7	副甲状腺<上皮小体>機能亢進症およびその他の副甲状腺<上皮小体>障害	E21	22	2.3
8	その他の体液, 電解質および酸塩基平衡障害	E87	22	2.3
9	その他の副腎障害	E27	18	1.9
10	甲状腺炎	E06	16	1.7
11	その他		152	15.8
合 計			965	100.0

2005年

V 精神および行動の障害		ICDコード*	件数	%
1	アルコール使用<飲酒>による精神および行動の障害	F10	9	12.9
2	その他の不安障害	F41	9	12.9
3	多剤使用およびその他の精神作用物質使用による精神および行動の障害	F19	8	11.4
4	痴呆	F03	7	10.0
5	うつ病エピソード	F32	7	10.0
6	血管性痴呆	F01	6	8.6
7	身体表現性障害	F45	6	8.6
8	解離性[転換性]障害	F44	5	7.1
9	摂食障害	F50	3	4.3
10	脳の損傷および機能不全ならびに身体疾患によるその他の精神障害	F06	2	2.9
11	その他		8	11.4
合 計			70	100.0

VI 神経系の疾患		ICDコード*	件数	%
1	睡眠障害	G47	633	50.7
2	てんかん	G40	109	8.7
3	一過性脳虚血発作および関連症候群	G45	48	3.8
4	パーキンソン<Parkinson>病	G20	45	3.6
5	脳のその他の障害	G93	38	3.0
6	その他および詳細不明の原因による髄膜炎	G03	35	2.8
7	脊髄性筋萎縮症および関連症候群	G12	34	2.7
8	上肢の単ニューロパチ<シ>ー	G56	26	2.1
9	水頭症	G91	26	2.1
10	神経系のその他の変性疾患, 他に分類されないもの	G31	22	1.8
11	その他		232	18.6
合 計			1,248	100.0

VII 眼及び付属器の疾患		ICDコード*	件数	%
1	老人性白内障	H25	671	48.5
2	その他の網膜障害	H35	197	14.2
3	網膜剥離および裂孔	H33	142	10.3
4	緑内障	H40	91	6.6
5	その他の白内障	H26	85	6.1
6	網膜血管閉塞症	H34	34	2.5
7	硝子体の障害	H43	26	1.9
8	水晶体のその他の障害	H27	23	1.7
9	眼瞼のその他の障害	H02	21	1.5
10	麻痺性斜視	H49	13	0.9
11	その他		81	5.9
合 計			1,384	100.0

VIII 耳及び乳様突起の疾患		ICDコード*	件数	%
1	中耳真珠腫(症)	H71	43	27.9
2	化膿性および詳細不明の中耳炎	H66	37	24.0
3	前庭機能障害	H81	32	20.8
4	その他の難聴	H91	18	11.7
5	非化膿性中耳炎	H65	10	6.5
6	耳および乳様突起の処置後障害, 他に分類されないもの	H95	4	2.6
7	中耳および乳様突起のその他の障害	H74	3	1.9
8	その他の外耳障害	H61	2	1.3
9	鼓膜穿孔	H72	2	1.3
10	耳硬化症	H80	1	0.6
11	その他		2	1.3
合 計			154	100.0

2005年

IX 循環器系の疾患		ICDコード*	件数	%
1	狭心症	I20	1,377	24.8
2	慢性虚血性心疾患	I25	688	12.4
3	脳梗塞	I63	524	9.4
4	急性心筋梗塞	I21	344	6.2
5	大動脈瘤および解離	I71	296	5.3
6	心不全	I50	284	5.1
7	高血圧性腎疾患	I12	245	4.4
8	アテローム<じゅく<粥>状>硬化(症)	I70	207	3.7
9	脳内出血	I61	187	3.4
10	発作性頻拍(症)	I47	133	2.4
11	その他		1,269	22.8
	合計		5,554	100.0

X 呼吸器系の疾患		ICDコード*	件数	%
1	肺炎, 病原体不詳	J18	296	13.5
2	喘息	J45	266	12.1
3	扁桃およびアデノイドの慢性疾患	J35	156	7.1
4	固形物および液状物による肺臓炎	J69	134	6.1
5	気胸	J93	124	5.7
6	細菌性肺炎, 他に分類されないもの	J15	109	5.0
7	急性気管支炎	J20	104	4.7
8	慢性副鼻腔炎	J32	102	4.7
9	インフルエンザウイルスが分離されたインフルエンザ	J10	101	4.6
10	急性細気管支炎	J21	92	4.2
11	その他		709	32.3
	合計		2,193	100.0

X I 消化器系の疾患		ICDコード*	件数	%
1	胆石症	K80	390	17.8
2	そけい<鼠径>ヘルニア	K40	213	9.7
3	麻痺性イレウスおよび腸閉塞, ヘルニアを伴わないもの	K56	191	8.7
4	急性虫垂炎	K35	167	7.6
5	肝線維症および肝硬変	K74	126	5.8
6	胃潰瘍	K25	104	4.8
7	その他の膵疾患	K86	83	3.8
8	消化器系のその他の疾患	K92	83	3.8
9	急性膵炎	K85	58	2.7
10	アルコール性肝疾患	K70	54	2.5
11	その他		719	32.9
	合計		2,188	100.0

X II 皮膚及び皮下組織の疾患		ICDコード*	件数	%
1	蜂巣炎	L03	44	24.7
2	急性リンパ節炎	L04	19	10.7
3	皮膚膿瘍, せつ<フルンケル>および よう<カルブンケル>	L02	18	10.1
4	じょく<褥>瘡性潰瘍	L89	18	10.1
5	皮膚の肥厚性障害	L91	13	7.3
6	潰瘍(下肢の皮膚)	L97	9	5.1
7	ブドウ球菌性熱傷様皮膚症候群<SSSS>	L00	8	4.5
8	類天疱瘡	L12	7	3.9
9	皮膚および皮下組織の毛包のう<囊>胞	L72	6	3.4
10	乾せん<癬>	L40	3	1.7
11	その他		33	18.5
	合計		178	100.0

2005年

X III 筋骨格系及び結合組織の疾患		ICDコード*	件数	%
1	その他の脊椎障害	M48	204	15.9
2	その他の椎間板障害	M51	137	10.7
3	膝関節症[膝の関節症]	M17	119	9.3
4	股関節症[股関節部の関節症]	M16	107	8.3
5	脊椎症	M47	105	8.2
6	その他の慢性関節リウマチ	M06	71	5.5
7	結節性多発(性)動脈炎および関連病態	M30	71	5.5
8	膝内障	M23	48	3.7
9	その他の変形性脊柱障害	M43	35	2.7
10	その他のえく壊>死性血管障害	M31	29	2.3
11	その他		358	27.9
	合 計		1,284	100.0

X IV 尿路性器系の疾患		ICDコード*	件数	%
1	女性不妊症	N97	199	19.0
2	急性尿細管間質性腎炎	N10	66	6.3
3	反復性および持続性血尿	N02	62	5.9
4	前立腺肥大症	N40	58	5.5
5	ネフローゼ症候群	N04	51	4.9
6	尿路系のその他の障害	N39	44	4.2
7	閉塞性尿路疾患および流性尿路疾患	N13	42	4.0
8	子宮内膜症	N80	40	3.8
9	女性性器のポリープ	N84	37	3.5
10	女性性器脱	N81	35	3.3
11	その他		413	39.4
	合 計		1,047	100.0

X V 妊娠,分娩及び産じょく<褥>		ICDコード*	件数	%
1	医学的人工流産	O04	50	15.4
2	受胎のその他の異常生成物	O02	49	15.1
3	偽陣痛	O47	42	13.0
4	娩出力の異常	O62	33	10.2
5	妊娠早期の出血	O20	24	7.4
6	子宮外妊娠	O00	22	6.8
7	自然流産	O03	15	4.6
8	その他の既知胎児側の問題またはその疑いのための母体ケア	O36	14	4.3
9	過度の妊娠嘔吐	O21	13	4.0
10	既知の母体骨盤臓器の異常またはその疑いのための母体ケア	O34	13	4.0
11	その他		49	15.1
	合 計		324	100.0

X VI 周産期に発生した病態		ICDコード*	件数	%
1	妊娠期間短縮および低出生体重に関連する障害,他に分類されないもの	P07	109	38.1
2	新生児の呼吸窮<促>迫	P22	47	16.4
3	胎児発育遅延<成長遅滞>および胎児栄養失調(症)	P05	42	14.7
4	新生児吸引症候群	P24	21	7.3
5	出生時仮死	P21	17	5.9
6	周産期に特異的なその他の感染症	P39	7	2.4
7	その他および詳細不明の原因による新生児黄疸	P59	7	2.4
8	周産期に発生した間質性気腫および関連病態	P25	4	1.4
9	胎児および新生児の溶血性疾患	P55	4	1.4
10	胎児および新生児に特異的な一過性糖質代謝障害	P70	4	1.4
11	その他		24	8.4
	合 計		286	100.0



2005年

X VII 先天奇形,変形及び染色体異常		ICDコード*	件数	%
1	心(臓)中隔の先天奇形	Q21	73	20.7
2	大型動脈の先天奇形	Q25	46	13.0
3	心臓の房室および結合部の先天奇形	Q20	25	7.1
4	大動脈弁および僧帽弁の先天奇形	Q23	25	7.1
5	顔面および頸部のその他の先天奇形	Q18	16	4.5
6	循環器系のその他の先天奇形	Q28	14	4.0
7	停留精巣<睾丸>	Q53	14	4.0
8	大型静脈の先天奇形	Q26	9	2.5
9	その他の先天奇形,他に分類されないもの	Q89	9	2.5
10	肺動脈弁および三尖弁の先天奇形	Q22	8	2.3
11	その他		114	32.3
	合 計		353	100.0

X VIII 症状,徴候及び異常臨床所見・異常検査所見で他に分類されないもの		ICDコード*	件数	%
1	咽頭痛および胸痛	R07	303	35.8
2	けいれん<痙攣>,他に分類されないもの	R56	76	9.0
3	不明熱	R50	48	5.7
4	機能検査の異常所見	R94	39	4.6
5	肺の画像診断における異常所見	R91	37	4.4
6	腹痛および骨盤痛	R10	34	4.0
7	気道からの出血	R04	32	3.8
8	失神および虚脱	R55	28	3.3
9	傾眠,昏迷および昏睡	R40	25	3.0
10	めまい<眩暈>感およびよろめき感	R42	25	3.0
11	その他		200	23.6
	合 計		847	100.0

X IX 損傷,中毒及びその他の外因の影響		ICDコード*	件数	%
1	大腿骨骨折	S72	300	20.8
2	頭蓋内損傷	S06	172	12.0
3	下腿の骨折,足首を含む	S82	90	6.3
4	前腕の骨折	S52	79	5.5
5	肩および上腕の骨折	S42	70	4.9
6	処置の合併症,他に分類されないもの	T81	61	4.2
7	頭蓋骨および顔面骨の骨折	S02	52	3.6
8	腰椎および骨盤の骨折	S32	52	3.6
9	手首および手の骨折	S62	34	2.4
10	膝の関節および靭帯の脱臼,捻挫およびストレイン	S83	34	2.4
11	その他		495	34.4
	合 計		1,439	100.0

X X I 健康状態に影響を及ぼす要因及び保健サービスの利用		ICDコード*	件数	%
1	悪性新生物以外の病態の治療後の経過観察<フォローアップ>検査	Z09	216	42.3
2	その他の整形外科的経過観察<フォローアップ>ケア	Z47	115	22.5
3	移植された器具の調整および管理	Z45	78	15.3
4	分娩前スクリーニング	Z36	59	11.5
5	臓器および組織の提供者<ドナー>	Z52	32	6.3
6	妊娠中の女性	Z33	3	0.6
7	人工的開口状態	Z93	3	0.6
8	避妊管理	Z30	2	0.4
9	その他の器具の存在	Z97	2	0.4
10	分娩後のケアおよび検査	Z39	1	0.2
-	-	-	-	-
	合 計		511	100.0

# 科別診断群分類(DPC)入院目的別上位頻度表

対象：2005年1月1日～12月31日退院患者  
転科を含み、退院科で集計

科	主な診療目的	順位	診断群分類番号	傷病名	件数 (DPC総数 1,741件)	平均 在院日数
小児科	診断・検査	1	0302501xxxxxx	睡眠時無呼吸(検査入院)	19	2.0
		2	14036011xxxxxx	新生児乳児の先天性心奇形(検査入院)(3才未満)	15	3.3
		3	14036010xxxxxx	新生児乳児の先天性心奇形(検査入院)(3才以上)	13	2.9
		4	1003601xxxxxxx	小人症(検査入院)	11	4.7
		5	1102801xxxxxxx	慢性腎炎症候群・慢性間質性腎炎・慢性腎不全(検査入院)	11	9.2
		6	1403501xxxxxxx	ファロー四徴症(検査入院)	10	2.9
		7	0601301xxxxxxx	食道、胃、十二指腸、他腸の炎症 (その他良性疾患)(検査入院)	8	2.8
		8	14031010xxxxxx	心室中隔欠損症(検査入院)(1才以上)	7	2.7
		9	0500501xxxxxxx	狭心症、慢性虚血性心疾患(検査入院)	6	2.5
		10	1403701xxxxxxx	その他の複雑心奇形(検査入院)	5	4.0
	計画的短期 入院繰返し	1	1300103x99x10x	急性白血病 手術なし 手術・処置等2あり 副傷病なし	1	5.0
		2	1300103x99x11x	急性白血病 手術なし 手術・処置等2あり 副傷病あり	2	2.0
	その他の加療	1	0400803199x00x	肺炎、急性気管支炎、急性細気管支炎(6歳未満) 手術なし 手術・処置等2なし 副傷病なし	168	5.6
		2	0400803199x01x	肺炎、急性気管支炎、急性細気管支炎(6歳未満) 手術なし 手術・処置等2なし 副傷病あり	103	6.8
		3	1500103xxxx0xx	ウイルス性腸炎 手術・処置等2なし	93	4.5
		4	04010031xxx01x	喘息(3歳以上15歳未満) 手術・処置等2なし 副傷病あり	70	6.2
		5	1400303x9900xx	周産期に発生した新生児の障害 手術なし 手術・処置等1なし 手術・処置等2なし	67	9.2
		6	1602203x99x0xx	その他の異常所見 手術なし 手術・処置等2なし	59	6.3
		7	0302703xxxxxxx	上気道炎	55	5.2
		8	0400603x99xxxx	急性扁桃炎、急性咽頭喉頭炎(検査入院を除く。) 手術なし	43	7.3
9		04010032xxx01x	喘息(3歳未満) 手術・処置等2なし 副傷病あり	41	6.9	
10		1500403xxx0x0x	熱性けいれん 手術・処置等1なし 副傷病なし	40	4.4	

科	主な診療目的	順位	診断群分類番号	傷病名	件数 (DPC総数 2,045件)	平均 在院日数
外科	診断・検査	1	0600101xxxxxxx	食道の悪性腫瘍(頸部を含む。)(検査入院)	3	6.0
		2	0601201xxxxxxx	門脈圧亢進症(食道、胃、消化管の静脈瘤を含む。) (検査入院)	1	4.0
		3	0603401xxxxxxx	胆管(肝内外)結石(検査入院)	1	3.0
		4	0603451xxxxxxx	胆管炎(検査入院)	1	3.0
		5	1300301xxxxxxx	非ホジキンリンパ腫(検査入院)	1	14.0
	計画的短期 入院繰返し	1	0900103x99x1xx	乳房の悪性腫瘍 手術なし 手術・処置等2あり	43	4.1
		2	0600353x99x1xx	大腸(上行結腸からS状結腸)の悪性腫瘍 手術なし 手術・処置等2あり	12	3.2
		3	0600503x99x11x	肝・肝内胆管の悪性腫瘍(続発性を含む。) 手術なし 手術・処置等2あり 副傷病あり	6	4.5
		4	0600203x99x11x	胃の悪性腫瘍 手術なし 手術・処置等2あり 副傷病あり	4	5.5
		5	0400103x99x1xx	縦隔悪性腫瘍、縦隔・胸膜の悪性腫瘍 手術なし 手術・処置等2あり	3	6.3
		6	0600403x99x10x	直腸肛門(直S状結腸から肛門)の悪性腫瘍 手術なし 手術・処置等2あり 副傷病なし	3	3.0
		7	0600503x99x10x	肝・肝内胆管の悪性腫瘍(続発性を含む。) 手術なし 手術・処置等2あり 副傷病なし	3	3.0
		8	0601853x99x0xx	潰瘍性大腸炎 手術なし 手術・処置等2なし	3	1.0
		9	0600403x99x11x	直腸肛門(直S状結腸から肛門)の悪性腫瘍 手術なし 手術・処置等2あり 副傷病あり	1	4.0
	その他の加療	1	0601603102xxxx	鼠径ヘルニア(15歳未満) ヘルニア手術 鼠径ヘルニア	95	2.4
		2	0601603002xx0x	鼠径ヘルニア(15歳以上) ヘルニア手術 鼠径ヘルニア 副傷病なし	91	5.5
		3	0900103x010000	乳房の悪性腫瘍 乳腺悪性腫瘍手術等 手術・処置等1なし 手術・処置等2なし 副傷病なし 片側	75	11.5
		4	0900103x99x1xx	乳房の悪性腫瘍 手術なし 手術・処置等2あり	74	9.8
		5	0603303x04xx0x	胆嚢疾患(胆嚢結石など) 腹腔鏡下胆嚢摘出術 副傷病なし	70	9.5
		6	0601503x02xx0x	虫垂炎 虫垂切除術 副傷病なし	65	6.3
		7	0600203x02x01x	胃の悪性腫瘍 胃切除術(腹腔鏡(補助)下によるものを含む。) 悪性腫瘍手術 手術・処置等2なし 副傷病1あり	53	26.6
		8	0600203x02x00x	胃の悪性腫瘍 胃切除術(腹腔鏡(補助)下によるものを含む。) 悪性腫瘍手術 手術・処置等2なし 副傷病なし	52	21.4
		9	0602103x99x00x	ヘルニアの記載のない腸閉塞 手術なし 手術・処置等2なし 副傷病なし	44	10.8
		10	0601503x99xxxx	虫垂炎 手術なし	37	5.2

科	主な診療目的	順位	診断群分類番号	傷病名	件数 (DPC総数 2,042件)	平均 在院日数
整形外科	診断・検査	1	0703403x99xxxx	脊柱管狭窄(脊椎症を含む。)手術なし	104	2.3
		2	0703503x99xxxx	椎間板変性、ヘルニア 手術なし	37	2.4
		3	0703603x99xxxx	不安定椎 手術なし	16	3.4
		4	0100101xxxxxxx	脳腫瘍(検査入院)	5	2.0
		5	1608703x99xxxx	頸椎頸髄損傷 手術なし	3	2.0
		6	0101553x99xx0x	脊髄性筋萎縮症および関連症候群 手術なし 副傷病なし	2	2.0
		7	0710303x99xxxx	その他の筋骨格系・結合組織の疾患 手術なし	2	4.5
		8	1600301xxxxxxx	その他の新生物(検査入院)	2	2.5
		9	0700403x99x0xx	骨軟部の悪性腫瘍(脊椎脊髄を除く。) 手術なし 手術・処置等2なし	1	2.0
		10	0700903x99xxxx	筋炎(感染性を含む。)手術なし	1	13.0
	計画的短期 入院繰返し	1	1608503x97xxxx	足関節・足部の骨折、脱臼 その他の手術あり	22	4.5
		2	1608203x97xxxx	膝関節周辺骨折・脱臼 その他の手術あり	17	3.8
		3	1607403x97xxxx	肘関節周辺の骨折・脱臼 その他の手術あり	14	3.6
		4	1606303x97xxxx	下腿足関節周辺骨折 その他の手術あり	13	4.0
		5	1608003x97xxxx	股関節大腿近位骨折 その他の手術あり	10	4.6
		6	1607603x97xxxx	前腕の骨折 その他の手術あり	9	2.7
		7	160720xx97xxxx	肩関節周辺の骨折脱臼 その他の手術あり	3	3.3
		8	1608403x97xxxx	下腿足関節周辺開放骨折 その他の手術あり	2	4.0
	その他の加療	1	0703403x0100xx	脊柱管狭窄(脊椎症を含む。)脊椎固定術等 手術・処置等1なし 手術・処置等2なし	126	21.5
		2	1608003x02xx0x	股関節大腿近位骨折 関節脱臼観血的整復術 肩、股、膝等 副傷病なし	114	24.6
		3	0702303x020xxx	膝関節症(変形性を含む。)人工関節置換術 肩、股、膝(再置換でない場合)等 手術・処置等1なし	105	24.1
		4	0702203x020xxx	股関節症(変形性を含む。)人工関節置換術 肩、股、膝(再置換でない場合)手術・処置等1なし	104	25.7
		5	0703503x0100xx	椎間板変性、ヘルニア 椎弓切除術等 手術・処置等1なし 手術・処置等2なし	75	17.1
		6	1606203x010xxx	肘、膝の外傷(スポーツ障害等を含む。) 腱縫合術等 手術・処置等1なし	72	8.5
		7	1608003x01xxxx	股関節大腿近位骨折 人工骨頭挿入術 肩、股、膝	61	25.2
		8	1608003x02xx1x	股関節大腿近位骨折 関節脱臼観血的整復術 肩、股、膝 副傷病あり	50	26.6
		9	1606103x02xxxx	四肢筋腱損傷 腱縫合術等	44	6.1
		10	0703503x99xxxx	椎間板変性、ヘルニア 手術なし	41	12.7

科	主な診療目的	順位	診断群分類番号	傷病名	件数 (DPC総数 650件)	平均 在院日数
脳神経外科	診断・検査	1	0100601xxxxxxx	脳梗塞(検査入院)	37	3.5
		2	0100301xxxxxxx	未破裂脳動脈瘤(検査入院)	22	3.0
		3	0100401xxxxxxx	非外傷性頭蓋内血腫(非外傷性硬膜下血腫以外) (検査入院)	9	3.0
		4	1600403x99xxxx	血管腫、リンパ管腫 手術なし	4	3.0
		5	0100101xxxxxxx	脳腫瘍(検査入院)	3	3.7
		6	0100201xxxxxxx	くも膜下出血、破裂脳動脈瘤(検査入院)	3	3.0
		7	0101501xxxxxxx	脳血管疾患(その他)(検査入院)	3	3.0
		8	1604201xxxxxxx	頭部・顔面外傷(検査入院)	3	1.7
		9	0100503x99xxxx	非外傷性硬膜下血腫 手術なし	2	2.0
		10	0100603099x00x	脳梗塞(JCS30未満)手術なし 手術・処置等2なし 副傷病なし	1	3.0
	その他の加療	1	0100503x02x0xx	非外傷性硬膜下血腫 慢性硬膜下血腫穿孔洗浄術 手術・処置等2なし	90	3.3
		2	0102303099x00x	てんかん(1歳以上)手術なし 手術・処置等2なし 副傷病なし	28	3.3
		3	0100403099x11x	非外傷性頭蓋内血腫(非外傷性硬膜下血腫以外) (JCS30未満)手術なし 手術・処置等2あり 副傷病あり	24	32.5
		4	0100603099x11x	脳梗塞(JCS30未満)手術なし 手術・処置等2あり 副傷病あり	22	27.9
		5	0100103001011x	脳腫瘍(15歳以上)頭蓋内腫瘍摘出術等 手術・処置等1なし 手術・処置等2あり 副傷病あり	18	52.9
		6	0100103099x11x	脳腫瘍(15歳以上)手術なし 手術・処置等2あり 副傷病あり	14	34.4
		7	0100303x02x0xx	未破裂脳動脈瘤 脳動脈瘤頸部クリッピング等 手術・処置等2なし	13	14.3
		8	0100103099x10x	脳腫瘍(15歳以上)手術なし 手術・処置等2あり 副傷病なし	12	11.7
		9	0100603099x01x	脳梗塞(JCS30未満)手術なし 手術・処置等2なし 副傷病あり	11	14.1
		10	0100603099x10x	脳梗塞(JCS30未満)手術なし 手術・処置等2あり 副傷病なし	11	19.0

科	主な診療目的	順位	診断群分類番号	傷病名	件数 (DPC総数 36件)	平均 在院日数
皮膚科	その他の加療	1	0800113x99xxxx	急性膿皮症 手術なし	8	15.3
		2	0801103xxxx0xx	水疱症 手術・処置等2なし	7	48.6
		3	0700453x99x1xx	黒色腫 手術なし 手術・処置等2あり	6	6.5
		4	0800903xxxxxxx	紅斑症	3	10.3
		5	0301403x99x1xx	頭頸部悪性腫瘍(その他)(検査入院を除く。) 手術なし 手術・処置等2あり	2	24.5
		6	0600503x05x11x	肝・肝内胆管の悪性腫瘍(続発性を含む。) 血管塞栓術 頭部、胸腔、腹腔内の血管に対するもの等 手術・処置等2あり 副傷病1あり	2	20.0
		7	0801003xxxxxxx	薬疹、中毒疹	2	11.5
		8	0700453x01x1xx	黒色腫 皮膚悪性腫瘍切除術等 手術・処置等2あり	1	14.0
		9	0705603x99x0xx	全身性臓器障害を伴う自己免疫性疾患 手術なし 手術・処置等2なし	1	32.0
		10	08003030xxxxxx	疱疹(帯状疱疹を除く。)、その類症(15歳以上)	1	8.0

科	主な診療目的	順位	診断群分類番号	傷病名	件数 (DPC総数 722件)	平均 在院日数
泌尿器科	診断・検査	1	1100801xxxxxxx	前立腺の悪性腫瘍(検査入院)	35	3.6
		2	1102501xxxxxxx	男性生殖器の障害(検査入院)	12	3.1
		3	1101603x99xxxx	下部尿路の炎症 手術なし	10	3.0
		4	1100101xxxxxxx	腎の悪性腫瘍(検査入院)	2	5.5
		5	1100601xxxxxxx	腎盂・尿管の悪性腫瘍(検査入院)	2	3.0
		6	0600301xxxxxxx	小腸の悪性腫瘍(検査入院)	1	3.0
		7	0600501xxxxxxx	肝・肝内胆管の悪性腫瘍(続発性を含む。)(検査入院)	1	12.0
		8	1100701xxxxxxx	膀胱腫瘍(検査入院)	1	3.0
	その他の加療	1	1100703x0600xx	膀胱腫瘍 膀胱悪性腫瘍手術経尿道的手術 手術・処置等1なし 手術・処置等2なし	140	5.0
		2	1100803x01x0xx	前立腺の悪性腫瘍 前立腺精嚢悪性腫瘍手術 手術・処置等2なし	77	13.9
		3	1100103x0100xx	腎の悪性腫瘍 腎(尿管)悪性腫瘍手術 手術・処置等1なし 手術・処置等2なし	31	13.1
		4	1100803x99x1xx	前立腺の悪性腫瘍 手術なし 手術・処置等2あり	27	25.1
		5	1102003x020xxx	前立腺肥大症 経尿道的前立腺手術 手術・処置等1なし	26	8.2
		6	1103103x99xxxx	腎臓の感染症 手術なし	26	6.2
		7	1101303x02xxxx	下部尿路結石症 膀胱結石、 異物摘出術経尿道的手術	20	3.2
		8	1102003x04xxxx	前立腺肥大症 経尿道的レーザー前立腺切除術等	19	6.3
		9	1100603x01x0xx	腎盂・尿管の悪性腫瘍 腎(尿管)悪性腫瘍手術 手術・処置等2なし	17	13.1
		10	1102203x99xxxx	男性生殖器炎症性疾患(検査入院を除く。) 手術なし	16	7.3

科	主な診療目的	順位	診断群分類番号	傷病名	件数 (DPC総数 1,596件)	平均 在院日数
産婦人科	診断・検査	1	1200203x99x0xx	子宮頸・体部の悪性腫瘍 手術なし 手術・処置等2なし	12	2.6
		2	1201803x99xxxx	胎児及び羊膜腔に関連する母体ケア、 予想される分娩の諸問題 手術なし	3	4.3
		3	1200103x99x0xx	卵巣・子宮付属器の悪性腫瘍 手術なし 手術・処置等2なし	2	1.5
		4	1103201xxxxxxx	腎、泌尿器の疾患(その他)(検査入院)	1	3.0
		5	1202303x99xxxx	子宮の非炎症性障害 手術なし	1	2.0
	計画的短期 入院繰返し	1	1200103x99x10x	卵巣・子宮付属器の悪性腫瘍 手術なし 手術・処置等2あり 副傷病なし	203	2.3
		2	1200103x99x11x	卵巣・子宮付属器の悪性腫瘍 手術なし 手術・処置等2あり 副傷病あり	6	7.2
		3	1200203x99x21x	子宮頸・体部の悪性腫瘍 手術なし 手術・処置等22あり 副傷病あり	6	4.7
		4	0600303x99x10x	小腸の悪性腫瘍 手術なし 手術・処置等2あり 副傷病なし	5	2.0
		5	0400403x99x20x	肺の悪性腫瘍 手術なし手術・処置等22あり 副傷病なし	1	5.0
		6	1200203x99x10x	子宮頸・体部の悪性腫瘍 手術なし 手術・処置等21あり 副傷病なし	1	2.0
	その他の加療	1	1200103x99x10x	卵巣・子宮付属器の悪性腫瘍 手術なし 手術・処置等2あり 副傷病なし	135	8.4
		2	1201803x02xxxx	胎児及び羊膜腔に関連する母体ケア、 予想される分娩の諸問題 子宮筋腫核出術等	119	13.6
		3	1200703x02xxxx	卵巣の良性腫瘍 卵巣部分切除術(腔式を含む。) 腹腔鏡によるもの等	69	7.9

科	主な診療目的	順位	診断群分類番号	傷病名	件数 (DPC総数1,596件)	平均 在院日数
産婦人科	その他の加療	4	1201703x99xxxx	早産、切迫早産 手術なし	68	19.0
		5	1201403x02xxxx	流産 流産手術	55	2.5
		6	1200603x01x0xx	子宮の良性腫瘍 子宮全摘術等 手術・処置等2なし	54	11.5
		7	1200703x01xxxx	卵巣の良性腫瘍 卵巣部分切除術 (腔式を含む。)開腹によるもの等	54	11.5
		8	1201803x99xxxx	胎児及び羊膜腔に関連する母体ケア、 予想される分娩の諸問題 手術なし	53	12.3
		9	1201603x99xxxx	妊娠・分娩・産褥に合併する高血圧症等 手術なし	35	13.2
		10	1200203x02x0xx	子宮頸・体部の悪性腫瘍 子宮筋腫核出術腔式等 手術・処置等2なし	34	6.2

科	主な診療目的	順位	診断群分類番号	傷病名	件数 (DPC総数1,397 件)	平均 在院日数
眼科	診断・検査	1	0202201xxxxxxxx	緑内障(検査入院)	2	9.0
		2	0204103x99xxxx	視神経の炎症及び障害 手術なし	2	12.5
	その他の加療	1	0201103x01x000	白内障、水晶体の疾患 白内障手術+眼内レンズ挿入術 手術・処置等2なし 副傷病なし 片眼	281	5.4
		2	0201103x01x001	白内障、水晶体の疾患 白内障手術+眼内レンズ挿入術 手術・処置等2なし 副傷病なし 両眼	194	10.7
		3	0201103x01x011	白内障、水晶体の疾患 白内障手術+眼内レンズ挿入術 手術・処置等2なし 副傷病あり 両眼	126	12.6
		4	0201103x01x010	白内障、水晶体の疾患 白内障手術+ 眼内レンズ挿入術 手術・処置等2なし 副傷病あり 片眼	111	7.5
		5	0202003x960xxx	黄斑、後極変性 関連手術あり 手術・処置等1なし	106	3.7
		6	0202003x021xxx	黄斑、後極変性 硝子体茎頭微鏡下 離断術網膜付着組織を含むもの 手術・処置等1あり	57	16.1
		7	0201703x010x00	裂孔原性網膜剥離 網膜復位術 手術・処置等1なし 副傷病なし 片眼	55	16.9
		8	0201703x021xx0	裂孔原性網膜剥離 硝子体茎頭微鏡下離断術 手術・処置等1あり 片眼	51	18.5
9	0202203x010x0x	緑内障 緑内障手術 線維柱帯切断術、 線維柱帯切除術、経毛様体扁平部濾過手術 手術・処置等1なし 副傷病なし	49	22.9		
10	0202103x02xxxx	網膜血管閉塞症 硝子体茎頭微鏡下離断術 網膜付着組織を含むもの	30	14.8		

科	主な診療目的	順位	診断群分類番号	傷病名	件数 (DPC総数1,092 件)	平均 在院日数
耳鼻 咽喉科・ 頭頸部外科	診断・検査	1	0302501xxxxxxxx	睡眠時無呼吸(検査入院)	11	2.0
	その他の加療	1	0302303x01xx0x	扁桃、アデノイドの慢性疾患 口蓋扁桃手術 副傷病なし	153	7.0
		2	0303503x97xx0x	慢性副鼻腔炎 手術あり 副傷病なし	115	7.1
		3	0304403x01xx0x	慢性化膿性中耳炎・中耳真珠腫 鼓室形成手術 副傷病なし	75	9.1
		4	1000203x01x0xx	甲状腺の悪性腫瘍 甲状腺悪性腫瘍手術切除 手術・処置等2なし	47	8.7
		5	1001303x97xxxx	甲状腺の良性結節 手術あり	41	8.8
		6	0302803x97xxxx	声帯ポリープ、結節 手術あり	39	7.8
		7	0400603x99xxxx	急性扁桃炎、急性咽頭喉頭炎(検査入院を除く。) 手術なし	29	5.9
		8	0302403x99xxxx	扁桃周囲膿瘍 手術なし	20	6.3
		9	1000203x02x0xx	甲状腺の悪性腫瘍 甲状腺悪性腫瘍手術全摘及び亜全摘 手術・処置等2なし	19	13.6
10	0300103x99x1xx	口腔・下顎、口唇の悪性腫瘍 手術なし 手術・処置等2あり	17	24.1		

科	主な診療目的	順位	診断群分類番号	傷病名	件数 (DPC総数41件)	平均 在院日数
麻酔科	その他の加療	1	0101113xxxx0xx	遺伝性ニューロパチー 手術・処置等2なし	20	2.0
		2	0800203xxxxxxxx	带状疱疹	7	1.8
		3	0101203x99xxxx	特発性(単)ニューロパチー 手術なし	6	2.0
		4	0700903x99xxxx	筋炎(感染性を含む。) 手術なし	3	2.0
		5	1610403x99xxxx	損傷の続発性、後遺症 手術なし	3	2.0
		6	0705103x99xxxx	痛風、関節の障害(その他) 手術なし	1	2.0
		7	0710303x99xxxx	その他の筋骨格系・結合組織の疾患 手術なし	1	2.0

科	主な診療目的	順位	診断群分類番号	傷病名	件数 (DPC総数 316件)	平均 在院日数
形成外科	診断・検査	1	1300301xxxxxxxx	非ホジキンリンパ腫(検査入院)	7	2.0
		2	0500501xxxxxxxx	狭心症、慢性虚血性心疾患(検査入院)	1	5.0
		3	1600301xxxxxxxx	その他の新生物(検査入院)	1	4.0
	その他の加療	1	1600303x97x00x	その他の新生物 手術あり 手術・処置等2なし 副傷病なし	20	3.8
		2	1604003x01xxxx	鼻骨骨折 鼻骨骨折観血的手術等	18	2.5

科	主な診療目的	順位	診断群分類番号	傷病名	件数 (DPC総数 316件)	平均 在院日数
形成外科	その他の加療	3	0700153x010xxx	皮膚の良性新生物 皮膚皮下腫瘍摘出術(露出部)等 手術・処置等1なし	15	2.8
		4	0700103x030xxx	骨軟部の良性腫瘍(脊椎脊髄を除く。)リンパ管腫摘出術等 手術・処置等1なし	14	2.6
		5	0202303x01xxxx	眼瞼下垂 眼瞼下垂症手術	11	4.4
		6	0705503x97xxxx	褥瘡潰瘍 手術あり	11	31.1
		7	0700153x97xxxx	皮膚の良性新生物 その他の手術あり	10	3.0
		8	1600403x99xxxx	血管腫、リンパ管腫 手術なし	10	3.2
		9	0700423x01xxxx	上肢等の皮膚の悪性腫瘍 皮膚悪性腫瘍切除術	8	7.3
		10	0705703x010xxx	瘢痕拘縮 瘢痕拘縮形成手術 その他等 手術・処置等1なし	8	3.6

科	主な診療目的	順位	診断群分類番号	傷病名	件数 (DPC総数3 89件)	平均 在院日数
心臓 血管外科	診断・検査	1	0501631xxxxxxx	非破裂性大動脈瘤、腸骨動脈瘤(検査入院)	1	3.0
		2	0503401xxxxxxx	その他の循環器の障害(検査入院)	1	4.0
	その他の加療	1	0501633x07x0xx	非破裂性大動脈瘤、腸骨動脈瘤 大動脈瘤切除術 (吻合又は移植を含む。)腹部大動脈(分枝血管の 再建を伴うもの) 手術・処置等2なし	71	14.7
		2	0501703x010xxx	閉塞性動脈疾患 血管移植術、 バイパス移植術 手術・処置等1なし	35	17.1
		3	0500803x04x0xx	弁膜症 弁形成術等 手術・処置等2なし	23	22.0
		4	0500503x020000	狭心症、慢性虚血性心疾患 冠動脈、 大動脈バイパス移植術(人工心肺を使用しない場合) 手術・処置等1なし 手術・処置等2なし 副傷病なし 初回手術	20	16.2
		5	0500803x03x010	弁膜症 弁置換術等 手術・処置等2なし 副傷病あり 初回手術	20	31.5
		6	0500503x02001x	狭心症、慢性虚血性心疾患 冠動脈、 大動脈バイパス移植術(人工心肺を使用しない場合) 手術・処置等1なし 手術・処置等2なし 副傷病あり	18	32.3
		7	0500803x03x000	弁膜症 弁置換術等 手術・処置等2なし 副傷病なし 初回手術	17	21.9
		8	0501633x0230xx	非破裂性大動脈瘤、腸骨動脈瘤 大動脈瘤切除術 (吻合又は移植を含む。)弓部大動脈 手術・処置等1あり 手術・処置等2なし	15	28.3
9	0500803x03x11x	弁膜症 弁置換術等 手術・処置等2あり 副傷病あり	13	44.1		
10	0500503x03x01x	狭心症、慢性虚血性心疾患 冠動脈、大動脈バイパス移植術 (人工心肺を使用する場合) 手術・処置等2なし 副傷病あり	12	24.5		

科	主な診療目的	順位	診断群分類番号	傷病名	件数 (DPC総数 495件)	平均 在院日数
呼吸器外科	診断・検査	1	0400401xxxxxxx	肺の悪性腫瘍(検査入院)	18	3.7
		2	0400103x99x0xx	縦隔悪性腫瘍、縦隔・胸膜の悪性腫瘍 手術なし 手術・処置等2なし	2	2.0
		3	0400201xxxxxxx	縦隔の良性腫瘍(検査入院)	1	3.0
		4	0401003099x0xx	喘息(15歳以上) 手術なし 手術・処置等2なし	1	5.0
		5	0401103x99x00x	間質性肺炎 手術なし 手術・処置等2なし 副傷病なし	1	5.0
		6	1600101xxxxxxx	その他の悪性腫瘍(検査入院)	1	2.0
		7	1601601xxxxxxx	敗血症その他の感染症(検査入院)	1	2.0
		8	1602201xxxxxxx	その他の異常所見(検査入院)	1	5.0
	その他の加療	1	0400403x04x01x	肺の悪性腫瘍 肺切除術等 手術・処置等2なし 副傷病あり	66	12.2
		2	0400403x04x00x	肺の悪性腫瘍 肺切除術等 手術・処置等2なし 副傷病なし	62	11.1
		3	0402003x03x00x	気胸 胸腔鏡下肺切除術 手術・処置等2なし 副傷病なし	45	9.2
		4	0400403x99x20x	肺の悪性腫瘍 手術なし 手術・処置等2あり 副傷病なし	36	25.9
		5	0400403x02xxxx	肺の悪性腫瘍 肺悪性腫瘍手術	34	23.0
		6	0402003x99x00x	気胸 手術なし 手術・処置等2なし 副傷病なし	30	6.6
		7	0400401xxxxxxx	肺の悪性腫瘍(検査入院)	18	3.7
		8	0400403x99x21x	肺の悪性腫瘍 手術なし 手術・処置等2あり 副傷病あり	18	29.9
		9	0402003x03x01x	気胸 胸腔鏡下肺切除術 手術・処置等2なし 副傷病あり	13	12.5
		10	1604603x99xxxx	胸部実質臓器外傷 手術なし	12	6.6

科	主な診療目的	順位	診断群分類番号	傷病名	件数 (DPC総数 4,244件)	平均 在院日数
循環器内科	診断・検査	1	0500501xxxxxxx	狭心症、慢性虚血性心疾患(検査入院)	1567	2.1
		2	0501701xxxxxxx	閉塞性動脈疾患(検査入院)	34	2.6
		3	0501631xxxxxxx	非破裂性大動脈瘤、腸骨動脈瘤(検査入院)	31	2.2
		4	0500801xxxxxxx	弁膜症(検査入院)	14	3.2
		5	0500701xxxxxxx	頻脈性不整脈(検査入院)	12	2.3
		6	0500301xxxxxxx	急性心筋梗塞、再発性心筋梗塞(検査入院)	11	2.8
		7	1403001xxxxxxx	心房中隔欠損症(検査入院)	6	2.0
		8	0502103x990xxx	徐脈性不整脈 手術なし 手術・処置等1なし	4	2.0
		9	0500651xxxxxxx	拡張型心筋症(検査入院)	3	2.3
		10	0503401xxxxxxx	その他の循環器の障害(検査入院)	3	3.3
	その他の加療	1	0501303x99000x	心不全 手術なし 手術・処置等1なし 手術・処置等2なし 副傷病なし	191	20.9
		2	0502103x9701xx	徐脈性不整脈 手術あり 手術・処置等1なし 手術・処置等2あり	189	9.8
		3	0500503x05001x	狭心症、慢性虚血性心疾患 経皮的冠動脈ステント留置術 手術・処置等1なし 手術・処置等2なし 副傷病あり	169	5.1
		4	0500703x01000x	頻脈性不整脈 経皮的カテーテル心筋焼灼術 手術・処置等1なし 手術・処置等2なし 副傷病なし	148	4.1
		5	0500303x040000	急性心筋梗塞、再発性心筋梗塞 経皮的冠動脈ステント 留置術等手術・処置等1なし 手術・処置等2なし 副傷病なし 初回手術	130	10.5
		6	0500503x08000x	狭心症、慢性虚血性心疾患 経皮的冠動脈形成術 手術・処置等1なし 手術・処置等2なし 副傷病なし	126	2.8
		7	0500503x050001	狭心症、慢性虚血性心疾患 経皮的冠動脈ステント留置術 手術・処置等1なし 手術・処置等2なし 副傷病なし 再手術	100	3.3
		8	0501303x99001x	心不全 手術なし 手術・処置等1なし 手術・処置等2なし 副傷病あり	85	24.9
		9	0500503x06xxxx	狭心症、慢性虚血性心疾患 経皮的冠動脈形成術 (高速回転式経皮経管アテレクトミーカテーテルによるもの)	79	5.4
		10	0500303x04001x	急性心筋梗塞、再発性心筋梗塞 経皮的冠動脈ステント 留置術等手術・処置等1なし 手術・処置等2なし 副傷病あり	56	13.5

科	主な診療目的	順位	診断群分類番号	傷病名	件数 (DPC総数 1,190件)	平均 在院日数
神経内科	診断・検査	1	0302501xxxxxxx	睡眠時無呼吸(検査入院)	287	2.0
		2	0100601xxxxxxx	脳梗塞(検査入院)	9	7.8
		3	0102101xxxxxxx	アルツハイマー病(検査入院)	7	10.3
		4	0102301xxxxxxx	てんかん(検査入院)	7	7.9
		5	1600601xxxxxxx	精神、行動の障害(検査入院)	7	12.6
		6	1602201xxxxxxx	その他の異常所見(検査入院)	7	10.7
		7	0100901xxxxxxx	多発性硬化症(検査入院)	4	13.0
		8	0101553x99xx0x	脊髄性筋萎縮症および関連症候群 手術なし 副傷病なし	4	14.8
		9	0102201xxxxxxx	痴呆性疾患(アルツハイマーを除く。)(検査入院)	3	14.7
		10	0703403x99xxxx	脊柱管狭窄(脊椎症を含む。)手術なし	3	11.7
	その他の加療	1	0302503x99x0xx	睡眠時無呼吸 手術なし 手術・処置等2なし	238	2.2
		2	0100603099x11x	脳梗塞(JCS30未満) 手術なし 手術・処置等2あり 副傷病あり	71	33.4
		3	1602203x99x0xx	その他の異常所見 手術なし 手術・処置等2なし	34	11.5
		4	0102303099x00x	てんかん(1歳以上) 手術なし 手術・処置等2なし 副傷病なし	32	9.7
		5	0100603099x01x	脳梗塞(JCS30未満) 手術なし 手術・処置等2なし 副傷病あり	29	11.2
		6	0101603x99x10x	パーキンソン病 手術なし 手術・処置等2あり 副傷病なし	29	24.5
		7	0100803099x00x	脳脊髄の感染を伴う炎症(6歳以上) 手術なし 手術・処置等2なし 副傷病なし	27	9.3
		8	0703403x99xxxx	脊柱管狭窄(脊椎症を含む。)手術なし	17	18.4
		9	0100603099x10x	脳梗塞(JCS30未満) 手術なし 手術・処置等2あり 副傷病なし	16	18.1
		10	0101603x99x11x	パーキンソン病 手術なし 手術・処置等2あり 副傷病あり	16	40.1

科	主な診療目的	順位	診断群分類番号	傷病名	件数 (DPC総数 2,744件)	平均 在院日数
消化器内科	診断・検査	1	0600501xxxxxxx	肝・肝内胆管の悪性腫瘍(続発性を含む。)(検査入院)	42	9.8
		2	0602901xxxxxxx	慢性肝炎(慢性C型肝炎を除く。)(検査入院)	27	3.5
		3	0602951xxxxxxx	慢性C型肝炎(検査入院)	19	3.6
		4	0600701xxxxxxx	膵臓、脾臓の腫瘍(検査入院)	12	6.8
		5	0603001xxxxxxx	肝硬変(胆汁性肝硬変を含む。)(検査入院)	11	4.0
		6	0601301xxxxxxx	食道、胃、十二指腸、他腸の炎症 (その他良性疾病)(検査入院)	7	4.6
		7	0603451xxxxxxx	胆管炎(検査入院)	4	6.3
		8	0605701xxxxxxx	その他の消化管の障害(検査入院)	4	4.0
		9	0600353x99x0xx	大腸(上行結腸からS状結腸)の悪性腫瘍 手術なし 手術・処置等2なし	3	5.0
		10	0603401xxxxxxx	胆管(肝内外)結石(検査入院)	3	6.7
	計画的短期 入院繰返し	1	0600103x99x21x	食道の悪性腫瘍(頸部を含む。)手術なし 手術・処置等2あり 副傷病あり	9	7.9
		2	0600403x99x10x	直腸肛門(直S状結腸から肛門)の悪性腫瘍 手術なし 手術・処置等2あり 副傷病なし	9	3.0
		3	0600103x99x21x	食道の悪性腫瘍(頸部を含む。)手術なし 手術・処置等2あり 副傷病あり	7	5.0
		4	0600653x99x11x	肝外胆管の悪性腫瘍 手術なし 手術・処置等2あり 副傷病あり	4	3.8
		5	0600103x99x20x	食道の悪性腫瘍(頸部を含む。)手術なし 手術・処置等2あり 副傷病なし	3	6.0
		6	0600203x99x10x	胃の悪性腫瘍 手術なし 手術・処置等2あり 副傷病なし	1	3.0
		7	0600203x99x11x	胃の悪性腫瘍 手術なし 手術・処置等2あり 副傷病あり	1	7.0
		8	0600403x99x11x	直腸肛門(直S状結腸から肛門)の悪性腫瘍 手術なし 手術・処置等2あり 副傷病あり	1	4.0
	その他の加療	1	0601003x03xx0x	小腸大腸の良性疾病(良性腫瘍を含む。) 内視鏡的結腸ポリープ・粘膜切除術 その他のポリープ・粘膜切除術等 副傷病なし	350	2.5
		2	0600503x05x11x	肝・肝内胆管の悪性腫瘍(続発性を含む。) 血管塞栓術 頭部、胸腔、腹腔内の血管に対するもの等 手術・処置等2あり 副傷病1あり	95	19.6
		3	0600503x99x01x	肝・肝内胆管の悪性腫瘍(続発性を含む。) 手術なし 手術・処置等2なし 副傷病あり	85	17.0
		4	0602953x99x1xx	慢性C型肝炎 手術なし 手術・処置等2あり	83	20.0
		5	0603003x99x01x	肝硬変(胆汁性肝硬変を含む。) 手術なし 手術・処置等2なし 副傷病あり	68	38.7
		6	0602103x99x00x	ヘルニアの記載のない腸閉塞 手術なし 手術・処置等2なし 副傷病なし	63	12.0
		7	0600503x99x11x	肝・肝内胆管の悪性腫瘍(続発性を含む。) 手術なし 手術・処置等2あり 副傷病あり	62	19.5
		8	1500103xxxx0xx	ウイルス性腸炎 手術・処置等2なし	56	9.0
		9	0603453x03xx0x	胆管炎 内視鏡的胆道ステント留置術 副傷病なし	53	13.9
		10	0601003x03xx1x	小腸大腸の良性疾病(良性腫瘍を含む。) 内視鏡的結腸ポリープ・粘膜切除術 その他のポリープ ・粘膜切除術等 副傷病あり	51	3.7

科	主な診療目的	順位	診断群分類番号	傷病名	件数 (DPC総数 1,631件)	平均 在院日数
呼吸器内科	診断・検査	1	0400401xxxxxxx	肺の悪性腫瘍(検査入院)	42	9.2
		2	0302501xxxxxxx	睡眠時無呼吸(検査入院)	26	2.0
		3	0401101xxxxxxx	間質性肺炎(検査入院)	15	9.1
		4	0705603x99x0xx	全身性臓器障害を伴う自己免疫性疾患 手術なし 手術・処置等2なし	6	6.5
		5	1602201xxxxxxx	その他の異常所見(検査入院)	3	9.3
		6	0401403x99xxxx	気道出血(その他) 手術なし	2	3.0
		7	1600101xxxxxxx	その他の悪性腫瘍(検査入院)	2	12.0
		8	0400503x99x0xx	胸壁腫瘍、胸膜腫瘍 手術なし 手術・処置等2なし	1	4.0
		9	0400403x99x00x	肺の悪性腫瘍 手術なし 手術・処置等2なし 副傷病なし	1	2.0
		10	0400403x99x01x	肺の悪性腫瘍 手術なし 手術・処置等2なし 副傷病あり	1	11.0
	その他の加療	1	0400403x99x20x	肺の悪性腫瘍 手術なし 手術・処置等2あり 副傷病なし	319	29.3
		2	04008030xxx01x	肺炎、急性気管支炎、急性細気管支炎(6歳以上) 手術・処置等2なし 副傷病あり	173	14.2
		3	04008030xxx00x	肺炎、急性気管支炎、急性細気管支炎(6歳以上) 手術・処置等2なし 副傷病なし	121	10.6
		4	0400403x99x21x	肺の悪性腫瘍 手術なし 手術・処置等2あり 副傷病あり	108	28.2
		5	0401003099x0xx	喘息(15歳以上) 手術なし 手術・処置等2なし	93	9.4
		6	0401103x99x01x	間質性肺炎 手術なし 手術・処置等2なし 副傷病あり	83	23.6
		7	0401103x99x00x	間質性肺炎 手術なし 手術・処置等2なし 副傷病なし	63	19.6
		8	0400403x99x00x	肺の悪性腫瘍 手術なし 手術・処置等2なし 副傷病なし	48	18.3
		9	0400403x97x1xx	肺の悪性腫瘍 その他の手術あり 手術・処置等2あり	37	45.8
		10	0401503x99x0xx	肺・縦隔の感染、膿瘍形成 手術なし 手術・処置等2なし	30	23.8



科	主な診療目的	順位	診断群分類番号	傷病名	件数 (DPC総数 468件)	平均 在院日数
糖尿病内科	診断・検査	1	0500501xxxxxxx	狭心症、慢性虚血性心疾患(検査入院)	6	13.3
		2	0600203x99x01x	胃の悪性腫瘍 手術なし 手術・処置等2なし 副傷病あり	1	15.0
	その他の加療	1	1000703x99x1xx	2型糖尿病(糖尿病性ケトアシドーシスを除く。) 手術なし 手術・処置等2あり	283	14.5
		2	1000603x99x11x	1型糖尿病(糖尿病性ケトアシドーシスを除く。) 手術なし 手術・処置等2あり 副傷病あり	29	11.1
		3	1000603x99x10x	1型糖尿病(糖尿病性ケトアシドーシスを除く。) 手術なし 手術・処置等2あり 副傷病なし	21	9.8
		4	1000403x99x0xx	糖尿病性ケトアシドーシス、非ケトン昏睡 手術なし 手術・処置等2なし	16	13.2
		5	1000703x97x1xx	2型糖尿病(糖尿病性ケトアシドーシスを除く。) 手術あり 手術・処置等2あり	16	25.3
		6	1000803x99x1xx	二次性糖尿病(糖尿病性ケトアシドーシスを除く。) (検査入院を除く。)(教育入院を除く。) 手術なし 手術・処置等2あり	10	14.0
		7	1000703x99x0xx	2型糖尿病(糖尿病性ケトアシドーシスを除く。) 手術なし 手術・処置等2なし	8	14.9
		8	0100603099x11x	脳梗塞(JCS30未満) 手術なし 手術・処置等2あり 副傷病あり	5	23.2
9	04008030xx00x	肺炎、急性気管支炎、急性細気管支炎(6歳以上) 手術・処置等2なし 副傷病なし	4	11.0		
10	1103203099xxxx	腎、泌尿器の疾患(その他)(6歳以上) 手術なし	4	31.5		

科	主な診療目的	順位	診断群分類番号	傷病名	件数 (DPC総数 550件)	平均 在院日数
腎臓内科	診断・検査	1	1102801xxxxxxx	慢性腎炎症候群・慢性間質性腎炎・慢性腎不全 (検査入院)	54	5.4
		2	1102601xxxxxxx	ネフローゼ症候群(検査入院)	4	10.8
		3	0705603x99x0xx	全身性臓器障害を伴う自己免疫性疾患 手術なし 手術・処置等2なし	1	6.0
		4	1002601xxxxxxx	下垂体機能亢進症(検査入院)	1	18.0
		5	1102703xxxx0xx	急性腎炎症候群・急速進行性腎炎症候群 手術・処置等2なし	1	5.0
		6	1102803xxxx0xx	慢性腎炎症候群・慢性間質性腎炎・慢性腎不全 手術・処置等2なし	1	6.0
		7	1602201xxxxxxx	その他の異常所見(検査入院)	1	12.0
		8	1610601xxxxxxx	詳細不明の損傷等(検査入院)	1	2.0
	教育入院	1	1102802xxxxxxx	慢性腎炎症候群・慢性間質性腎炎・慢性腎不全 (教育入院)	1	8.0
	その他の加療	1	1102803xxxx0xx	慢性腎炎症候群・慢性間質性腎炎・慢性腎不全 手術・処置等2なし	175	12.9
		2	1102803xxxx1xx	慢性腎炎症候群・慢性間質性腎炎・慢性腎不全 手術・処置等2あり	93	19.6
		3	1102603xxxx0xx	ネフローゼ症候群 手術・処置等2なし	32	26.1
		4	0501303x9901xx	心不全 手術なし 手術・処置等1なし 手術・処置等2あり	28	14.1
		5	1102803xxxx2xx	慢性腎炎症候群・慢性間質性腎炎・慢性腎不全 手術・処置等2あり	22	22.8
		6	0501303x99001x	心不全 手術なし 手術・処置等1なし 手術・処置等2なし 副傷病あり	20	16.4
		7	1102903x99x0xx	急性腎不全 手術なし 手術・処置等2なし	14	11.9
		8	0501303x97011x	心不全 手術あり 手術・処置等1なし 手術・処置等2あり 副傷病あり	11	58.1
		9	1102703xxxx0xx	急性腎炎症候群・急速進行性腎炎症候群 手術・処置等2なし	10	23.7
10		0501303x97001x	心不全 手術あり 手術・処置等1なし 手術・処置等2なし 副傷病あり	8	21.4	

科	主な診療目的	順位	診断群分類番号	傷病名	件数 (DPC総数 639件)	平均 在院日数
血液内科	診断・検査	1	1300301xxxxxxx	非ホジキンリンパ腫(検査入院)	8	5.4
		2	0600501xxxxxxx	肝・肝内胆管の悪性腫瘍(続発性を含む。) (検査入院)	1	3.0
		3	0605701xxxxxxx	その他の消化管の障害(検査入院)	1	3.0
		4	0700403x99x0xx	骨軟部の悪性腫瘍(脊椎脊髄を除く。) 手術なし 手術・処置等2なし	1	12.0
		5	1100101xxxxxxx	腎の悪性腫瘍(検査入院)	1	10.0
	計画的短期 入院繰返し	1	1300303x99x20x	非ホジキンリンパ腫 手術なし 手術・処置等2あり 副傷病	9	4.1
		2	1300303x99x21x	非ホジキンリンパ腫 手術なし 手術・処置等2あり 副傷病あり	9	3.1
		3	1300103x99x11x	急性白血病 手術なし 手術・処置等2あり 副傷病あり	8	1.0

科	主な診療目的	順位	診断群分類番号	傷病名	件数 (DPC総数 639件)	平均 在院日数
血液内科	その他の加療	1	1300303x99x21x	非ホジキンリンパ腫 手術なし 手術・処置等2あり 副傷病あり	146	26.4
		2	1300103x97x11x	急性白血病 その他の手術あり(特定の手術あり) 手術・処置等2あり 副傷病あり	62	67.2
		3	1300303x97x1xx	非ホジキンリンパ腫 その他の手術あり 手術・処置等2あり	33	72.9
		4	1300403x99x11x	多発性骨髄腫、免疫系悪性新生物(検査入院を 除く。)手術なし 手術・処置等2あり 副傷病あり	27	47.5
		5	1300403x97x1xx	多発性骨髄腫、免疫系悪性新生物(検査入院を 除く。)その他の手術あり 手術・処置等2あり	25	66.5
		6	04008030xxx00x	肺炎、急性気管支炎、急性細気管支炎 (6歳以上) 手術・処置等2なし 副傷病なし	21	13.7
		7	1300303x99x20x	非ホジキンリンパ腫 手術なし 手術・処置等2あり 副傷病なし	20	39.3
		8	1300303x05x1xx	非ホジキンリンパ腫 リンパ節摘出術 手術・処置等2あり	18	43.8
		9	04008030xxx01x	肺炎、急性気管支炎、急性細気管支炎 (6歳以上) 手術・処置等2なし 副傷病あり	17	20.7
		10	1300303x99x11x	非ホジキンリンパ腫 手術なし 手術・処置等2あり 副傷病あり	13	20.3

科	主な診療目的	順位	診断群分類番号	傷病名	件数 (DPC総数 184件)	平均 在院日数
内分泌 代謝科	診断・検査	1	1001801xxxxxxx	副腎皮質機能亢進症、非機能性副腎皮質腫瘍(検査入院)	27	12.1
		2	1002201xxxxxxx	原発性副甲状腺機能亢進症、副甲状腺腫瘍(検査入院)	11	10.0
		3	1002601xxxxxxx	下垂体機能亢進症(検査入院)	6	6.7
		4	1000201xxxxxxx	甲状腺の悪性腫瘍(検査入院)	3	7.7
		5	1001301xxxxxxx	甲状腺の良性結節(検査入院)	1	10.0
		6	1300301xxxxxxx	非ホジキンリンパ腫(検査入院)	1	8.0
		7	1602201xxxxxxx	その他の異常所見(検査入院)	1	6.0
	その他の加療	1	1001403x99x2xx	甲状腺機能亢進症(検査入院を除く。) 手術なし 手術・処置等2あり	29	19.1
		2	1001403x99x0xx	甲状腺機能亢進症(検査入院を除く。) 手術なし 手術・処置等2なし	28	11.8
		3	1000203x99x2xx	甲状腺の悪性腫瘍 手術なし 手術・処置等2あり	12	13.5
		4	1001603x99xxxx	甲状腺機能低下症 手術なし	8	14.9
		5	1001803x04xx1x	副腎皮質機能亢進症、非機能性副腎皮質腫瘍 腹腔鏡下副腎摘出術等 副傷病あり	6	16.2
		6	1001403x99x1xx	甲状腺機能亢進症(検査入院を除く。) 手術なし 手術・処置等2あり	4	46.8
		7	1002503x99xxxx	下垂体機能低下症 手術なし	4	16.8
		8	1000703x99x1xx	2型糖尿病(糖尿病性ケトアシドーシスを除く。) 手術なし 手術・処置等2あり	3	14.7
		9	1102803xxxx0xx	慢性腎炎症候群・慢性間質性腎炎・慢性腎不全 手術・処置等2なし	3	21.3
		10	1000203x99x0xx	甲状腺の悪性腫瘍 手術なし 手術・処置等2なし	2	10.5

科	主な診療目的	順位	診断群分類番号	傷病名	件数 (DPC総数88 件)	平均 在院日数
リウマチ ・膠原病科	診断・検査	1	0705603x99x0xx	全身性臓器障害を伴う自己免疫性疾患 手術なし 手術・処置等2なし	5	9.0
	その他の加療	1	0705603x99x0xx	全身性臓器障害を伴う自己免疫性疾患 手術なし 手術・処置等2なし	44	50.5
		2	0704803x99xxxx	上肢(肩から手まで)のリウマチ 手術なし	11	26.7
		3	04008030xxx00x	肺炎、急性気管支炎、急性細気管支炎(6歳以上) 手術・処置等2なし 副傷病なし	6	11.8
		4	0705603x97x0xx	全身性臓器障害を伴う自己免疫性疾患 その他の手術あり 手術・処置等2なし	5	72.4
		5	0401103x99x00x	間質性肺炎 手術なし 手術・処置等2なし 副傷病なし	3	41.0
		6	1102803xxxx0xx	慢性腎炎症候群・慢性間質性腎炎・慢性腎不全 手術・処置等2なし	2	11.5
		7	1602203x99x0xx	その他の異常所見 手術なし 手術・処置等2なし	2	16.0
		8	0700803x99xxxx	滑膜炎、腱鞘炎、軟骨などの炎症 手術なし	1	14.0
		9	04008030xxx01x	肺炎、急性気管支炎、急性細気管支炎(6歳以上) 手術・処置等2なし 副傷病あり	1	13.0
10	0705603x97x2xx	全身性臓器障害を伴う自己免疫性疾患 その他の手術あり 手術・処置等2あり	1	90.0		

科	主な診療目的	順位	診断群分類番号	傷病名	件数 (DPC総数 591件)	平均 在院日数
脳卒中科	診断・検査	1	0100601xxxxxx	脳梗塞(検査入院)	15	3.6
		2	0100301xxxxxx	未破裂脳動脈瘤(検査入院)	3	3.7
		3	0100101xxxxxx	脳腫瘍(検査入院)	1	2.0
		4	0100201xxxxxx	くも膜下出血、破裂脳動脈瘤(検査入院)	1	3.0
		5	0100401xxxxxx	非外傷性頭蓋内血腫(非外傷性硬膜下血腫以外) (検査入院)	1	2.0
		6	0705603x99x0xx	全身性臓器障害を伴う自己免疫性疾患 手術なし 手術・処置等2なし	1	2.0
	その他の加療	1	0100603099x11x	脳梗塞(JCS30未満) 手術なし 手術・処置等2あり 副傷病あり	97	21.9
		2	0100603099x00x	脳梗塞(JCS30未満) 手術なし 手術・処置等2なし 副傷病なし	82	8.5
		3	0100603099x10x	脳梗塞(JCS30未満) 手術なし 手術・処置等2あり 副傷病なし	67	17.4
		4	0100403099x11x	非外傷性頭蓋内血腫(非外傷性硬膜下血腫以外) (JCS30未満) 手術なし 手術・処置等2あり 副傷病あり	63	21.7
		5	0100603099x01x	脳梗塞(JCS30未満) 手術なし 手術・処置等2なし 副傷病あり	35	14.0
		6	0100203002xxxx	くも膜下出血、破裂脳動脈瘤(JCS30未満) 脳動脈瘤流入血管クリッピング(開頭して行うもの)等	20	34.6
		7	0100403099x01x	非外傷性頭蓋内血腫(非外傷性硬膜下血腫以外) (JCS30未満) 手術なし 手術・処置等2なし 副傷病あり	19	15.4
		8	0100303x02x0xx	未破裂脳動脈瘤 脳動脈瘤頸部クリッピング等 手術・処置等2なし	17	15.6
		9	0100203102x1xx	くも膜下出血、破裂脳動脈瘤(JCS30以上) 脳動脈瘤流入血管クリッピング(開頭して行うもの)等 手術・処置等2あり	12	62.8
		10	0100603001xxxx	脳梗塞(JCS30未満) 経皮的脳血管形成術	11	20.3

# 科別死亡率

—2005年—

科	患者数	退院患者数			死亡患者数			平均年齢(歳)	%
		男	女	計	男	女	計		
小児科		1,060	845	1,905	9	6	15	2.1	0.8
外科		1,159	1,047	2,206	46 (8)	44 (6)	90 (14)	64.7	3.4
整形外科		1,077	1,172	2,249	2	4	6	84.2	0.3
脳神経外科		423	291	714	19 (4)	14 (4)	33 (8)	70.6	3.5
皮膚科		25	18	43	1		1	76.0	2.3
泌尿器科		655	144	799	23 (1)	3	26 (1)	72.3	3.1
産婦人科		2	2,644	2,646		15 (1)	15 (1)	64.0	0.5
眼科		700	718	1,418					
耳鼻咽喉科・ 頭頸部外科		654	476	1,130	11 (2)	10 (1)	21 (3)	67.0	1.6
麻酔科		17	24	41					
形成外科		201	152	353	1	1	2	78.0	0.6
心臓血管外科		326	144	470	12 (1)	6 (1)	18 (2)	74.0	3.4
呼吸器外科		358	186	544	5	3	8	68.0	1.5
循環器内科		2,935	1,535	4,470	48 (5)	40 (8)	88 (13)	78.1	1.7
神経内科		736	533	1,269	13 (2)	5 (1)	18 (3)	75.6	1.2
歯科									
消化器内科		1,927	1,132	3,059	112 (11)	67 (5)	179 (16)	71.1	5.3
呼吸器内科		1,168	585	1,753	97 (11)	34 (1)	131 (12)	73.8	6.8
糖尿病内科		261	286	547	1 (1)	3 (2)	4 (3)	71.8	0.2
腎臓内科		392	244	636	10	3 (1)	13 (1)	75.3	1.9
血液内科		448	332	780	30 (1)	21 (2)	51 (3)	70.0	6.2
内分泌内科		71	147	218		1	1	84.0	0.5
リウマチ・ 膠原病内科		33	79	112	1	1	2	81.0	1.8
脳卒中科		382	274	656	15 (5)	8 (1)	23 (6)	72.6	2.6
合計		15,010	13,008	28,018	456 (52)	289 (34)	745 (86)	70.4	2.4

(注) ・死亡率は精死亡が対象となる。精死亡とは入院後48時間以降の死亡をいう。

例 外科 3.4%  $76(90-14)/2206 \approx 0.034$

・死亡者数()内は粗死亡数を表わす。粗死亡とは入院後48時間以内の死亡をいう。

・転科の場合は、退院時の科で集計

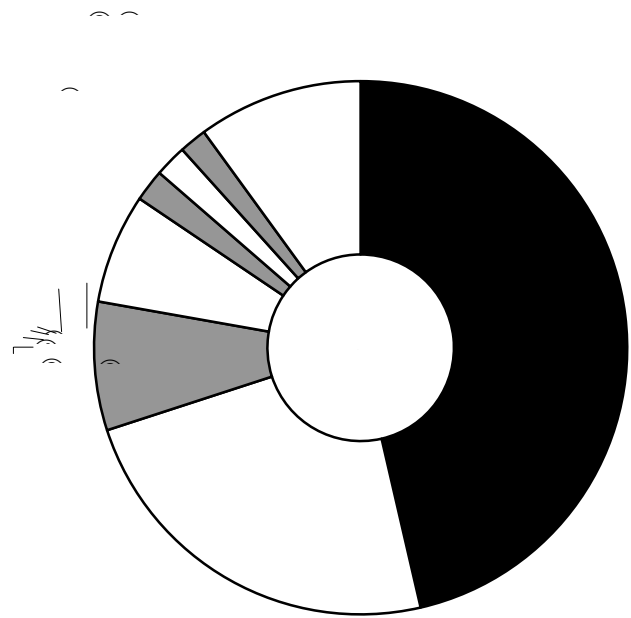
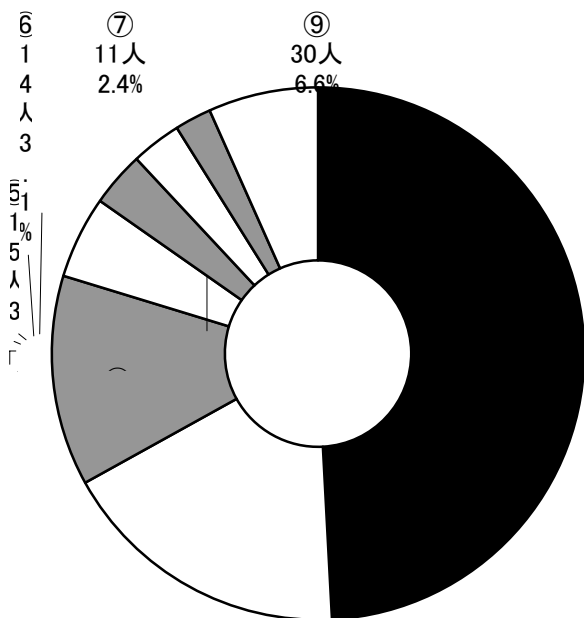
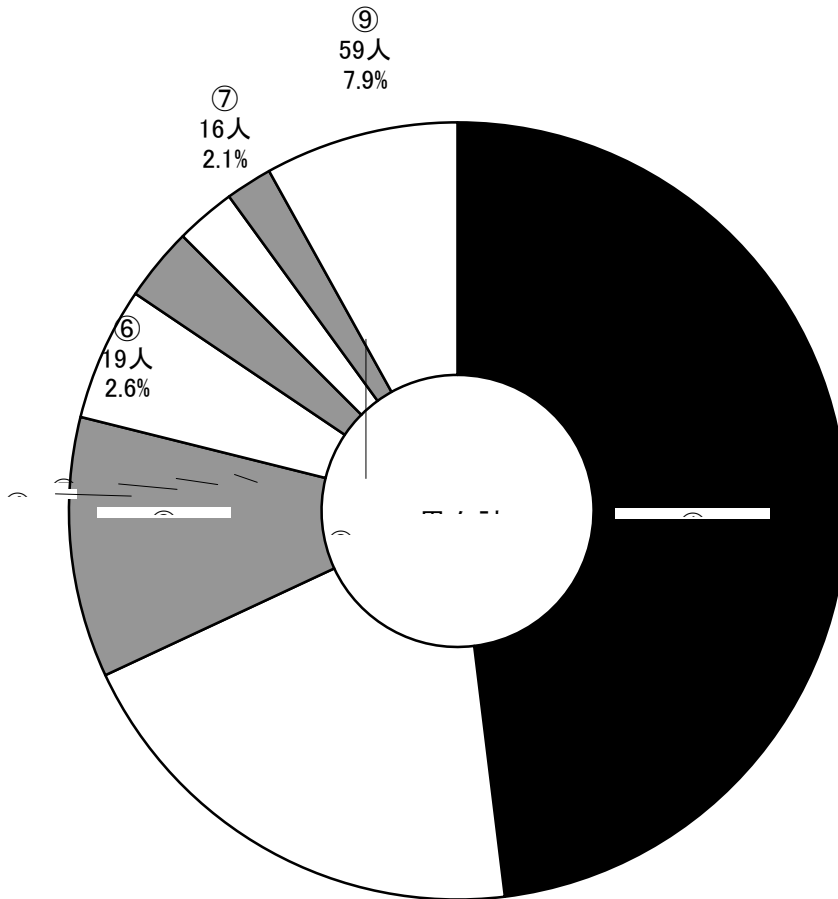
# 死亡患者数

— 2005年 —

国際基本大分類		死亡患者数			
		男	女	計	%
I	感染症及び寄生虫症	15	6	21	2.8
II	新生物	224	134	358	48.1
III	血液及び造血器の疾患ならびに免疫機構の障害	4	4	8	1.1
IV	内分泌,栄養及び代謝疾患	2	2	4	0.5
V	精神及び行動の障害	0	2	2	0.3
VI	神経系の疾患	14	5	19	2.6
VII	眼及び付属器の疾患	0	0	0	0.0
VIII	耳及び乳様突起の疾患	0	0	0	0.0
IX	循環器系の疾患	81	68	149	20.0
X	呼吸器系の疾患	58	23	81	10.9
X I	消化器系の疾患	23	19	42	5.6
X II	皮膚及び皮下組織の疾患	3	0	3	0.4
X III	筋骨格系及び結合組織の疾患	3	4	7	0.9
X IV	尿路性器系の疾患	5	5	10	1.3
X V	妊娠,分娩及び産じょく<褥>	0	0	0	0.0
X VI	周産期に発生した病態	6	4	10	1.3
X VII	先天奇形,変形及び染色体異常	1	3	4	0.5
X VIII	症状,徴候及び異常臨床所見・異常検査所見で他に分類されないもの	6	5	11	1.5
X IX	損傷,中毒及びその他の外因の影響	11	5	16	2.1
計		456	289	745	100.0

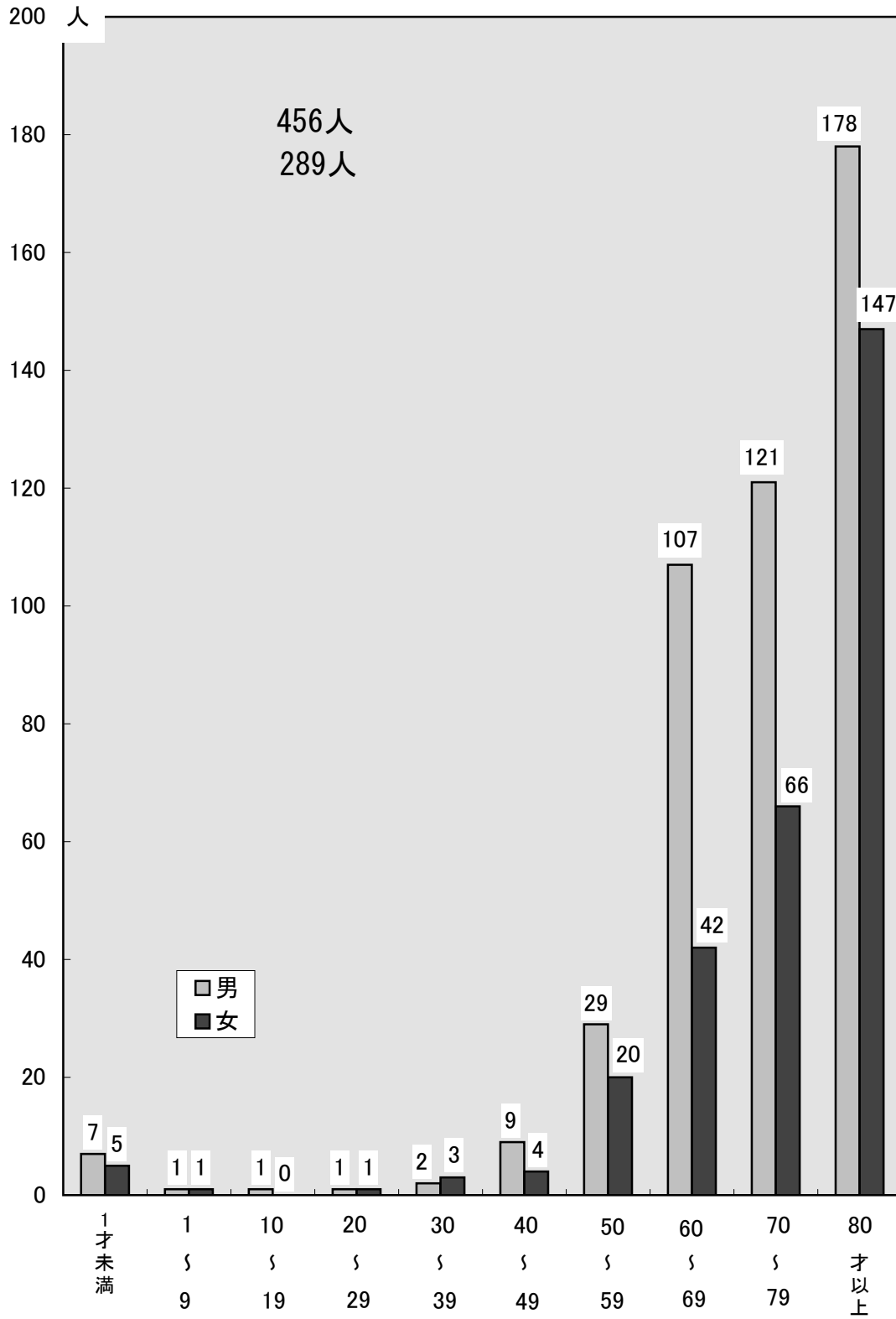


# 死亡患者数の割合 -2005年-



- |                    |           |
|--------------------|-----------|
| ①新生物               | ②循環系の疾患   |
| ③呼吸系の疾患            | ④消化系の疾患   |
| ⑤感染症及び寄生虫症         | ⑥神経系の疾患   |
| ⑦損傷, 中毒及びその他の外因の影響 | ⑧尿路性器系の疾患 |
|                    | ⑨その他      |

# 年齢別死亡患者数 -2005年-





## 死亡患者における疾病順位表

性別	年齢階層	順位 患者数	1	2	3	4	5
男 456人	1才未満	7	周産期に発生した病態 6	先天奇形、変形及び染色体異常 1			
	1～9	1	新生物 1				
	10～19	2	循環器系の疾患 1	消化器系の疾患 1			
	20～29	1	新生物 1				
	30～39	3	新生物 2	循環器系の疾患 1			
	40～49	14	新生物 9	循環器系の疾患 2	消化器系の疾患 2	神経系の疾患 1	
	50～59	58	新生物 39	循環器系の疾患 7	感染症および寄生虫症 4	症状、徴候および異常臨床所見・異常検査所見で他に分類されないもの 2	呼吸器系の疾患 2
	60～69	108	新生物 63	循環器系の疾患 16	消化器系の疾患 9	呼吸器系の疾患 7	神経系の疾患 5
	70～79	158	新生物 86	循環器系の疾患 23	呼吸器系の疾患 18	消化器系の疾患 8	感染症および寄生虫症 7
	80才以上	104	循環器系の疾患 31	呼吸器系の疾患 31	新生物 23	神経系の疾患 4	感染症および寄生虫症 3
女 289人	1才未満	5	周産期に発生した病態 3	先天奇形、変形及び染色体異常 2			
	1～9	1	周産期に発生した病態 1				
	10～19	0					
	20～29	3	新生物 1	神経系の疾患 1	症状、徴候および異常臨床所見・異常検査所見で他に分類されないもの 1		
	30～39	3	新生物 2	呼吸器系の疾患 1			
	40～49	8	新生物 6	循環器系の疾患 1	症状、徴候および異常臨床所見・異常検査所見で他に分類されないもの 1		
	50～59	26	新生物 21	消化器系の疾患 2	神経系の疾患 1	循環器系の疾患 1	呼吸器系の疾患 1
	60～69	56	新生物 38	循環器系の疾患 8	呼吸器系の疾患 3	感染症および寄生虫症 1	血液および造血器の疾患ならびに免疫機構の障害 1
	70～79	86	新生物 43	循環器系の疾患 19	消化器系の疾患 8	呼吸器系の疾患 4	筋骨格系および結合組織の疾患 3
	80才以上	101	循環器系の疾患 39	新生物 23	呼吸器系の疾患 14	消化器系の疾患 8	尿路性器系の疾患 5

性別・年齢別

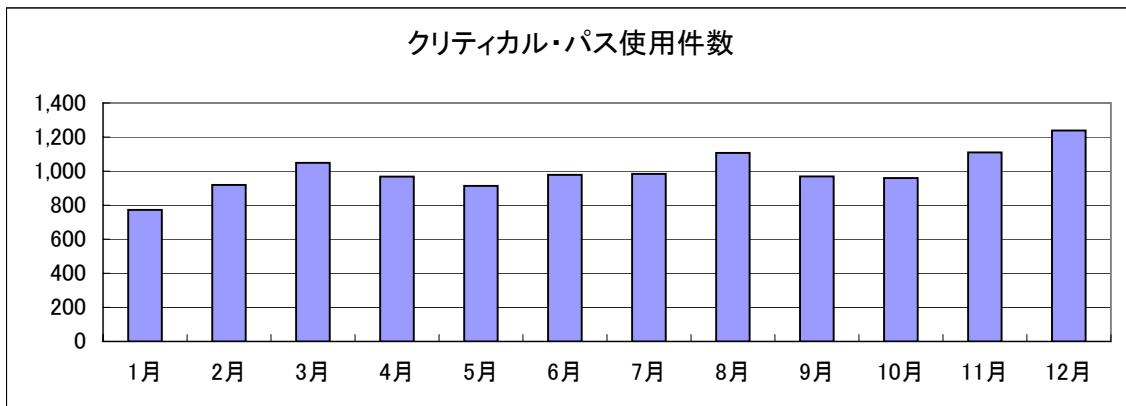
—2005年—

6	7	8	9	10	11
皮膚および皮下組織の疾患 1	筋骨格系および結合組織の疾患 1	損傷、中毒およびその他の外因の影響 1	消化器系の疾患 1		
尿路性器系の疾患 2	血液および造血器の疾患ならびに免疫機構の障害 2	皮膚および皮下組織の疾患 1	症状、徴候および異常臨床所見・異常検査所見で他に分類されないもの 1	感染症および寄生虫症 1	損傷、中毒およびその他の外因の影響 1
損傷、中毒およびその他の外因の影響 6	神経系の疾患 4	症状、徴候および異常臨床所見・異常検査所見で他に分類されないもの 2	血液および造血器の疾患ならびに免疫機構の障害 1	内分泌、栄養および代謝疾患 1	その他 2
損傷、中毒およびその他の外因の影響 3	筋骨格系および結合組織の疾患 2	消化器系の疾患 2	尿路性器系の疾患 2	内分泌、栄養および代謝疾患 1	その他 2
精神および行動の障害 1	神経系の疾患 1	消化器系の疾患 1	筋骨格系および結合組織の疾患 1	損傷、中毒およびその他の外因の影響 1	
感染症および寄生虫症 2	血液および造血器の疾患ならびに免疫機構の障害 2	内分泌、栄養および代謝疾患 2	精神および行動の障害 1	症状、徴候および異常臨床所見・異常検査所見で他に分類されないもの 1	損傷、中毒およびその他の外因の影響 1
感染症および寄生虫症 3	損傷、中毒およびその他の外因の影響 3	神経系の疾患 2	症状、徴候および異常臨床所見・異常検査所見で他に分類されないもの 2	血液および造血器の疾患ならびに免疫機構の障害 1	先天奇形、変形及び染色体異常 1

# クリティカル・パスの使用状況(2005年1月～12月)

	1月	2月	3月	4月	5月	6月	7月	8月	9月	10月	11月	12月	合計
退院患者数	2,026	2,223	2,515	2,345	2,268	2,370	2,413	2,614	2,345	2,352	2,403	2,834	28,708
パス使用数(件)	772	919	1,049	968	913	978	984	1,107	969	959	1,110	1,238	11,966
利用率(%)	36.8	39.6	39.9	39.4	38.6	39.5	39.6	40.6	39.9	38.9	43.0	41.5	39.9

\* パス使用数は1患者複数パス使用を含む  
(利用率=パス使用入院患者数/退院患者数)



科	種類	件数	合計
小児科	低出生体重児	24	450
	心臓カテーテル検査	121	
	腎生検	18	
	成長ホルモン分泌負荷検査	12	
	心臓血管外科手術(VSD、ASD)	7	
	ソケイヘルニア手術	107	
	急性虫垂炎手術	11	
	新生児用	100	
	縦隔気腫(NICU)	1	
	気管支炎・肺炎	42	
	ウイルス性胃腸炎	6	
	気管切開術	1	
外科	腹腔鏡下胆嚢摘術:埋没縫合	128	826
	開腹胆嚢摘出術	42	
	ソケイヘルニア	105	
	人工肛門造設術	0	
	胃切除術	160	
	乳房切除術	16	
	乳房切除術:埋没縫合	108	
	乳腺腫瘍の化学療法:ウーリータキソール、EC2回目以降	69	
	結腸切除術	117	
	肝切除術	15	
	虫垂炎切除術	56	
	開腹胆摘移行	1	
	乳腺腫瘍の化学療法:EC療法初回	4	
	結腸・直腸K化学療法	1	
	その他	4	
整形外科	腰椎椎間板ヘルニア摘出術・開窓術	32	321
	頸椎管拡大術	10	
	頸椎前方固定術	3	
	人工膝関節置換術(セメント使用)	72	
	人工膝関節置換術(セメント非使用)	1	
	人工股関節置換術(セメント使用)	59	
	人工股関節置換術(セメント非使用)	42	
	人工骨頭置換術	34	
	大腿骨(頸部、転子部、転子下)骨折手術	53	
	抜釘	0	
	膝鏡視	4	
	鎖骨(ピンニング)	0	
	脊髄造影検査	5	
	肩腱板修復術・肩峰形成術:外転装具使用	5	
	肩腱板修復術・肩峰形成術:外転装具なし	1	

科	種類	件数	合計
脳神経外科	脳血管撮影	240	356
	未破裂動脈瘤	17	
	慢性硬膜下血腫	79	
	頭部外傷観察入院	17	
	脳血流検査	3	
皮膚科	DAV療法	0	0
泌尿器科	前立腺全摘術	80	374
	経尿道的膀胱腫瘍切除術	149	
	腹腔鏡下副腎手術	8	
	体腔鏡下腎摘出術	20	
	後腹膜鏡補助下腎摘出術	11	
	TUR-P(経尿道的前立腺切除術)	26	
	膀胱全摘尿管皮膚瘻造設術	6	
	後腹膜鏡補助下腎尿管摘出術	12	
	間質性膀胱炎	4	
	TUL(経尿道的結石摘出)	24	
	TESE(精巣検査)	7	
	停留精巣(精巣固定)	2	
	腰椎麻酔下前立腺生検	15	
	HoLEP	4	
その他	6		
産婦人科	帝王切開術	192	1,413
	腹式単純子宮全摘術(AT)	92	
	ヒステロ(子宮鏡検査)	81	
	アウス(子宮内容除去術)	140	
	正常産褥(初産婦)	308	
	正常産褥(経産婦)	338	
	子宮頸管縫縮術	18	
	円錐切除術	33	
	VT	18	
	腹腔鏡手術	98	
	子宮脱根治術	33	
	卵巣嚢腫切除・卵巣切除などの手術(SOなどの開腹手術)	59	
	その他	3	
眼科	白内障(両眼)	208	1,000
	白内障(片眼)	165	
	黄斑円孔	36	
	糖尿病白内障(両眼)	41	
	糖尿病白内障(片眼)	23	
	網膜剥離:DEK+プロンベ縫着、DEA+輪状締結	49	
	網膜剥離:KPE+IOL+ビトレクミー	63	
	白内障外来手術	151	
	短期入院白内障	157	
	眼科光線力学的療法	107	
耳鼻咽喉科・ 頭頸部外科	扁桃腺摘出術(小児用)	71	707
	扁桃腺摘出術(成人用)	119	
	唾液腺手術	61	
	甲状腺腫瘍半切切除術	101	
	鼻の手術(局麻用:片側)	44	
	鼻の手術(局麻用:両側)	55	
	鼻の手術(全麻用:片側)	29	
	鼻の手術(全麻用:両側)	41	
	鼓膜チューブ留置術	9	
	顔面神経麻痺	12	
	鼓室形成術	85	
	ラリngoマイクロ術	78	
	甲状腺半切手術当日(全麻用)	1	
	その他	1	
形成外科	頬骨骨折	0	78
	小児全身麻酔用パス	10	
	局所麻酔用パス(前日入院)	2	
	局所麻酔用パス(当日入院)	65	
	ヘルニア根治術	1	

科	種類	件数	合計
心臓血管外科	ペースメーカー植え込み術	186	191
	心臓血管外科手術	5	
呼吸器外科	胸腔鏡下気胸手術	69	308
	肺癌肺切除術	172	
	呼吸器外科検査入院	1	
	胸腺摘出術(重症筋無力症)・縦隔腫瘍摘出術(胸骨正中切開)	21	
	胸腔鏡下縦隔腫瘍摘出術	7	
	胸腔鏡下肺部分切除術	16	
	化学療法(パラプラチン・ジェムザール)	3	
	化学療法(ウイークリタキソール・パラプラチン併用)	17	
	その他	2	
循環器内科	急性心筋梗塞	144	2,941
	心臓カテーテル検査	2,503	
	PCI	209	
	永久ペースメーカー・植込型除細動器・両室ペースメーカー埋込術	42	
	永久ペースメーカー・植込型除細動器・両室ペースメーカー電池交換	42	
	その他	1	
神経内科	睡眠時無呼吸検査(PSG)・CPAP療法	519	530
	睡眠時無呼吸検査(PSG)・マイクロスリーブ	11	
消化器内科	大腸内視鏡下ポリープ切除	418	1,631
	超音波ガイド下肝生検	210	
	経皮的治療	103	
	腹部血管造影	240	
	上部消化管出血	109	
	インターフェロン導入	63	
	内視鏡的胃粘膜切除術	88	
	胃瘻造設術	26	
	ERCP	341	
	肝膿瘍ドレナージ	1	
	PRGイントロン+レベトール導入	29	
	その他	3	
呼吸器内科	在宅酸素療法導入のための教育入院	32	192
	気管支鏡検査	23	
	市中肺炎	56	
	CTガイド下経皮肺生検	21	
	睡眠時無呼吸検査(PSG)・CPAP療法	45	
	肺癌化学療法(CBDCA(1)+Paclitaxel(1)(8)(15))	15	
糖尿病内科	糖尿病の教育入院(2週間コース)	453	477
	I型糖尿病入院:1週間コース	24	
腎臓内科	腎生検	91	92
	糖尿病性腎症の教育入院	1	
血液内科	骨髄移植ドナー	29	75
	リキサン治療	2	
	CHOP及びTHP-COP療法	5	
	THP-COP療法	0	
	R-THP-COP療法	2	
	放射線療法	18	
	CHOP療法	1	
	R-CHOP療法	10	
	自家末梢血肝細胞移植	8	
内分泌・代謝科	甲状腺癌に対する放射性ヨード内用療法	4	4

悪性新生物 部位別退院患者数 —2005年—  
(再入院患者の場合も含む)

(男女計)

順位	疾病部位	人数	%
1	気管支及び肺	925	17.1%
2	胃	514	9.5%
3	肝及び肝内胆管	429	7.9%
4	卵巣	375	6.9%
5	結腸	268	5.0%
6	乳房	249	4.6%
7	びまん性非ホジキンリンパ腫	188	3.5%
8	膀胱	185	3.4%
9	前立腺	172	3.2%
10	子宮頸(部)	156	2.9%
	その他	1,941	35.9%
	合計	5,402	100.0%

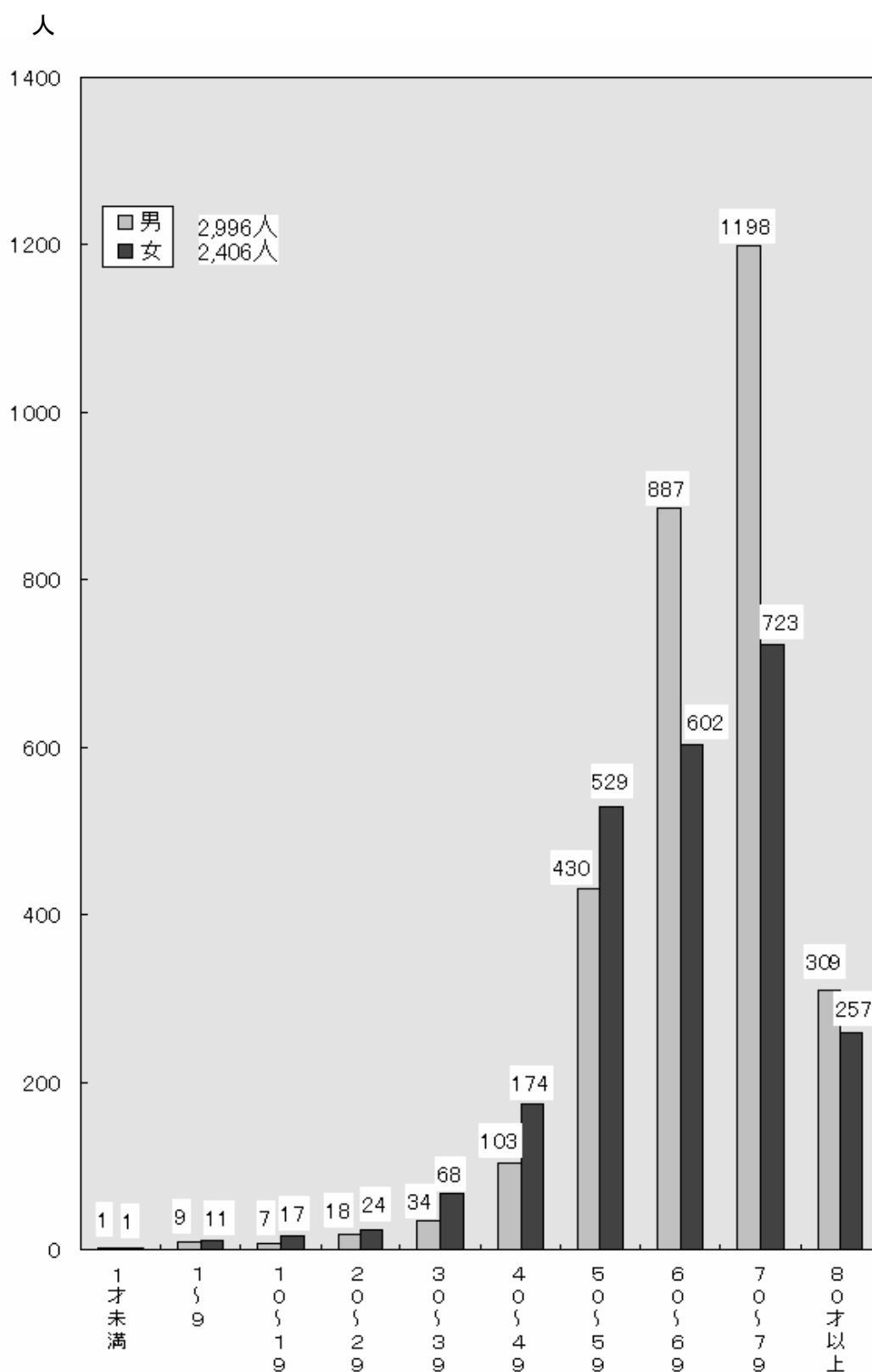
(男)

順位	疾病部位	人数	%
1	気管支及び肺	659	22.0%
2	胃	377	12.6%
3	肝及び肝内胆管	325	10.8%
4	前立腺	172	5.7%
5	結腸	161	5.4%
6	膀胱	150	5.0%
7	食道	137	4.6%
8	びまん性非ホジキンリンパ腫	92	3.1%
9	直腸	85	2.8%
10	その他の部位の続発性	60	2.0%
	その他	778	26.0%
	合計	2,996	100.0%

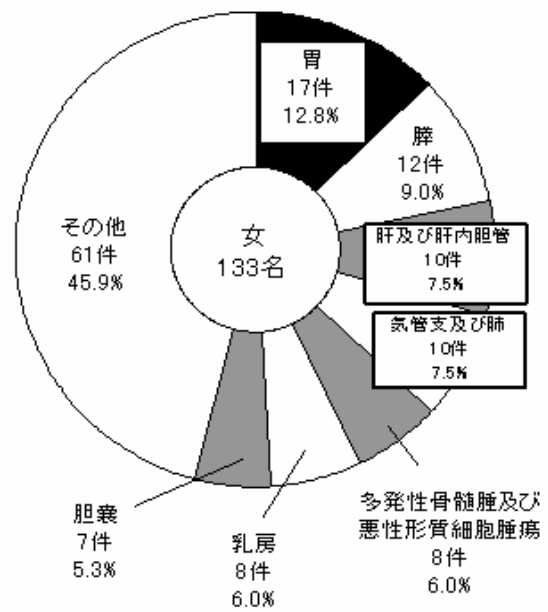
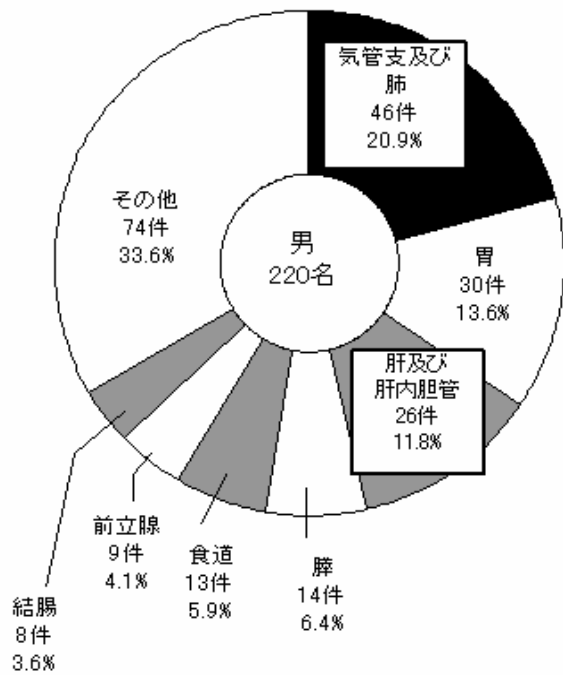
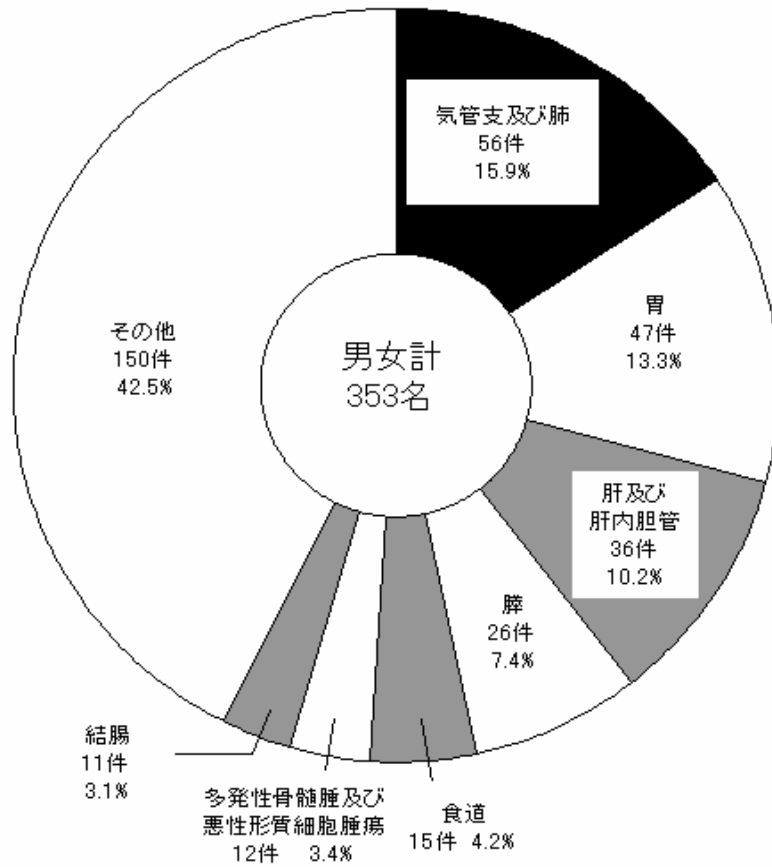
(女)

順位	疾病部位	人数	%
1	卵巣	375	15.6%
2	気管支及び肺	266	11.1%
3	乳房	248	10.3%
4	子宮頸(部)	156	6.5%
5	胃	137	5.7%
6	子宮体部	122	5.1%
7	結腸	107	4.4%
8	肝及び肝内胆管	104	4.3%
9	びまん性非ホジキンリンパ腫	96	4.0%
10	甲状腺	83	3.4%
	その他	712	29.6%
	合計	2,406	100.0%

# 悪性新生物 年齢別患者数 -2005年-



# 悪性新生物による死亡患者数 -2005年-





悪性新生物 部位順位表 性別・年齢別

—2005年—

性別	年齢階層	順位 患者数	1	2	3	4	5	6	7	8	9	10	11	12	13	14	15	16	
男 2,996 人	1才未満	1	副腎 1																
	1～9	9	肝及び 肝内胆管 4	リンパ性白血病 3	びまん性非ホジ キンリンパ腫 1	呼吸器及び 消化器の続発 性 1													
	10～19	7	末梢性及び皮膚 T細胞リンパ腫 5	胃 1	リンパ性白血病 1														
	20～29	18	リンパ性白血病 7	脳 3	精巣<睾丸> 2	胃 1	びまん性非ホジ キンリンパ腫 1	骨髄異形成 症候群 1	骨髄性白血病 1	ホジキン病 1	甲状腺 1								
	30～39	34	結腸 6	皮膚悪性黒色 腫 6	骨髄性白血病 5	骨髄異形成 症候群 4	びまん性非ホジ キンリンパ腫 3	耳下腺 2	胃 1	肝及び 肝内胆管 1	直腸 1	呼吸器及び 消化器の続発 性 1	リンパ性白血病 1	濾胞性非ホジ キンリンパ腫 1	胸腺 1	精巣<睾丸> 1			
	40～49	103	胃 17	食道 12	結腸 9	骨髄性白血病 6	多発性骨髄腫 及び悪性形質 細胞腫瘍 6	気管支及び肺 5	副鼻腔 5	びまん性非ホジ キンリンパ腫 4	非ホジキンリン パ腫のその他 及び 詳細不明の型 4	濾胞性非ホジ キンリンパ腫 4	肝及び 肝内胆管 3	腎盂を除く腎 T細胞リンパ腫 3	末梢性及び皮膚 T細胞リンパ腫 3	部位の明示さ れない 3	その他および 部位不明の舌 2	その他 17	
	50～59	430	気管支及び肺 86	胃 50	肝及び 肝内胆管 46	結腸 27	直腸 15	食道 14	膵 13	びまん性非ホジ キンリンパ腫 13	直腸S状結腸 移行部 13	骨髄性白血病 12	その他および 部位不明の舌 11	多発性骨髄腫 及び悪性形質 細胞腫瘍 9	膀胱 8	前立腺 8	その他および 部位不明の胆 道 8	その他 97	
	60～69	887	気管支及び肺 175	胃 120	肝及び 肝内胆管 106	前立腺 63	食道 46	膀胱 44	直腸 37	結腸 31	びまん性非ホジ キンリンパ腫 25	骨髄異形成 症候群 17	膵 16	その他の部位 の続発性 15	骨髄性白血病 15	多発性骨髄腫 及び悪性形質 細胞腫瘍 15	喉頭 14	その他 148	
	70～79	1198	気管支及び肺 341	胃 148	肝及び 肝内胆管 133	前立腺 80	膀胱 63	結腸 63	食道 59	びまん性非ホジ キンリンパ腫 37	その他の部位 の続発性 28	直腸 26	呼吸器及び 消化器の続発 性 19	尿管 18	喉頭 14	多発性骨髄腫 及び悪性形質 細胞腫瘍 14	膵 12	その他 143	
80以上	309	気管支及び肺 52	胃 39	膀胱 34	肝及び 肝内胆管 32	結腸 25	前立腺 21	膵 13	その他および 部位不明の胆 道 10	喉頭 9	びまん性非ホジ キンリンパ腫 8	その他の部位 の続発性 8	骨髄異形成 症候群 8	食道 6	尿管 6	皮膚(悪性黒 色腫を除く) 6	その他 32		
女 2,406 人	1才未満	1	脳 1																
	1～9	11	リンパ性白血病 10	肝及び 肝内胆管 1															
	10～19	17	びまん性非ホジ キンリンパ腫 6	リンパ性白血病 3	卵巣 3	前縦隔 2	脳 2	その他内分泌 腺及び関連組 織 1											
	20～29	24	リンパ性白血病 4	その他の部位 の続発性 3	甲状腺 3	子宮頸(部) 3	子宮体部 2	卵巣 2	その他および 部位不明の舌 1	気管支及び肺 1	骨髄性白血病 1	耳下腺 1	乳房 1	脳 1	膵 1				
	30～39	68	子宮頸(部) 18	卵巣 8	乳房 7	直腸 6	小腸 5	甲状腺 4	食道 4	胃 3	リンパ性白血病 2	子宮体部 2	脳 2	その他の結合組 織及び軟部組織 1	その他の部位 の続発性 1	その他部位不 明確 1	結腸 1	その他 3	
	40～49	174	乳房 39	卵巣 29	気管支及び肺 20	胃 12	子宮頸(部) 10	その他の部位 の続発性 6	甲状腺 6	子宮部位不明 6	胸腺 5	直腸 5	濾胞性非ホジ キンリンパ腫 5	その他および 部位不明の舌 4	結腸 4	呼吸器及び 消化器の続発 性 4	後腹膜および 腹膜 4	その他 15	
	50～59	529	卵巣 107	子宮頸(部) 66	乳房 66	気管支及び肺 56	子宮体部 38	結腸 22	甲状腺 17	後腹膜および 腹膜 16	胃 12	呼吸器及び 消化器の続発 性 11	濾胞性非ホジ キンリンパ腫 11	その他の部位 の続発性 10	直腸 10	卵管 10	直腸S状結腸 移行部 7	その他 70	
	60～69	602	卵巣 118	気管支及び肺 78	乳房 65	胃 43	子宮体部 31	結腸 29	子宮体部 27	肝及び 肝内胆管 25	甲状腺 22	びまん性非ホジ キンリンパ腫 21	膵 16	その他の部位 の続発性 14	多発性骨髄腫 及び悪性形質 細胞腫瘍 13	直腸 13	呼吸器及び 消化器の続発 性 10	その他 77	
	70～79	723	卵巣 102	気管支及び肺 90	肝及び 肝内胆管 60	乳房 56	子宮体部 50	胃 47	結腸 33	びまん性非ホジ キンリンパ腫 31	直腸 25	甲状腺 24	子宮頸(部) 23	卵管 21	呼吸器及び 消化器の続発 性 18	膵 18	胆嚢 14	その他 111	
80以上	257	びまん性非ホジ キンリンパ腫 32	気管支及び肺 21	胃 20	結腸 18	膀胱 16	乳房 14	多発性骨髄腫 及び悪性形質 細胞腫瘍 12	膵 12	肝及び 肝内胆管 11	胆嚢 10	直腸 10	後腹膜および 腹膜 9	甲状腺 7	呼吸器及び 消化器の続発 性 6	卵巣 6	その他 53		

# 救急医療センター

## 来院患者数の年次推移

科 \ 年	96年	97年	98年	99年	00年	01年	02年	03年	04年	05年	合計
内科系	10,859	11,526	12,128	13,269	14,053	15,754	17,289	20,565	22,074	25,460	162,977
小児科	7,314	8,361	8,548	9,580	11,203	12,654	14,355	17,501	16,530	19,398	125,444
外科系	10,566	11,534	11,317	11,647	13,485	15,391	16,299	17,776	19,535	21,622	149,172
合計	28,739	31,421	31,993	34,496	38,741	43,799	47,943	55,842	58,139	66,480	437,593

## 1次・2次・3次の割合

	2001年	2002年	2003年	2004年	2005年
1次(外来)	39,056人	42,679人	50,205人	51,859人	59,526人
2次(病棟入院)	3,807人	4,350人	4,723人	5,313人	5,779人
3次(ICU等)	936人	914人	914人	967人	1,175人
合計	43,799人	47,943人	55,842人	58,139人	66,480人

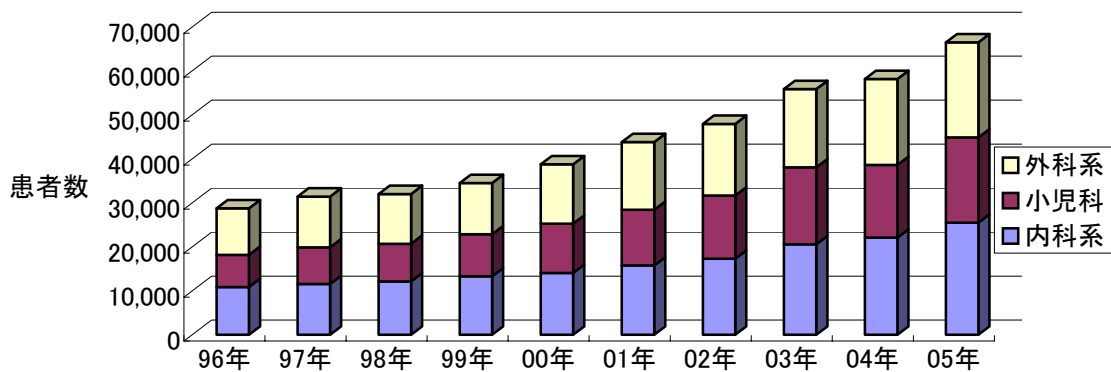
## 救急医療センターからの入院患者数

	96年	97年	98年	99年	00年	01年	02年	03年	04年	05年	合計
入院患者数	3,417	3,777	4,108	4,185	4,509	4,743	5,264	5,637	6,280	6,954	48,874

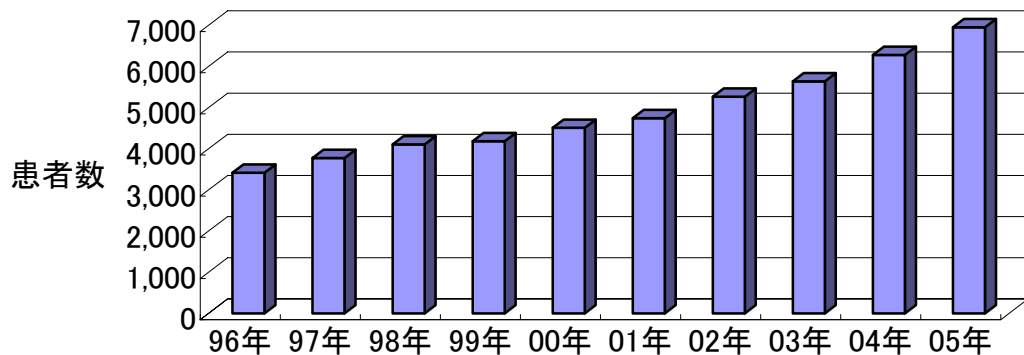
## CPAOA, 緊急血管造影, 緊急手術, 緊急内視鏡件数

	96年	97年	98年	99年	00年	01年	02年	03年	04年	05年	合計
CPAOA	74	61	54	59	51	50	48	44	60	77	578
血管造影	454	446	506	551	514	526	437	538	615	616	5,203
手術	167	208	168	215	219	231	238	272	280	292	2,290
内視鏡	127	130	141	158	203	225	209	229	288	303	2,013

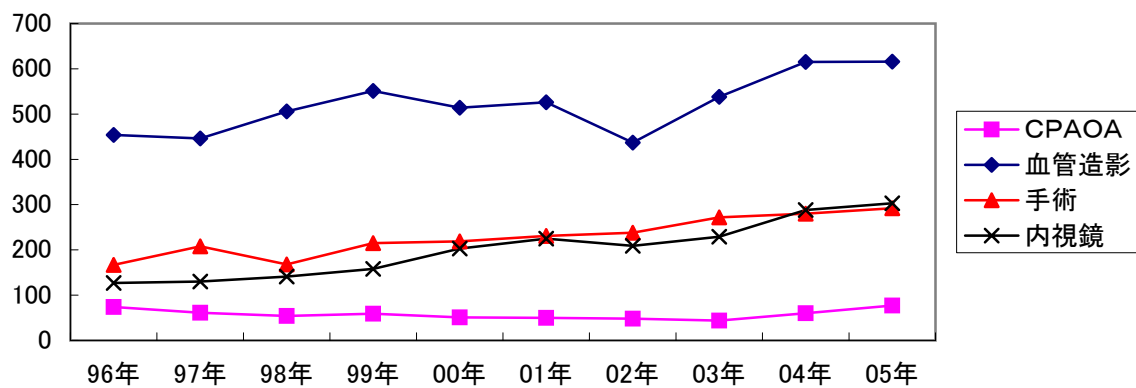
来院患者数



入院患者数



CPAOA・血管造影・手術・内視鏡



# ICU

2005年

	1月	2月	3月	4月	5月	6月	7月	8月	9月	10月	11月	12月	合計
入室患者数	75	63	79	78	69	69	83	94	67	58	65	71	871
月別占床数	16.4	10.0	13.5	14.0	12.4	10.6	11.5	11.5	12.5	8.7	9.8	11.9	11.9
平均在室日数	6.8	4.5	5.3	5.4	5.6	4.6	4.3	3.8	5.6	4.7	4.5	5.2	5.0
救急よりの入室数	31	15	32	13	20	23	29	32	15	15	23	31	279
救急よりの入室(率)	41%	24%	41%	17%	29%	33%	35%	34%	22%	26%	35%	44%	32%
循内心外以外 救急よりの入室数	14	7	15	9	13	12	22	26	8	10	21	30	187

科別入室患者数					
	入室患者数	死亡者数	死亡率	平均在室日数	HCU退室数
心臓血管外科	323	9	3%	4.5	1
外科	96	6	6%	4.1	1
内科(計)	151	43	28%	6.7	14
血液内科	13	6	46%	6.8	
呼吸器内科	67	17	25%	8.6	12
消化器内科	35	14	40%	6.4	
腎臓内科	23	5	22%	5.2	1
内分泌代謝・リウマチ・膠原病科	5	0	0%	6	1
糖尿病内科	9	2	22%	2.4	
心療内科	1	0	0%	2	
神経内科	19	2	11%	6.7	9
循環器内科	77	13	17%	5.6	
整形外科	36	2	6%	3.2	
小児科	49	1	2%	7.5	
形成外科	8	2	25%	2.9	
呼吸器外科	33	1	3%	1.3	
耳鼻咽喉科・頭頸部外科	20	0	0%	2	
産婦人科	11	0	0%	2.3	
脳神経外科	25	0	0%	2.3	
脳卒中科	6	1	17%	1.3	
皮膚科	0	0	0%	0	
眼科	0	0	0%	0	
泌尿器科	16	2	13%	4.1	
合計	871	82	9%	4.9	25

### 年次別 ICU入室患者状況

項目 \ 年	1998	1999	2000	2001	2002	2003	2004	2005
入室患者数(人)	526	570	649	690	661	740	816	871
死亡数(人)	72	75	75	73	63	92	72	82
死亡率(%)	13.7	13.2	11.8	10.6	14.0	12.0	9.0	9.4
延べ日数(日)	3235	3412	3811	3944	4248	4368	4218	4351
平均在室日数(日)	6.1	6	6	5.8	6.4	5.9	5.2	4.9
1日平均占床数	8.9	9.4	10.4	10.9	11.6	12.0	11.6	11.9
非術後患者数(人)	170	233	169	228	216	242	194	360
非術後患者率(%)	32	41	26	33	33	33	24	41
救急センターより入室数(人)	143	188	169	203	188	238	242	279
救急センターより入室率(%)	27	33	26	29	32	32	30	32

2000年8月より11床

2005年10月より10床

### 各科・年次別 ICU入室状況

単位:人(死亡数)

項目 \ 年	1998	1999	2000	2001	2002	2003	2004	2005
心臓血管外科	225(21)	217(16)	285(19)	297(16)	335(13)	347(12)	371(8)	323(9)
循環器内科	55(16)	69(14)	71(10)	91(16)	85(9)	98(19)	87(16)	77(13)
内科	67(21)	97(30)	97(35)	77(23)	77(30)	108(42)	107(26)	151(43)
外科	65(7)	69(7)	56(7)	73(6)	52(2)	54(3)	99(8)	96(6)
小児科	16(3)	16(1)	24(2)	19(3)	21(3)	17(2)	35(6)	49(1)
呼吸器外科	8(1)	9(3)	16	10(1)	16(1)	30(4)	27(1)	33(1)
整形外科	27(1)	40	39(1)	49(5)	21(1)	27(1)	27(1)	36(2)
耳鼻咽喉科・ 頭頸部外科	8	6	15(1)	14(1)	11	11	20	20
泌尿器科	19	6	15	28(1)	11	6(1)	9(1)	16(2)
産婦人科	2	3	5	7	6(1)	6	8(1)	11
形成外科	15	10	10	12(1)	12(1)	9	6	8(2)
脳神経外科	4	1	2	4	2	8(2)	2(2)	25
脳卒中科								6(1)
眼科	1	1		1	1			
神経内科	14(2)	25	12(1)	8	9(1)	20(6)	18(2)	19(2)
皮膚科		1	1		1(1)			1
麻酔科			1					
合計	526(72)	570(75)	649(75)	690(73)	661(63)	740(92)	816(72)	871(82)

## 中央手術室

## 手術件数

—2005年—

		1月	2月	3月	4月	5月	6月	7月	8月	9月	10月	11月	12月	合計
外科	外来	23	19	18	9	15	19	13	16	13	11	19	12	187
	入院	116	106	138	128	110	136	133	144	125	135	146	126	1,543
整形外科	外来	31	19	32	22	34	24	26	24	27	15	19	17	290
	入院	142	149	166	159	143	140	128	169	134	143	154	172	1,799
脳神経外科	外来	1	1	0	0	0	1	2	0	3	0	3	2	13
	入院	25	42	34	20	24	27	24	19	19	21	18	9	282
泌尿器科	外来	9	14	10	9	9	10	4	11	8	4	6	6	100
	入院	45	43	60	50	60	52	49	60	46	59	44	43	611
産婦人科	外来	0	0	1	0	0	0	1	0	0	1	0	0	3
	入院	63	68	79	51	73	65	81	82	61	62	77	74	836
眼科	外来	15	23	29	21	31	22	12	26	17	26	29	20	271
	入院	123	127	153	139	139	139	145	171	143	134	125	150	1,688
耳鼻咽喉科	外来	11	19	21	17	11	14	12	14	11	16	9	12	167
	入院	82	66	93	75	55	72	77	94	81	75	73	65	908
形成外科	外来	66	47	69	46	53	55	52	58	41	45	32	26	590
	入院	26	27	39	20	28	23	21	37	27	27	33	31	339
心臓血管外科	外来	34	49	38	33	40	32	30	24	21	23	24	19	367
	入院	40	32	58	47	43	43	39	47	48	48	49	37	531
呼吸器外科	外来	0	0	0	2	0	0	0	1	0	0	0	1	4
	入院	30	28	29	21	26	29	30	38	22	29	32	27	341
疼痛科	外来	15	28	21	29	29	20	18	26	27	35	19	21	288
	入院	3	3	13	1	2	9	6	7	5	1	1	5	56
血液内科	外来	0	0	0	0	0	0	0	0	0	0	0	0	0
	入院	2	4	2	2	2	4	2	2	0	1	2	4	27
脳卒中科	外来	0	0	0	0	0	0	0	0	0	0	0	0	0
	入院	0	0	0	15	10	18	12	19	17	23	16	12	142
その他	外来	0	0	0	1	0	1	0	0	0	0	0	0	2
	入院	1	1	1	0	0	5	1	3	8	0	0	1	21
合計	外来	205	219	239	189	222	198	170	200	168	176	160	136	2,282
	入院	698	696	865	728	715	762	748	892	736	758	770	756	9,124
	合計	903	915	1,104	917	937	960	918	1,092	904	934	930	892	11,406
前年度	外来	158	169	253	225	186	187	199	209	167	196	212	185	2,346
	入院	669	711	755	751	586	793	804	812	761	732	757	779	8,910
	合計	827	880	1,008	976	772	980	1,003	1,021	928	928	969	964	11,256

※手術件数1件は1回の手術に複数術式を含む。但し、合同手術の場合、各科でカウントしている。

# 内視鏡センター

# 内視鏡検査件数

検査項目		年度										合計
		1996年	1997年	1998年	1999年	2000年	2001年	2002年	2003年	2004年	2005年	
GF		6,565	6,475	6,644	6,682	7,109	7,321	7,173	7,626	8,081	8,897	72,573
CF		2,512	2,479	2,841	2,822	3,032	3,235	3,226	3,418	3,598	4,054	31,217
E R C P	1.ERCP	156	141	143	128	128	96	118	118	119	97	1,244
	2.ERBD	84	85	102	103	147	107	132	162	106	118	1,146
	3.ENBD	34	66	73	125	172	174	147	272	219	167	1,449
	4.EST	18	14	15	23	53	37	60	78	67	77	442
	5.碎石	17	12	38	65	75	70	68	108	79	82	614
	6.EPBD				50	65	64	46	66	54	39	384
	7.ステント挿入				13	20	23	22	16	9	26	129
胆道FE		0	0	0	0	0	0	0	1	1	0	2
硬化療法		207	206	152	236	185	170	181	150	170	143	1,800
EUS	GF	31	42	37	67	56	47	42	49	52	27	450
	CF				7	8	5	1	3	7	3	34
* 緊	GF	187	180	190	114	149	131	109	87	95	64	1,306
	CF	36	47	46	39	31	14	17	24	28	23	305
急	ERCP/ERBD	22	31	55	11	15	16	11	26	21	10	218
	硬化療法	12	13	18	4	4	4	4	7	8	1	75
*異物除去		19	11	20	11	33	12	17	24	25	33	205
食道ステント挿入					7	16	15	9	11	13	16	87
食道ブジー		16	25	2	9	3	0	0	2	0	0	57
拡張術	GF	100	106	69	52	83	51	82	86	54	48	731
	CF				3	2	4	9	0	10	1	29
高周波切開		2	0	0	2	1	1	0	0	0	0	6
*GF	ポリペクトミー	29	22	11	22	24	15	12	10	7	10	162
	ホットバイオプシー	0	6	0	1	3	0	0	0	0	0	10
	EMR	9	9	34	32	35	41	51	40	71	65	387
*CF	ポリペクトミー	329	278	326	277	310	262	291	268	293	403	3,037
	ホットバイオプシー	24	19	16	5	3	1	2	0	1	0	71
	EMR	1	0	7	9	35	39	46	22	25	17	201
小腸EF		2	0	0	0	2	2	2	0	2	4	14
胃瘻造設術					6	10	15	22	37	32	18	140
BF		445	402	475	560	545	520	502	535	403	577	4,964
合計		10,189	10,053	10,591	10,960	11,712	11,957	11,842	12,738	13,076	14,394	117,512

\*の件数はGF, CFに含まれる。

周産期母子センター  
未熟児・新生児治療室NICU

哺育成績-2005年-

入院患者数	359
県内	274
県外	85
院内出生	269
院外出生	90
搬送	87
病院	65
医院	21
助産院	1
外来	3
死亡	11

主要疾患-2005年-

疾患別	症例数
先天性心疾患	57
胎便吸引症候群(MAS)	31
呼吸窮迫症候群(RDS)	30
重症仮死	12
新生児遷延性肺高血圧症(PPHN)	5
先天感染症	3
化膿性髄膜炎・敗血症	1(MRSA)
外科疾患	17
鎖肛	4
食道閉鎖	3
横隔膜ヘルニア	3
NEC or 腸穿孔	2
十二指腸・小腸閉鎖症	2
卵巣嚢腫	1
CCAM	1
その他	1
脳外科疾患	3
代謝疾患	1
血液疾患	1
染色体異常	4
腎奇形	2

主要手技・治療-2005年-

手技	件数
心臓カテーテル検査(cather intervention)	15(4)
気管支・喉頭ファイバー	8
呼吸機能検査(Apfel)	8
治療	件数
光線療法	150
呼吸管理	87
nDPAP	66
脳低温療法	12
光凝固	5
一酸化窒素吸入	5
交換輸血	4
血液浄化・透析(CHDF、PMX-DHP)	2
Ommayaリザーバー・VPシャント術	2
体外式膜型人工肺(ECMO)	1
胸腔穿刺・ドレナージ	1
腹膜透析	0

【コ・メディカル、パラ・メディカルスタッフ】

臨床工学士	1
臨床心理士	2
理学療法士	6
MSW	1



入院患者死亡原因-2005年-

		入院数	死亡数	死亡率	生存率	死亡原因
体重別	<300	1	1			未熟性、肺低形成  特発性心筋症 晩期副腎ショック、高カリウム血症 一卵性双胎の1児、TTTS受血児  ①Potter's sequence+CoA、食道閉鎖、鎖肛②NEC、MRSA敗血症  ①18トリソミー②先天性横隔膜ヘルニア ①エプスタイン奇形②先天性水頭症 重症仮死
	300≦BW<400	0				
	400≦BW<500	0				
	500≦BW<600	0				
	600≦BW<700	3	1			
	700≦BW<800	3	1			
	800≦BW<900	4	1			
	900≦BW<1000	2				
	BW<1000	13	4	30.7	69.2	
	1000≦BW<1100	4				
	1100≦BW<1200	2				
	1200≦BW<1300	6				
	1300≦BW<1400	4	2			
	1400≦BW<1500	4				
	1000≦BW<1500	20	2	5	95	
	1500≦BW<2000	57				
	2000≦BW<2500	104	2			
2500≦BW<3000	79	2				
3000≦BW<3500	61	1				
BW>3,500	25					
	total	359	11	3.1	96.9	
在胎週数	21	1	0		100	未熟性、肺低形成 ①晩期副腎ショック、高カリウム血症②特発性心筋症  一卵性双胎の1児、TTTS受血児  NEC、MRSA敗血症  先天性横隔膜ヘルニア ①先天性水頭症②Potter's sequence+CoA、食道閉鎖、鎖肛  エプスタイン奇形 18トリソミー 重症仮死
	22	0				
	23	1	1		0	
	24	5	2			
	25	0				
	26	3				
	27	3				
	28	6	1			
	29	4				
	30	6				
	31	9	1			
	32	10				
	33	10				
	34	18	1			
	35	36	2			
	36	32				
	37	43				
38	50	1				
39	40	1				
40	57	1				
41≦SS	25					
	total	359	11	3.1	96.9	

### 体重別・死亡率集計

年度 体重	96年			97年			98年			99年			00年		
	入院数	死亡数	死亡率	入院数	死亡数	死亡率	入院数	死亡数	死亡率	入院数	死亡数	死亡率	入院数	死亡数	死亡率
750g未満	6	4	66.7	8	2	25.0	1	0	0.0	10	1	10.0	7	1	14.3
750～999g	4	1	25.0	14	1	7.1	17	3	17.6	12	3	25.0	10	2	20.0
1000～1499g	31	0	0.0	26	0	0.0	31	2	6.5	27	0	0.0	24	0	0.0
1500～1999g	40	0	0.0	44	0	0.0	40	0	0.0	64	2	3.1	48	1	2.1
2000～2499g	80	0	0.0	98	0	0.0	112	2	1.8	143	0	0.0	130	1	0.8
2500g以上	148	2	1.4	141	4	2.8	141	5	3.5	146	2	1.4	180	7	3.9
合計	309	7	2.3	331	7	2.1	342	12	3.5	402	8	2.0	399	12	3.0

年度 体重	01年			02年			03年			04年			05年		
	入院数	死亡数	死亡率	入院数	死亡数	死亡率	入院数	死亡数	死亡率	入院数	死亡数	死亡率	入院数	死亡数	死亡率
750g未満	6	0	0.0	4	0	0.0	16	5	31.3	16	3	18.8	6	3	50.0
750～999g	13	1	7.7	6	1	16.7	3	0	0.0	3	0	0.0	7	1	14.3
1000～1499g	27	0	0.0	26	2	7.7	16	0	0.0	32	0	0.0	20	2	10.0
1500～1999g	58	1	1.7	46	1	2.2	64	0	0.0	56	1	1.8	57	0	0.0
2000～2499g	108	2	1.9	99	0	0.0	108	0	0.0	115	1	0.9	104	2	1.9
2500g以上	139	3	2.2	168	1	0.6	190	1	0.5	178	3	1.7	165	3	1.8
合計	351	7	2.0	349	5	1.4	397	6	1.5	400	8	2.0	359	11	3.1

### 在胎期間別・死亡率集計

年度 在胎期間	96年			97年			98年			99年			00年		
	入院数	死亡数	死亡率	入院数	死亡数	死亡率	入院数	死亡数	死亡率	入院数	死亡数	死亡率	入院数	死亡数	死亡率
25週以下	9	4	44.4	8	2	25.0	1	0	0.0	8	2	25.0	7	1	14.3
26～27週	4	1	25.0	13	1	7.7	20	2	10.0	12	2	16.7	8	1	12.5
28～32週	33	0	0.0	39	0	0.0	31	3	9.7	30	0	0.0	34	1	2.9
33～36週	70	0	0.0	70	0	0.0	82	3	3.7	125	2	1.6	110	2	1.8
37週以上	193	2	1.0	201	4	2.0	208	4	1.9	227	2	0.9	240	7	2.9
合計	309	7	2.3	331	7	2.1	342	12	3.5	402	8	2.0	399	12	3.0

年度 在胎期間	01年			02年			03年			04年			05年		
	入院数	死亡数	死亡率	入院数	死亡数	死亡率	入院数	死亡数	死亡率	入院数	死亡数	死亡率	入院数	死亡数	死亡率
25週以下	7	0	0.0	2	0	0.0	14	3	21.4	14	3	21.4	7	3	42.9
26～27週	10	0	0.0	10	1	10.0	6	2	33.3	6	0	0.0	6	0	0.0
28～32週	38	1	2.6	38	2	5.3	23	0	0.0	49	0	0.0	35	2	5.7
33～36週	99	0	0.0	75	0	0.0	120	0	0.0	113	2	1.8	96	3	3.1
37週以上	197	6	3.0	224	2	0.9	234	1	0.4	218	3	1.4	215	3	1.4
合計	351	7	2.0	349	5	1.4	397	6	1.5	400	8	2.0	359	11	3.1

# 消化器内科

## 疾病上位頻度表

2005年退院患者

### <肝>

順位	病名	頻度
1	肝癌	406
	原発性肝細胞癌	380
	原発性肝内胆管癌	25
	肝癌	1
2	肝炎	202
	慢性肝炎	149
	①慢性C型肝炎	112
	②慢性B型肝炎	31
	③慢性肝炎(原因不明)	6
	急性肝炎	27
	①急性肝炎(原因不明)	9
	②急性A型肝炎	9
	③急性B型肝炎	4
	④急性C型肝炎	2
	⑤急性E型肝炎	1
	⑥サイトメガロウイルス性肝炎	1
	⑦EBウイルス性肝炎	1
	自己免疫性肝炎	14
	アルコール性肝炎	8
	劇症肝炎(B型)	2
	非アルコール性脂肪性肝炎	2
3	肝硬変	113
	C型肝炎硬変	53
	アルコール性肝硬変	25
	原発性胆汁性肝硬変	11
	B型肝炎硬変	10
	詳細不明	10
	非B非C型肝炎硬変	4
4	その他の肝疾患	58
	肝性脳症	21
	肝機能障害	16
	肝膿瘍	15
	肝不全	4
	肝過形成結節	1
	脂肪肝	1
5	肝障害	24
	薬物性肝障害	16
	アルコール性肝障害	8
6	転移性肝癌	10
7	肝嚢胞	5
8	肝腫瘍	5
9	肝血管腫	2
10	肝血鉄症	1
11	肝移植不全および拒絶反応	1

<肝>合計件数 827

### <膵>

順位	病名	頻度
1	膵臓の疾患	127
	慢性膵炎	60
	急性膵炎	54
	膵嚢胞	7
	膵石症	3
	自己免疫性膵炎	3
2	膵癌	78
3	膵良性腫瘍	10
4	膵腫瘍	4
5	膵胆管合流異常症	2
6	その他	2

<膵>合計件数 223

### <胆>

順位	病名	頻度
1	胆石症	201
2	胆嚢及び肝外胆管癌	53
	胆嚢癌	26
	肝外胆管癌	21
	十二指腸乳頭部癌	6
3	胆道の障害	30
	胆管炎	24
	胆管狭窄	1
	胆道ジスキネジア	1
	胆道感染症	1
	胆管障害	1
	胆管出血	1
十二指腸乳頭炎	1	
4	急性胆嚢炎(無石性)	12
5	十二指腸乳頭部良性腫瘍	3
6	先天性胆管拡張症	1
7	胆嚢ポリープ	1
8	総胆管十二指腸瘻	1
9	慢性胆嚢炎	1

<胆>合計件数 303

<消化管>

順位	病名	頻度
1	大腸ポリープ(腺腫)	367
2	胃癌	177
3	腸閉塞	97
4	胃潰瘍	96
5	急性腸炎	95
6	食道癌	85
7	大腸癌	78
8	静脈瘤	55
	食道静脈瘤	47
	胃静脈瘤	8
9	直腸及び直腸S状結腸移行部癌	54
	直腸癌	35
	直腸S状結腸移行部癌	19
10	虚血性大腸炎	45
11	憩室	44
	大腸憩室	43
	小腸憩室	1
12	消化管出血	42
13	十二指腸潰瘍	35
14	食道の疾患	29
	マロリー・ワイス症候群	13
	アカラシア	3
	逆流性食道炎	2
	食道炎	2
	食道潰瘍	2
	食道内異物	2
	食道通過障害	1
	食道粘膜下病変(AEML)	1
	食道出血	1
	食道異形成	1
	食道裂孔ヘルニア	1
	15	クローン病
16	胃良性腫瘍	15
17	潰瘍性大腸炎	13
18	十二指腸良性腫瘍	10
19	胃粘膜化病変(AGML)	8
20	腸出血	8
21	胃十二指腸潰瘍	7
22	直腸潰瘍	6
23	便秘	5
24	小腸潰瘍	4
25	十二指腸癌	3
26	腹膜炎	3

順位	病名	頻度
27	癌性腹膜炎	3
28	腹水	3
29	胃出血	3
30	術後腸閉塞	2
31	胃血管拡張症	2
32	痔核	2
33	胃炎	2
34	小腸癌	2
35	EMR・生検後出血	2
36	肛門周囲膿瘍	2
37	過敏性腸症候群	2
38	十二指腸粘膜化病変(ADML)	2
39	出血性胃空腸吻合部潰瘍	2
40	十二指腸GIST	1
41	小腸粘膜下腫瘍	1
42	ガストリノーマ	1
43	腹壁ヘルニア	1
44	蛋白漏出性胃腸疾患	1
45	直腸ポリープ(非腺腫性)	1
46	直腸脱	1
47	結腸穿孔	1
48	腸管気腫症	1
49	後腹膜気腫	1
50	腸壁囊腫様気腫	1
51	好酸球性胃腸炎	1
52	多発性骨髄腫に伴うアミロイドーシス	1
53	急性虫垂炎	1
54	放射線腸炎	1
55	偽膜性腸炎	1
56	小腸悪性リンパ腫	1
57	上腸間膜動脈症候群	1
58	その他	12

<消化管>合計件数	1457
-----------	------

消化器内科疾患合計件数	2810
-------------	------

# 呼吸器内科

疾病上位頻度表 2005年退院患者

順位	病名	頻度
1	肺癌	682
2	肺炎	365
3	気管支喘息	106
4	間質性肺炎及び肺線維症	80
5	睡眠時無呼吸症候群	47
6	肺気腫及び慢性閉塞性肺疾患	44
7	胸膜炎(癌性を除く)	28
8	咯血・気道出血	21
9	気胸	20
10	肺の画像診断における異常所見	19
11	インフルエンザ	18
12	気管支炎	18
13	呼吸不全	14
14	膿胸	14
15	肺結核	14
16	転移性肺癌	9
17	好酸球性肺炎	9
18	胸膜中皮腫	8
19	膠原病に伴う肺疾患	7
20	肺膿瘍	6

## 主要疾患の指標

### 1. 肺癌

- \* 2005年新規診断非切除患者161名
- \* 新規化学療法施行例82例
- \* 新規放射線治療施行例44例
- \* 組織型別(非切除例)

小細胞癌	27(16.8%)
扁平上皮癌	36(21.1%)
腺癌	70(43.5%)
大細胞癌	3(1.9%)
分類不能の非小細胞癌	12(7.5%)
その他・不明	8(5.0%)

- \* 非小細胞癌臨床病期別(非切除例)

Stage IA	4
Stage IB	6
Stage IIA	0
Stage IIB	3
Stage IIIA	26
Stage IIIB	40
Stage IV	55

- \* 小細胞癌  
限局型 7例, 進展型 20例

### 2. 市中肺炎

- \* 2005年入院患者: 163例 (男性 119例, 女性 44例)
- \* 平均年齢: 70.6歳
- \* 原因菌判明: 85例 (52.1%)
- \* 死亡: 9例 (5.5%)
- \* 原因菌内訳

原因菌	例数	%
肺炎球菌	46	28.2
マイコプラズマ	8	4.9
インフルエンザ菌	12	7.4
肺炎クラミジア	6	3.7
レジオネラ属	2	1.2
モラクセラ・カタラリス	4	2.5
クレブシエラ菌	2	1.2
緑膿菌	2	1.2
ストレプトコッカス・ミレリグループ	1	0.6
その他のストレプトコッカス	1	0.6
嫌気性菌	1	0.6
インフルエンザウイルス	7	4.3
不明	78	47.9

- \* PSI スコアによる肺炎重症度

クラス	例数	%
I	6	3.7
II	40	24.5
III	63	38.7
IV	40	24.5
V	14	8.6

### 3. 在宅酸素療法患者疾患別内訳 (2005年末現在)

- \* 合計106名

基礎疾患	患者数	比率
肺気腫	54	50.90%
慢性気管支炎	3	2.80%
間質性肺炎, 肺線維症	13	12.30%
陳旧性肺結核	11	10.40%
肺癌	4	3.80%
肺胞低換気症候群	3	2.80%
細気管支炎	5	4.70%
睡眠時無呼吸症候群	9	8.50%
気管支拡張症	2	1.90%
その他の呼吸不全	7	6.60%

病名重複例を含む

### 4. 在宅人工呼吸患者

- \* NPPV (マスク着用) 16例
- \* CPAP 69例

# 腎臓内科

疾病上位頻度表 2005年退院患者

順位	病名	頻度
1	腎不全	324
	慢性腎不全	309
	急性腎不全	15
2	腎炎	90
	IgA腎症	54
	慢性糸球体腎炎	18
	ANCA関連腎炎	10
	紫斑病性腎炎	7
	急性糸球体腎炎	1
3	ネフローゼ症候群	45
4	糖尿病性腎症	19
5	急速進行性腎炎症候群	9
6	腎盂腎炎	6
7	CAPD腹膜炎	5
8	尿路感染症	4
9	内シャント不全症	4
10	腎硬化症	4
11	多発性嚢胞腎	4
12	ループス腎炎	3
13	間質性腎炎	2
14	腎アミロイドーシス	2
15	コレステロール塞栓症	2
16	良性家族性血尿	2
17	薬剤性腎障害	1
18	その他	5

維持透析患者数			
性別		2005年	
男性	51	平均年齢	平均透析期間
女性	53		
合計	104	65.1	7.6
原疾患 患者数			
糖尿病性腎症	23	22%	
慢性糸球体腎炎	37	36%	
慢性腎盂腎炎	2	2%	
腎硬化症	15	14%	
多発性嚢胞腎	8	8%	
不明	0	0%	
その他	19	18%	
合計	104		
維持透析患者死亡者数			
性別		患者数	
男性	5	平均年齢	平均透析期間
女性	2		
合計	7	68.3	13.7
原疾患 患者数			
糖尿病性腎症	1	14%	
慢性糸球体腎炎	1	14%	
慢性腎盂腎炎	1	14%	
腎硬化症	2	29%	
多発性嚢胞腎	0	0%	
不明	0	0%	
その他	2	29%	
合計	7		
死亡原因 患者数			
その他の心不全	2	29%	
突然死	1	14%	
脳血管障害	1	14%	
敗血症／菌血症	1	14%	
悪液質	1	14%	
合計	7		

表2 新規透析導入患者数の内訳

新規透析導入患者数			
性別		2005年	
男性	73	平均年齢	±1SD
女性	38		
合計	111	69.8	14.4
原疾患 患者数			
糖尿病性腎症	31	28%	
慢性糸球体腎炎	18	16%	
慢性腎盂腎炎	1	1%	
腎硬化症	18	16%	
多発性嚢胞腎	6	5%	
不明	0	0%	
その他	37	33%	
合計	111		
新規透析導入患者死亡者数			
原疾患 患者数			
急性腎不全	2	13%	
糖尿病性腎症	2	13%	
慢性糸球体腎炎	2	13%	
慢性腎盂腎炎	1	7%	
腎硬化症	1	7%	
多発性嚢胞腎	0	0%	
不明	0	0%	
その他	7	47%	
合計	15		
死亡原因 患者数			
肺水腫／鬱血性心不全	1	8%	
その他の心不全	2	15%	
弁膜症	1	8%	
敗血症／菌血症	6	46%	
肺炎／肺化膿症	3	23%	
合計	13		

## 造影剤除去

性別	患者数	平均年齢	SD
男性	67	71歳	10歳
女性	20	74歳	09歳
全体	87	72歳	10歳

表3 他院からの紹介透析患者数の内訳

他院からの紹介透析患者数						
性別		2005年				
男性	145	平均年齢	±1SD	*岡山県*	164	82%
女性	55			*広島県*	10	5%
合計	200	64.7	10.8	*島根県*	0	0%
原疾患 患者数						
糖尿病性腎症	91	46%		*香川県*	15	8%
慢性糸球体腎炎	58	29%		*鳥取県*	3	2%
慢性腎盂腎炎	2	1%		*兵庫県*	3	2%
腎硬化症	17	9%		*愛媛県*	2	1%
多発性嚢胞腎	7	4%		*高知県*	2	1%
不明	15	8%		*長崎県*	1	1%
その他	10	5%				
合計	200					
他院からの紹介透析患者死亡者数						
原疾患 患者数						
糖尿病性腎症	4	29%				
慢性糸球体腎炎	4	29%				
慢性腎盂腎炎	1	7%				
腎硬化症	1	7%				
多発性嚢胞腎	1	7%				
不明	0	0%				
その他	3	21%				
合計	14					
死亡原因 患者数						
その他の心不全	2	14%				
肺血栓・梗塞	1	7%				
敗血症／菌血症	6	43%				
肺炎／肺化膿症	2	14%				
悪性腫瘍消化器	1	7%				
悪液質	1	7%				
その他	1	7%				
合計	14					

# 糖尿病内科

疾病上位頻度表 2005年退院患者 (人)

順位	病名	頻度
1	2型糖尿病	398
2	1型糖尿病	59
3	糖尿病性ケトアシドーシス	18
4	膵性糖尿病	9
5	ステロイド糖尿病	6
6	その他の糖尿病	2
7	糖尿病性昏睡	1

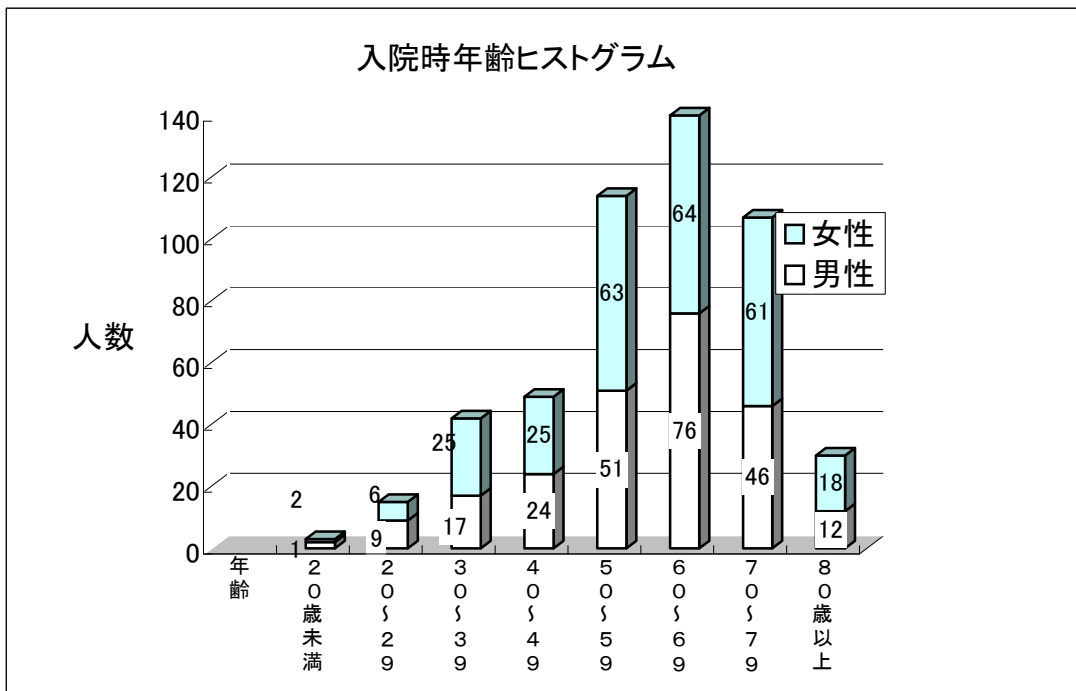
## 2005年入院患者基本情報

<入院時年齢ヒストグラム>

年齢	性別			合計
	男性	女性		
20歳未満	2	1		3
20~29	9	6		15
30~39	17	25		42
40~49	24	25		49
50~59	51	63		114
60~69	76	64		140
70~79	46	61		107
80歳以上	12	18		30
合計	237	263		500
平均年齢	59.2	59.9		59.6

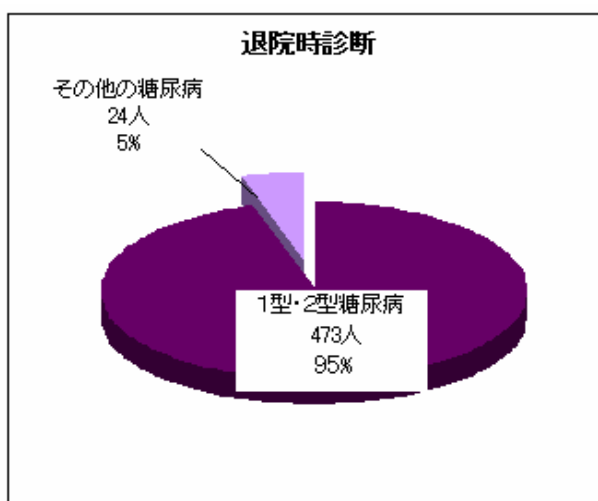
<糖尿病入院時臨床成績(平均値)>

発症年齢	47.7歳
罹病期間	11.5年
BMI	23.9
ヘモグロビンA1c	9.3%
空腹時血糖	180mg/dl
空腹時血中CPR	1.2ng/ml
総コレステロール	199mg/dl
中性脂肪	128mg/dl
HDL-c	49mg/dl
退院時空腹時血糖	148mg/dl



<退院時診断>

診断名	人数	頻度
1型糖尿病	76	15.2%
2型糖尿病	397	79.4%
その他の型の糖尿病	24	4.8%
分類不明の糖尿病	3	0.6%
非糖尿病	0	0.0%



<糖尿病性合併症(のべ人数)>

合併症名	人数	頻度
末梢神経障害	240	48.0%
網膜症	190	38.0%
腎症	134	26.8%
stage2	83	16.6%
stage3A	23	4.6%
stage3B	24	4.8%
stage4	3	0.6%
stage5	1	0.2%

<併発疾患(のべ人数)>

併発病名	人数	頻度
高血圧症	221	44.2%
高脂血症	220	44.0%
脳血管障害	70	14.0%
虚血性心疾患	47	9.4%
ASO	23	4.6%

<退院時治療法(のべ人数)>

治療法	人数
インスリン	367
SU剤	97
α-グルコシダーゼ阻害剤	152
ナテグリニド	94
食事・運動療法	10

<1型糖尿病治療法>

投与方法	人数
1日1回	2
1日2回	2
1日3回	2
1日4回	64
1日5回	2
CSII(インスリン持続)	2
平均1日インスリン投与量	30.4単位/日

<2型糖尿病治療法>

投与方法	人数
朝1回	3
毎食前3回	15
眠前併用	76
朝夕2回	95
頻回注射	73
合計	262



# 血液内科

疾病上位頻度表

2005年退院患者

(実患者数)

順位	病名	頻度
1	リンパ増殖性疾患(急性白血病を除く)	224
	悪性リンパ腫	155
	①非ホジキンリンパ腫	141
	②ホジキン病	14
	多発性骨髄腫	54
	慢性リンパ球性白血病	5
	成人T細胞白血病	4
	キャスルマン病(IPL)	4
2	急性白血病	44
	急性骨髄性白血病	31
	急性リンパ性白血病	13
3	骨髄異形成症候群	33
4	貧血	16
	再生不良性貧血	11
	鉄欠乏性貧血	3
	ビタミンB12欠乏性貧血	1
	遺伝性溶血性貧血	1
5	血小板減少症	12
	特発性血小板減少性紫斑病	8
	血栓性血小板減少性紫斑病	4

順位	病名	頻度
6	骨髄増殖性疾患	7
	慢性骨髄性白血病	4
	骨髄線維症	1
	慢性骨髄増殖性疾患	1
	本態性血小板血症	1
7	顆粒球減少症	5
8	伝染性単核球症	5
9	移植片対宿主病[GVHD]	5
10	亜急性壊死性リンパ節炎	2
11	急性リンパ節炎	1
12	悪性組織球症	1
13	非ホジキンリンパ腫+ホジキン病	1
14	後天性凝固因子欠乏症	1
15	好酸球増加症	1
移植ドナー	非血縁者間骨髄移植ドナー	22
	血縁者間骨髄移植ドナー	8
	血縁者間末梢血幹細胞移植ドナー	1

## 同種造血幹細胞移植数 (単位:件)

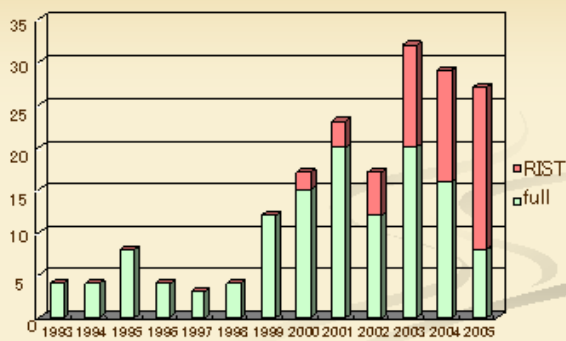
	血縁骨髄	非血縁骨髄	血縁末梢血	臍帯血(血縁+非)	合計
2002年以前	50	38	7	1	96
2003年	9	16	6	1	32
2004年	11	9	7	6	33
2005年	12	9	0	7	28
過去累計	82	72	20	15	189

## 非血縁同種骨髄移植患者の生存率(2000.1.1~2004.12.31)(生存者数/移植実施数)

疾患名	病期・病型	0~15歳			16~39歳			40歳以上		
		100日	1年	3年	100日	1年	3年	100日	1年	3年
急性骨髄性白血病 (AML)	初回寛解期				4/4	3/4	1/3	1/1	1/1	
	第2寛解期				3/4	3/4	1/2	3/3	0/3	0/2
	第3以降寛解期							1/1		
	非寛解期				2/2	1/1	0/1	4/5	2/4	1/1
急性リンパ性白血病 (ALL)	初回寛解期				3/4	3/4	2/3	2/2	2/2	
	第2寛解期									
	第3以降寛解期									
	非寛解期				0/1	0/1	0/1	0/2	0/2	
慢性骨髄性白血病 (CML)	初回慢性期				1/1	1/1	1/1	2/2	1/2	1/2
	第2慢性期							0/1	0/1	0/1
	移行期				1/2	0/2	0/2			
	急性転化							0/1	0/1	
骨髄異形成症候群 (MDS)	不応性貧血							1/1	0/1	
	不応性貧血以外							3/3	2/2	1/1
悪性リンパ腫 (ML/NHL)	初回寛解期									
	第2寛解期									
	第3以降寛解期									
	非寛解期				1/1	1/1	0/1	2/2	1/2	0/1
再生不良性貧血	特発性				1/2	1/2	1/1			
	先天性									

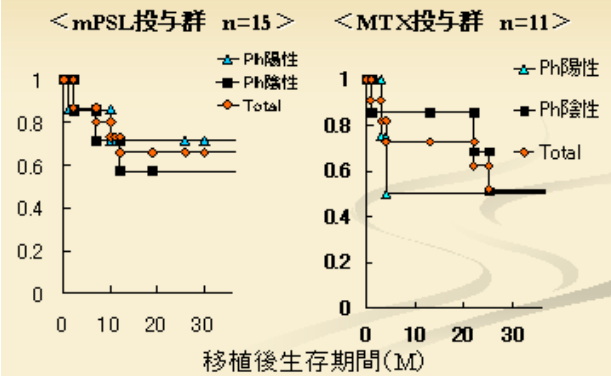
# 2006年病院統計

## 当院における移植症例の推移



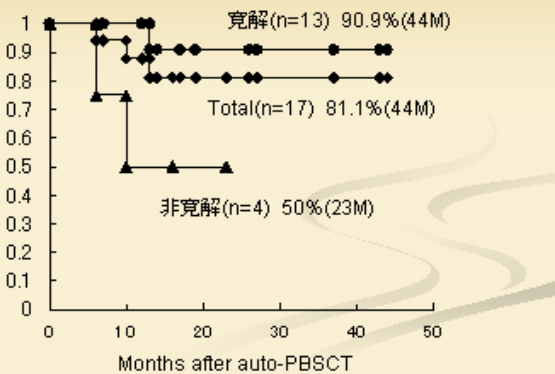
当科における同種幹細胞移植症例数の推移(1993年から2005年まで計189例)  
 上段はミニ移植症例、下段は骨髄破壊的移植症例  
 (水谷知里ら報告)

## DFS (Ph陽性とPh陰性の比較)



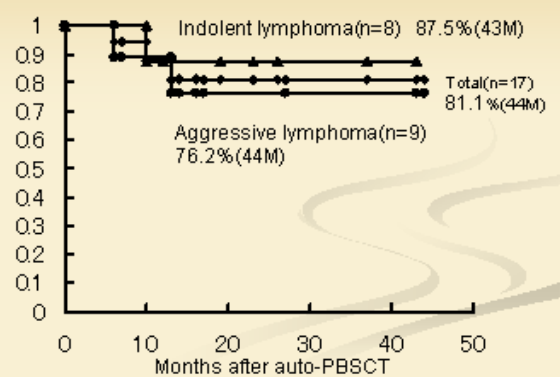
当科における急性リンパ性白血病に対する同種移植の治療成績(齊藤誠司ら報告)

## PFS(寛解期と非寛解期の比較)



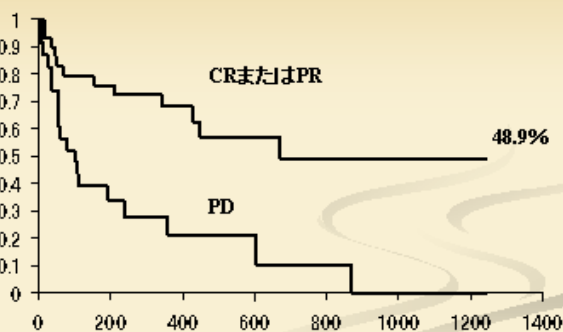
当科におけるB細胞性リンパ腫に対するRituximab併用自家移植の治療成績 I (佐藤貴之ら報告)

## PFS(indolent lymphomaとaggressive lymphomaの比較)



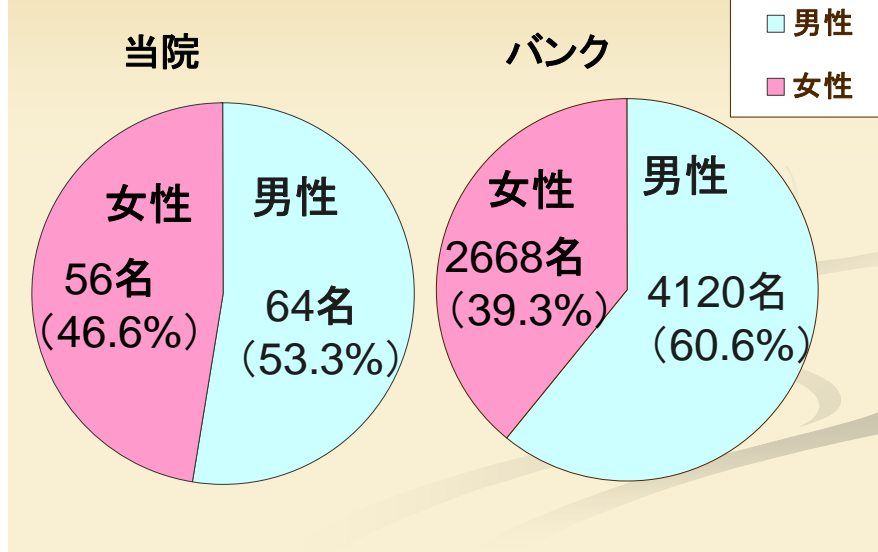
当科におけるB細胞性リンパ腫に対するRituximab併用自家移植の治療成績 II (佐藤貴之ら報告)

## RIST症例の移植前の状態別生存率



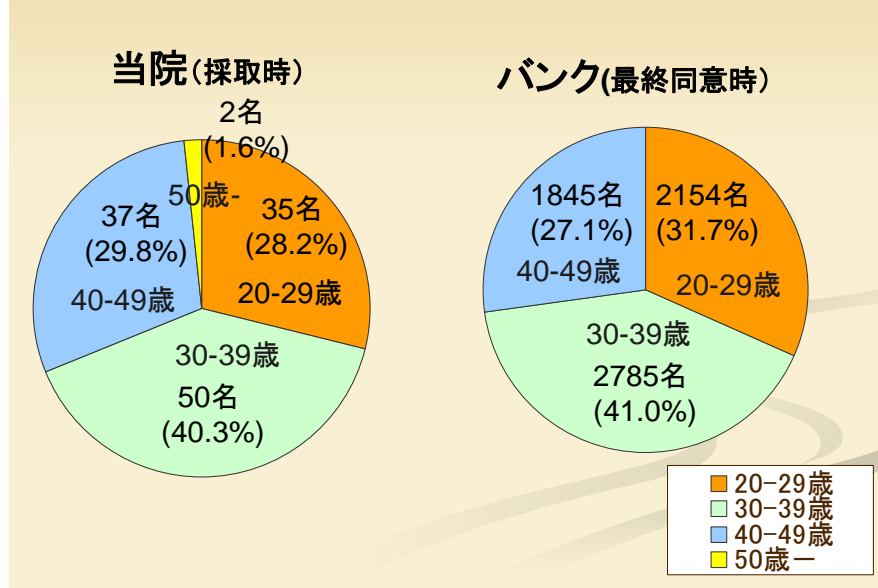
当科におけるミニ移植の病態別治療成績  
 (水谷知里ら報告)

## 当院で採取した骨髄バンクドナー



当科で1995年から2005年までに採取させていただいた骨髄バンクドナー124名の性別分布  
(島津裕ら報告)

## 骨髄バンクドナーの年齢分布



当院で1995年から2005年までに採取させていただいた骨髄バンクドナー124名の年齢分布  
(島津裕ら報告)

# 内分泌代謝科・リウマチ膠原病科

疾病上位頻度表  
〈内分泌代謝科〉

2005年退院患者

順位	病名	頻度	
		実患者	延患者
1	甲状腺疾患	98	103
	バセドウ病(グレーブス病)	49	54
	甲状腺癌	18	18
	①甲状腺乳頭癌	15	15
	②甲状腺濾胞癌	3	3
	亜急性甲状腺炎	12	12
	甲状腺機能低下症	7	7
	甲状腺の性状不詳又は不明の新生物	3	3
	腺腫様甲状腺腫	2	2
	無痛性甲状腺炎	2	2
	甲状腺結節(単発性を含む)	1	1
	ブランマー病	1	1
	甲状腺クリーゼ又は急性発症	1	1
	甲状腺機能亢進症	1	1
術後甲状腺機能低下症	1	1	
2	副腎疾患	38	47
	副腎良性腫瘍	12	13
	原発性アルドステロン症	6	9
	褐色細胞腫	3	7
	副腎の性状不詳又は不明の新生物	3	3
	プレクリニカルクッシング症候群	3	3
	クッシング<Cushing>症候群	1	2
	副腎結節	2	2
	副腎皮質機能低下症	2	2
	副腎血管腫	1	1
	副腎偶発腫	1	1
	副腎皮質機能不全	1	1
	副腎腫大	1	1
	AIMAH(ACTH非保存性両側副腎皮質大結節性過形成)	1	1
副腎過形成	1	1	
3	副甲状腺疾患	19	19
	原発性副甲状腺<上皮小体>機能亢進症	16	16
	副甲状腺<上皮小体>機能低下症	1	1
	高カルシウム血症	1	1
4	下垂体疾患	15	15
	末端肥大症<先端巨大症>及び下垂体性巨人症	4	4
	抗利尿ホルモン不適合分泌症候群<SIADH>	2	2
	プロラクチノーマ	2	2
	下垂体腺腫	2	2
	非機能性腺腫	1	1
	汎下垂体機能低下症	1	1
	ACTH単独欠損症	1	1
	高プロラクチン血症	1	1
	尿崩症	1	1
5	電解質異常	3	3
	低ナトリウム血症	3	3

## 〈リウマチ膠原病科〉

順位	病名	頻度	
		実患者	延患者
1	関節リウマチ	25	34
2	血管炎症候群	16	18
	顕微鏡的多発血管炎	7	7
	大動脈炎症候群	3	4
	結節性動脈周囲炎	1	2
	ウエゲ<ジ>ナー<Wegener>肉芽腫症	3	3
側頭動脈炎	2	2	
3	全身性エリテマトーデス<SLE>	5	7
4	多発性筋炎・皮膚筋炎<PM/DM>	5	7
5	成人発症スチル<Still>病	5	5
6	ベーチェット<Behcet>症候群	2	3
7	全身性硬化症	2	2
8	混合結合組織病(MCTD)	2	2
9	シェーグレン症候群<Sjo gren>	1	1
10	リウマチ性多発筋痛症	1	1
11	壊死性筋膜炎	1	1
12	再発性多発軟骨炎	1	1

# 小児科

## 臓器別疾病上位頻度表

### <心疾患>

2005年退院患者

順位	病名	頻度
1	心臓球の異常及び心中隔閉鎖異常	69
	心室中隔欠損(症)	17
	ファロー四徴(症)	14
	大血管転位(症)	8
	両大血管右室起始(症)	8
	共通房室弁口	7
	単心室	6
	二次口型心房中隔欠損(症)	4
	総動脈幹遺残	2
	心内膜床欠損	2
	単心房	1
2	結節性多発(性)動脈炎及び類似疾患	57
	川崎病(急性期)	47
	川崎病(冠動脈障害有り)	8
	川崎病(再発)	2
3	循環系のその他の先天異常	41
	肺動脈閉鎖(症)	10
	動脈管開存(症)	9
	大動脈縮窄(症)	6
	大動脈弓遮断	5
	総肺静脈還流異常	5
	大動脈狭窄(症)	1
	大動脈のその他の先天奇形	1
	肺動脈末梢狭窄	1
	肺動脈大動脈起始	1
	主要大動脈肺動脈側副動脈(MAPCA)	1
	シミター症候群	1
4	心臓のその他の先天異常	28
	左心低形成症候群	11
	先天性肺動脈弁狭窄(症)	5
	エプスタイン<Ebstein>奇形<異常>	2
	大動脈弁の先天性狭窄(症)	2
	先天性僧帽弁閉鎖(症)	2
	先天性冠動脈異常	2
	先天性完全房室ブロック	2
	肺動脈弁閉鎖(症)	1
	右室二腔心	1

順位	病名	頻度
5	不整脈	10
	発作性上室性頻拍(症)	3
	発作性心房性頻拍(症)	2
	心室性頻拍(症)	2
	上室性頻拍(症)	1
	心房粗動	1
	洞不全症候群	1
6	急性心筋炎	4
7	拡張型心筋症	3
8	心外膜炎	2
9	感染性心内膜炎	2
10	冠動脈狭窄症	1
11	冠(状)動脈瘤	1
12	原発性肺高血圧(症)	1
13	僧帽弁閉鎖不全(症)	1
14	大動脈弁閉鎖不全(症)	1
15	肥大型心筋症(HCM)	1
16	人工弁血栓性閉塞	1
17	ペースメーカー電池消耗	1

### <内分泌・代謝疾患>

順位	病名	頻度
1	低身長	13
2	糖尿病	7
3	低血糖症	4
4	バセドウ病(グレーブス病)	2
5	周期性ACTH分泌過剰症	2
6	下垂体機能亢進症	1
7	フェニルケトン尿症	1
8	メチルマロン酸血症	1
9	グリシン代謝障害	1
10	ムコ多糖症	1

<腎疾患>

順位	病名	頻度
1	急性腎盂腎炎	14
2	尿路感染症	11
3	腎炎	8
	急性腎炎	5
	慢性腎炎	3
4	IgA腎症	7
5	ネフローゼ症候群	5
6	泌尿器の先天異常	2
	先天性多嚢胞腎	1
	先天性水腎症	1
7	紫斑病性腎炎	1
8	ANCA関連腎炎	1
9	若年性ネフロン瘻	1
10	水腎症	1
11	尿路結石	1
12	血尿	1
13	無尿および乏尿	1

<血液疾患>

順位	病名	頻度
1	紫斑病及び凝固障害以外の出血病態	11
	特発性血小板減少性紫斑病(ITP)	9
	アレルギー性紫斑病	2
2	リンパ性白血病	6
3	血球貪食症候群	4
4	鉄欠乏性貧血	2
5	再生不良性貧血	2
6	遺伝性球状赤血球症	1
7	溶血性尿毒症症候群	1
8	顆粒球減少症	1
9	ランゲルハンス細胞組織球症	1
10	びまん性非ホジキンリンパ腫	1

<その他の疾患>

順位	病名	頻度
1	気管支炎及び細気管支炎	177
	細気管支炎	90
	気管支炎	87
2	喘息	157
3	肺炎	154
4	腸炎	106
5	インフルエンザ	71
6	急性咽頭炎	41
7	熱性けいれん<痙攣>	37
8	てんかん	28
9	睡眠障害	18
	睡眠時無呼吸	16
	睡眠障害	2
10	急性喉頭炎	17
11	髄膜炎	16
12	不明熱	14
13	急性喉頭炎(仮性クループ)	12
14	急性扁桃炎	11
15	腸重積症	10
16	けいれん	8
17	急性上気道炎	8
18	ブドウ球菌性熱傷様皮膚症候群	8
19	突発性発疹[第6病]	7
20	顔面蜂巣炎	7

<21位以下省略>

実退院患者数 1,768人

救急センターからの入院患者病名頻度表 -2005年-

<心疾患>		<その他の疾患>		<その他の疾患>	
病名	頻度	病名	頻度	病名	頻度
川崎病	30	喘息	130	部位不明のその他の細菌感染症	1
発作性上室性頻拍症	8	肺炎	101	亜急性硬化性全脳炎<SSPE>	1
急性心筋炎	4	腸炎	81	ヘルペスウイルス感染症	1
心室中隔欠損	3	インフルエンザ	61	ウイルス性発疹	1
拡張型心筋症	2	急性気管支炎	60	サイトメガロウイルス(性)単核症	1
発作性心房性頻拍症	2	急性細気管支炎	57	ウイルス感染症	1
単心室(右室型)	4	熱性けいれん	35	低ナトリウム血症	1
左心低形成症候群	2	急性喉頭炎	29	乳酸性アシドーシス	1
両大血管右室起始	1	急性咽頭炎	28	パニック障害	1
心外膜炎	1	てんかん	20	睡眠障害	1
感染性心内膜炎	1	髄膜炎	10	ミトコンドリア脳筋症	1
心室(性)頻拍(症)	1	薬物誤飲	9	外傷後水頭症	1
心房粗動	1	けいれん	9	無酸素性脳障害	1
総動脈幹遺残	1	腸重積症	8	結膜炎	1
共通房室弁口	1	不明熱	7	リウマチ熱	1
ファロー四徴(症)	1	急性扁桃炎	7	急性喉頭気管炎	1
先天性冠動脈異常	1	蜂巣炎	7	咽後膿瘍	1
動脈管開存(症)	1	急性上気道炎	6	気管狭窄	1
肺動脈閉鎖(症)	1	ブドウ球菌性熱傷様皮膚症候群<SSSS>	6	肺膿瘍	1
肺動脈大動脈起始	1	おたふくかぜ	5	無気肺	1
総肺静脈還流異常	1	嘔吐	5	嚢胞性肺疾患	1
<内分泌・代謝疾患>		マイコプラズマ感染症	3	縦隔炎	1
病名	頻度	菌血症	3	慢性歯肉炎	1
糖尿病	3	突発性発疹[第6病]	3	未熟児網膜症	1
周期性ACTH分泌過剰	3	RSウイルス感染症	3	急性胃炎	1
高インシュリン症	1	薬物中毒	3	消化不良(症)	1
低血糖症	1	脳症	3	急性アレルギー性胃腸炎	1
メチルマロン酸血症	1	急性鼻咽頭炎	3	急性腹膜炎	1
グリシン代謝障害	1	耳下腺炎	3	劇症肝炎	1
<腎疾患>		急性リンパ節炎	3	膿瘍疹	1
病名	頻度	アナフィラキシーショック	3	接触皮膚炎	1
腎盂腎炎	13	食物アレルギー	3	じんま疹	1
尿路感染症	10	呼吸不全	2	その他の多形紅斑	1
ネフローゼ症候群	4	水痘	2	化膿性膝関節炎	1
<血液疾患>		アデノウイルス感染症	2	若年性関節リウマチ	1
病名	頻度	眼窩蜂窩織炎	2	混合結合組織病(MCTD)	1
特発性血小板減少性紫斑病(ITP)	4	急性中耳炎	2	亀頭包皮炎	1
急性リンパ芽球性白血病	2	急性咽頭気管支炎	2	鎖肛	1
顆粒球減少症	2	胃食道逆流症	2	Adams-Oliver症候群	1
ウイルス関連血球貪食症候群	2	急性虫垂炎	2	無呼吸	1
溶血性尿毒症症候群	1	潰瘍性大腸炎	2	発疹	1
アレルギー性紫斑病	1	肝機能障害	2	歩行困難	1
びまん性非ホジキンリンパ腫	1	胃出血	2	髄膜炎<メニンギスムス>	1
		腰痛症	2	失神(発作)	1
		EBウイルス感染症	2	限局性リンパ節腫大	1
		腹痛	2	外傷性急性硬膜下血腫	1
		ヘルパンギーナ	1	低体温(症)	1
		低血糖	1	自律神経失調症	1
		ロタウイルス感染症	1	意識障害	1
		感冒	1	溺水	1

救急センターからの入院患者数(延べ) 913人 / 救急センター受診患者数 19,398人

紹介患者病名頻度表(入院患者)－2005年－

<心疾患>		<血液疾患>		病名		頻度
病名	頻度	病名	頻度	病名	頻度	頻度
川崎病	43	特発性血小板減少性紫斑病(ITP)	8	アデノウイルス感染症		1
左心低形成症候群	12	急性リンパ芽球性白血病	3	ウイルス性発疹		1
心室中隔欠損(症)	6	鉄欠乏性貧血	2	サイトメガロウイルス(性)単核症		1
大動脈弓遮断	6	アレルギー性紫斑病	2	ヘルペス口内炎		1
ファロー四徴(症)	5	顆粒球減少症	2	リウマチ熱		1
先天性完全房室ブロック	4	急性単球性白血病	1	リンパ管腫		1
動脈管開存(症)	4	遺伝性球状赤血球症	1	胃出血		1
両大血管右室起始(症)	4	溶血性尿毒症症候群	1	遺伝性進行性筋ジストロフィー		1
急性心筋炎	3	びまん性非ホジキンリンパ腫	1	咽後膿瘍		1
先天性肺動脈弁狭窄(症)	3	ウイルス関連血球貪食症候群	1	過敏性腸症候群		1
大動脈縮窄(症)	2			外傷性水頭症		1
肺動脈閉鎖(症)	2	<その他の疾患>		外傷性急性硬膜下血腫		1
感染性心内膜炎	2	病名	頻度	肝機能障害		1
共通房室弁口	2	肺炎	97	眼窩蜂窩織炎		1
単心房	2	喘息	56	気管狭窄		1
エプスタイン奇形	2	急性細気管支炎	52	亀頭包皮炎症		1
肺動脈大動脈起始	2	腸炎	46	急性B型肝炎		1
総肺静脈還流異常	2	インフルエンザ	42	急性アレルギー性胃腸炎		1
心房中隔欠損(症)	1	急性気管支炎	36	急性胃炎		1
先天性三尖弁閉鎖	1	急性喉頭炎	16	急性喉頭咽頭炎		1
心外膜炎	1	熱性けいれん	12	急性喉頭気管炎		1
拡張型心筋症	1	髄膜炎	10	急性腹症		1
発作性上室性頻拍症	1	急性咽頭炎	10	結節性紅斑		1
総動脈幹遺残	1	不明熱	7	結膜炎		1
大血管転位(症)	1	急性扁桃炎	7	混合結合組織病(MCTD)		1
肺動脈弁閉鎖(症)	1	鎖肛	5	心臓腫瘍		1
先天性僧帽弁閉鎖(症)	1	21トリソミー	4	髄膜炎<メニンギスムス>		1
右胸心<右心症>	1	ブドウ球菌性熱傷様皮膚症候群	4	接触皮膚炎		1
先天性冠動脈異常	1	急性上気道炎	4	摂食障害		1
洞不全症候群	1	菌血症	4	先天性のう<嚢>胞肺		1
		突発性発疹	4	先天性小腸閉鎖症		1
		蜂巣炎	4	先天性食道閉鎖		1
		けいれん	3	先天性水頭症		1
		てんかん	3	反跳膝		1
		マイコプラズマ感染症	3	体重増加不良		1
		先天性横隔膜ヘルニア	3	胆道<管>閉鎖(症)		1
		EBウイルス感染症	2	蛋白漏出性胃腸疾患		1
		RSウイルス感染症	2	虫垂炎		1
		胃食道逆流症	2	潰瘍性大腸炎		1
		急性リンパ節炎	2	嚢胞性肺疾患		1
		急性咽頭気管支炎	2	脳症		1
		恐怖症性不安障害	2	肺膿瘍		1
		耳下腺炎	2	乳び腹水		1
		若年性関節リウマチ	2	未熟児網膜症		1
		食物アレルギー	2	鰓弓症候群		1
		水痘	2	肺分画症		1
		睡眠時無呼吸症候群	2	非器質性遺糞(症)		1
		睡眠障害	2	部分てんかん		1
		急性鼻咽頭炎[かぜ]<感冒>	2	歩行困難		1
		腸重積症	2	末梢神経障害		1
		薬物誤飲	2	無気肺		1
		嘔吐	2	薬物服用		1
		18トリソミー	1	おたふくかぜ		1
		Adams-Oliver症候群	1	頸部腫瘍		1
		EBウイルス感染症	1	ロタウイルス感染症		1
		Treacher Collins syndrome	1	双胎間輸血症候群		1
		ヘルパンギーナ	1			

紹介による入院患者数(延べ) 703人 / 入院患者数(延べ) 1,905人



# 紹介患者病名頻度表(外来患者) - 2005年 -

## <心疾患>

病名	頻度
無害性心雑音	73
心室中隔欠損(症)	41
心房中隔欠損(症)(うち疑い3件)	22
肺動脈狭窄(症)(うち疑い8件)	20
川崎病	13
動脈管開存(症)	12
肺動脈弁狭窄(症)	8
卵円孔開存	7
心室性期外収縮	6
不整脈	4
大動脈弁狭窄(症)(うち疑い1件)	4
WPW症候群	2
肺動脈閉鎖(症)	2
不完全右脚ブロック	2
大動脈弓離断症	2
右胸心	1
QT延長症候群	1
ファロー四徴	1
右室肥大(疑い)	1
完全右脚ブロック	1
完全型心内膜床欠損症	1
虚血性心疾患の(疑い)	1
狭心症	1
左室肥大(疑い)	1
上室性不整脈	1
心筋炎(疑い)	1
心筋症(疑い)	1
心室頻拍	1
心電図異常	1
心房性頻拍症	1
僧帽弁閉鎖不全症	1
大動脈縮窄症	1
肺動脈弁閉鎖不全	1
発作性上室性頻拍	1
両大血管右室起始症	1

## <内分泌・代謝疾患>

病名	頻度
低身長症(うち疑い2件)	15
甲状腺機能低下症	3
高TSH血症	3
甲状腺腫	3
クレチン病	2
副腎皮質過形成症(疑い)	2
膠原病(疑い)	2
糖尿病(うち疑い1件)	2
ガラクトース血症(疑い)	1
甲状腺機能低下症(疑い)	1
甲状腺機能亢進症(疑い)	1
低血糖(疑い)	1
半側肥大症	1

## <腎疾患>

病名	頻度
血尿(うち疑い2件)	20
蛋白尿	19
腎炎(うち疑い4件)	9
腎盂腎炎	7
水腎症(うち疑い1件)	6
膀胱炎(うち疑い1件)	5
遺尿症(うち疑い1件)	3
IgA腎症	2
ネフローゼ症候群	1
ヘモグロビン尿症	1
夜尿症	1
萎縮腎	1

## <血液疾患>

病名	頻度
貧血(うち疑い1件)	6
アレルギー性紫斑病	6
急性リンパ性白血病	2
血小板減少症	2
血小板減少性紫斑病	2
血友病	2
好中球減少症	2
白血球増加症	1

## <その他の疾患>

病名	頻度
気管支炎	99
咽頭炎	81
胃腸炎	54
喘息	53
インフルエンザ(うち疑い2件)	51
腸炎	41
肺炎	34
熱性痙攣	26
発達遅滞(うち疑い4件)	24
便秘症	22
異物誤飲(うち疑い3件)	21
頭痛	19
嘔吐症	19
上気道炎	17
RSウイルス感染症(うち疑い10件)	13
胸痛	13
急性虫垂炎(うち疑い1件)	12
てんかん(うち疑い7件)	11
喉頭炎	11
扁桃炎	11
細気管支炎(うち疑い1件)	10
感冒	8
低出生体重児	8
腹痛	7
おたふくかぜ(うち疑い1件)	6
体重増加不良	6
中耳炎(うち疑い1件)	6
不明熱	6
アトピー性皮膚炎	5
じんま疹	5
頸部リンパ節炎	5
湿疹	5
髄膜炎(うち疑い2件)	5
脱水症	5

<その他の疾患>つづき

病名	頻度
毛巣嚢胞(うち疑い1件)	5
頸部リンパ節腫大	5
乳房腫大(うち疑い1件)	5
アデノウイルス感染症	4
めまい	4
下痢症	4
肝炎(うち疑い1件)	4
頸部腫瘤	4
突発性発疹症(うち疑い1件)	4
難聴	4
薬物誤飲	4
痙攣	4
鼠径ヘルニア	4
マイコプラズマ感染症(うち疑い1件)	4
睡眠時無呼吸症候群(うち疑い1件)	4
ウイルス性発疹	3
ダウン症候群	3
結核(うち疑い2件)	3
脳腫瘍(疑い)	3
鼻炎	3
イレウス	2
ウイルス感染症	2
ヘルパンギーナ	2
ヘルペス口内炎	2
もやもや病(うち疑い1件)	2
胃潰瘍	2
黄疸	2
過換気症候群	2
肝機能障害	2
結膜炎	2
血尿	2
失神	2
手足口病	2
食中毒	2
食物アレルギー	2
新生児溢乳	2
水痘	2
先天性喘鳴	2
多形紅斑	2
注意欠陥多動障害(うち疑い1件)	2
低アルブミン血症	2
鉄欠乏性貧血	2
伝染性単核症	2
脳症(うち疑い1件)	2
膝関節炎(うち疑い1件)	2
副鼻腔炎	2
鼠径リンパ節炎	2
HB母児感染	2
1型糖尿病	1
C型肝炎(疑い)	1
EBウイルス関連免疫不全症(疑い)	1
アレルギー性じんま疹(疑い)	1
アレルギー性結膜炎	1

病名	頻度
アレルギー性接触皮膚炎	1
アレルギー性鼻炎	1
ウイルス性肝炎	1
サルモネラ菌血症	1
サルモネラ食中毒	1
チック障害	1
ぶどう球菌性熱傷様皮膚症候群	1
ミオクローヌス	1
るいそう	1
意識消失	1
胃軸捻転(疑い)	1
遺尿症	1
遺糞	1
円形脱毛症	1
顎下腺腫瘍	1
下肢筋炎	1
下肢血管腫(疑い)	1
下肢成長痛	1
下肢痛	1
過敏性腸症候群	1
開排泄制限	1
外陰部皮膚炎	1
外斜視	1
顎下部腫瘍	1
肝腫大	1
眼球打撲傷	1
眼窩蜂窩織炎(疑い)	1
顔面神経麻痺	1
顔面蒼白	1
気胸(疑い)	1
起立性調節障害	1
亀頭包皮炎	1
吃音症	1
逆流性食道炎	1
泣き入りひきつけ	1
巨頭症	1
頸部リンパ腺炎	1
欠神発作重積状態(疑い)	1
血便	1
原発性肺高血圧症	1
呼吸不全	1
股関節炎(疑い)	1
後頸部皮下腫瘍	1
口蓋裂	1
硬膜下血腫	1
紅斑症	1
高カルシウム血症	1
匙状爪	1
刺虫アレルギー	1
側弯(疑い)	1
耳下腺腫瘍	1
耳介蜂窩織炎	1
自律神経発作(疑い)	1

<その他の疾患>つづき

病名	頻度
湿疹	1
若年性関節リウマチ(疑い)	1
手指低形成	1
縦隔気腫	1
縦隔腫瘍(疑い)	1
重症筋無力症	1
小児丘疹性先端皮膚炎	1
小腸閉鎖	1
色素斑	1
新生児脳室周囲白質軟化	1
新生児痙攣	1
新生児臍炎	1
深在性血栓症	1
水頭症(疑い)	1
睡眠障害	1
精索水瘤	1
摂食障害	1
仙骨部皮膚瘻(疑い)	1
先天性横隔膜ヘルニア	1
先天性感染	1
先天性胆道閉鎖症	1
先天性白皮症	1
染色体異常(疑い)	1
穿孔性腹腔内膿瘍	1
前胸部突出	1
前胸部皮下腫瘍	1
前頭部腫瘍	1
全身打撲	1
双胎間輸血症候群	1
早期興奮症候群	1
頸部腫瘍	1
足関節炎	1
多動性障害(疑い)	1
胎便吸引症候群	1
大腿部腫瘍(疑い)	1
単純ヘルペス	1
胆のうポリープ	1
低酸素性脳症	1
停留精巣	1
適応障害	1
頭囲拡大	1
頭蓋内器質性疾患(疑い)	1
頭血腫	1
頭部外傷	1
頭部腫瘍	1
頭部打撲	1
頭部皮下出血	1
内斜視	1
乳児湿疹	1
尿道口びらん	1
尿路奇形(疑い)	1
熱中症	1
脳血管障害(疑い)	1

病名	頻度
脳室内腫瘍	1
脳性麻痺	1
背部痛	1
白色便	1
発疹	1
鳩胸	1
皮膚真菌症	1
皮膚潰瘍	1
肥満症	1
鼻咽頭炎	1
鼻出血	1
膝関節痛	1
膝窩部軟部腫瘍	1
不安障害(疑い)	1
不整脈(疑い)	1
副耳	1
腹部腫瘍	1
腹部膨満	1
閉塞性黄疸(疑い)	1
片頭痛(疑い)	1
歩行障害	1
母乳性黄疸	1
包茎	1
包皮炎	1
頬部蜂窩織炎	1
上腕蜂窩織炎	1
麻疹ワクチンアレルギー(疑い)	1
末梢性めまい症(疑い)	1
慢性肝炎	1
慢性膵炎(疑い)	1
薬物過敏症(疑い)	1
輸血後肝炎(疑い)	1
漏斗胸	1
扁桃周囲膿瘍	1
肛門腫瘍	1
肛門周囲膿瘍	1
腋窩腫瘍	1
脾腫	1
臍肉芽腫	1
蟻虫症	1
頸部リンパ節腫脹	1

# 新生児関連

総括表 -2005-

新生児数	875
出産児数	869
死産児数(24W~)	6
新生児死亡数(~28日)	4
多胎児数	64

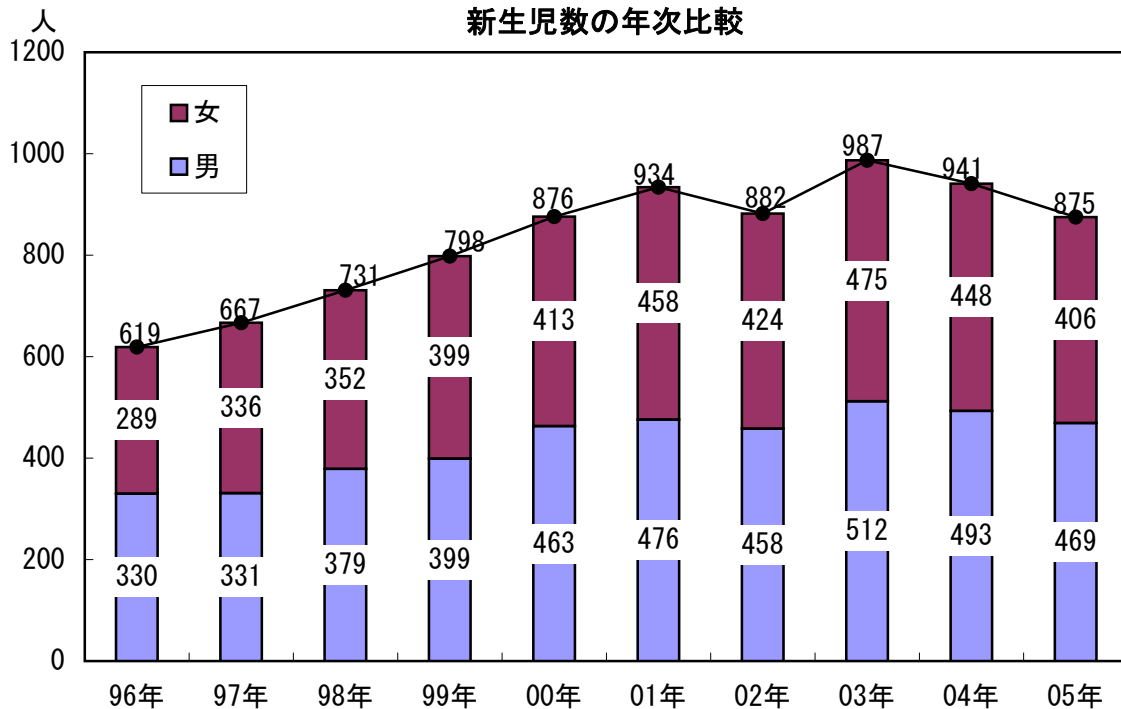
体重別・性別新生児数(死産を含む) -2005-

性別 体重(g)	男			女			計		
	死産	死亡	多胎	死産	死亡	多胎	死産	死亡	多胎
0~999	5			9			14		
	2	2	1	1	1	2	3	3	3
1000~1499	13			7			20		
			3	2		3	2		6
1500~1999	31			19			50		
			11	1		5	1		16
2000~2499	49			56			105		
			17		1	10		1	27
2500~2999	149			147			296		
			6			4			10
3000~3499	166			131			297		
			1			1			2
3500~3999	44			35			79		
4000以上	12			2			14		
計	469			406			875		
	2	2	39	4	2	25	6	4	64

新生児数の動向

	96年	97年	98年	99年	00年	01年	02年	03年	04年	05年
新生児数	620	667	731	799	876	934	882	987	941	875

新生児数の年次比較



# 循環器内科

## 疾病上位頻度表

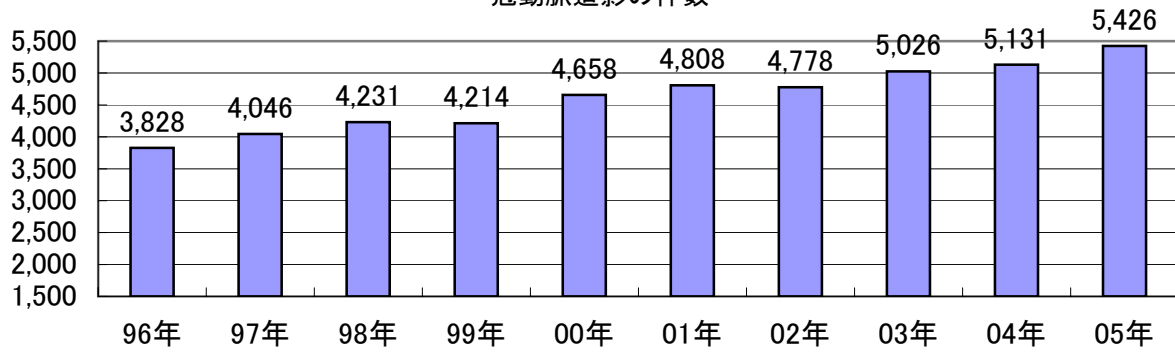
2005年退院患者(実人数)

順位	病名	頻度
1	狭心症	963
2	陳旧性心筋梗塞	453
3	急性心筋梗塞	317
4	胸痛	291
5	不整脈(洞機能不全症候群、心房細動、発作性上室性頻拍症、心室性頻拍症等)	285
6	心不全	230
7	大動脈瘤	124
8	閉塞性動脈硬化症	117
9	伝導障害(完全房室ブロック、WPW症候群、高度房室ブロック等)	75
10	心内膜疾患[急性及び亜急性心内膜炎以外] (大動脈弁狭窄症、僧帽弁閉鎖不全症、僧帽弁逸脱症候群等)	71
11	心筋症	61
12	高血圧性心疾患	60
13	高血圧性心腎疾患	58
14	肺塞栓	41
15	慢性虚血性心疾患(無痛性<無症候性>心筋虚血、冠動脈硬化症等)	39
16	心電図異常	39
17	深在静脈血栓症	20
18	失神及び虚脱	13
19	心膜のその他の疾患(心嚢水貯留、心外膜炎、心タンポナーデ)	12
20	心拍の異常(動悸、徐脈)	12

	96年	97年	98年	99年	00年	01年	02年	03年	04年	05年
冠動脈造影の件数 (うち外来カテーテル)	3,828 (719)	4,046 (821)	4,231 (962)	4,214 (978)	4,658 (672)	4,808 (1,127)	4,778 (1,171)	5,026 (1,181)	5,131 (1,229)	5,426 (1,287)
冠動脈インターベンション (PCI(PTCA))の件数	1,076	1,132	1,178	1,194	1,358	1,423	1,395	1,512	1,521	1,575
不整脈に対するカテーテル アブレーション治療の件数	52	41	41	38	68	44	63	104	98	194
モービルCCU出動の回数	406	367	404	459	484	512	537	540	653	610
CCU入院の件数	599	549	597	640	526	544	581	594	560	576
末梢動脈に対する インターベンションの件数	25	31	29	32	46	58	78	94	82	120
トレッドミル運動負荷試験 (TMT)の件数	3,218	3,908	3,374	3,701	3,982	4,287	4,470	4,207	3,815	3,972
ホルター心電図 (ECG)の件数	1,844	1,909	2,014	1,811	1,908	2,078	2,301	2,031	1,862	2,478
心臓超音波検査 (UCG)の件数	10,483	10,912	11,254	12,254	13,859	15,711	17,521	19,177	21,407	25,411
心臓核医学 (RI)の件数	1,045	1,075	1,388	1,592	1,789	1,871	1,948	1,996	1,777	1,798

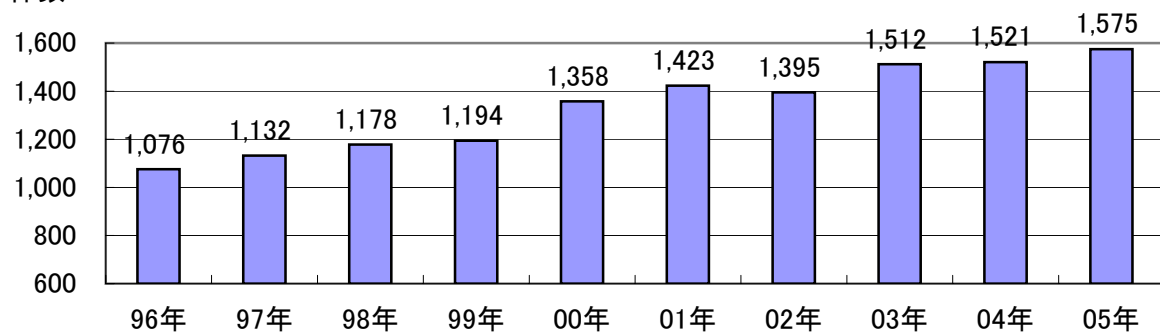
件数

冠動脈造影の件数



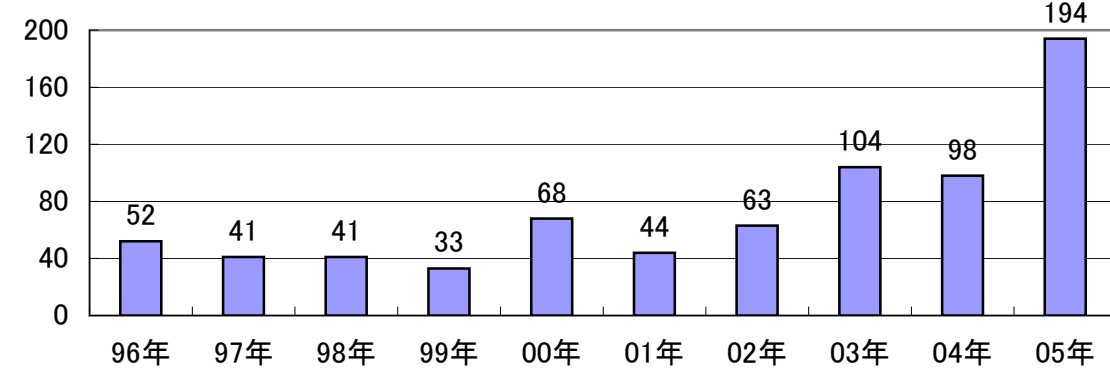
件数

冠動脈インターベンション(PCI(PTCA))



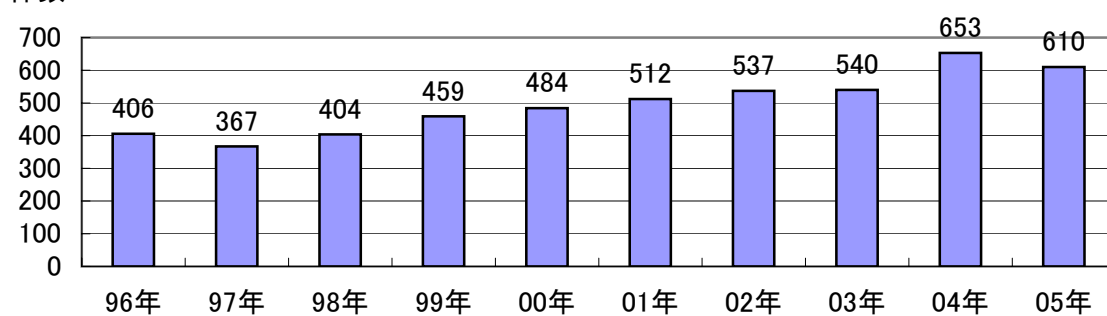
件数

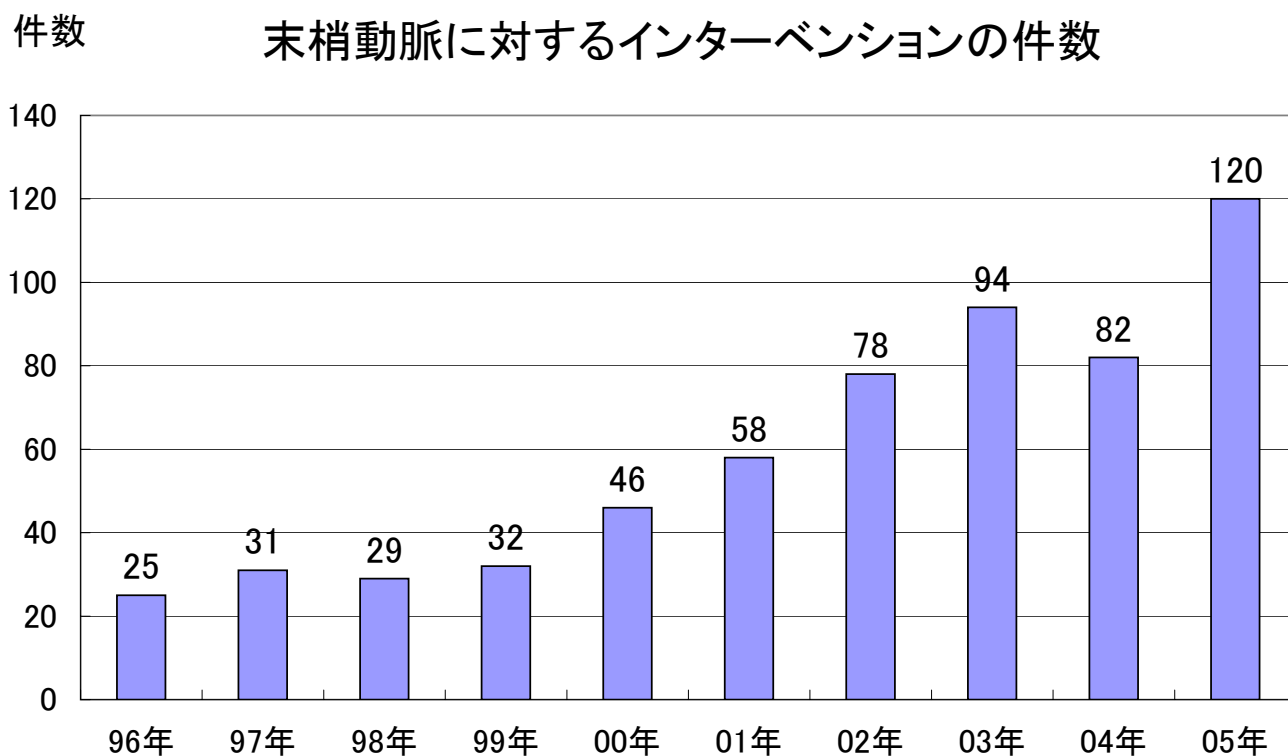
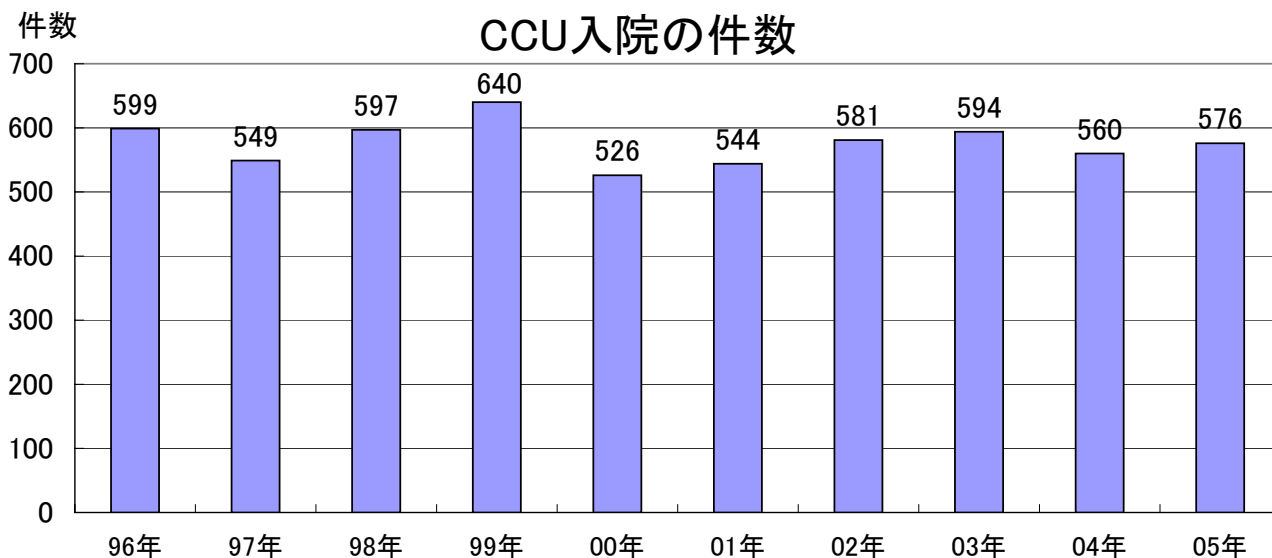
不整脈に対するカテーテルアブレーション治療の件数



件数

モバイル出動の回数

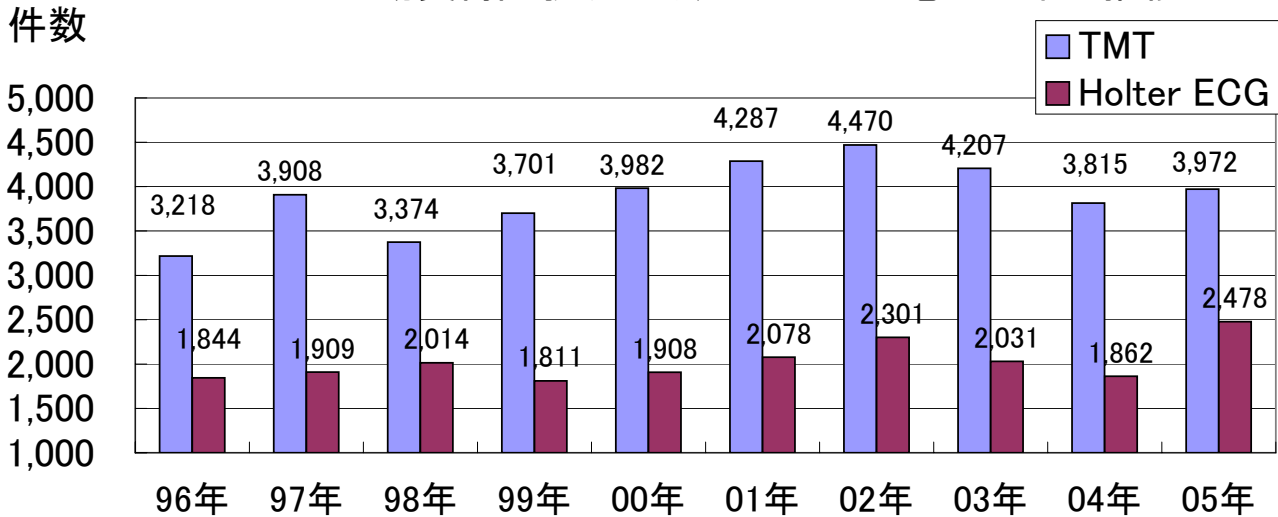




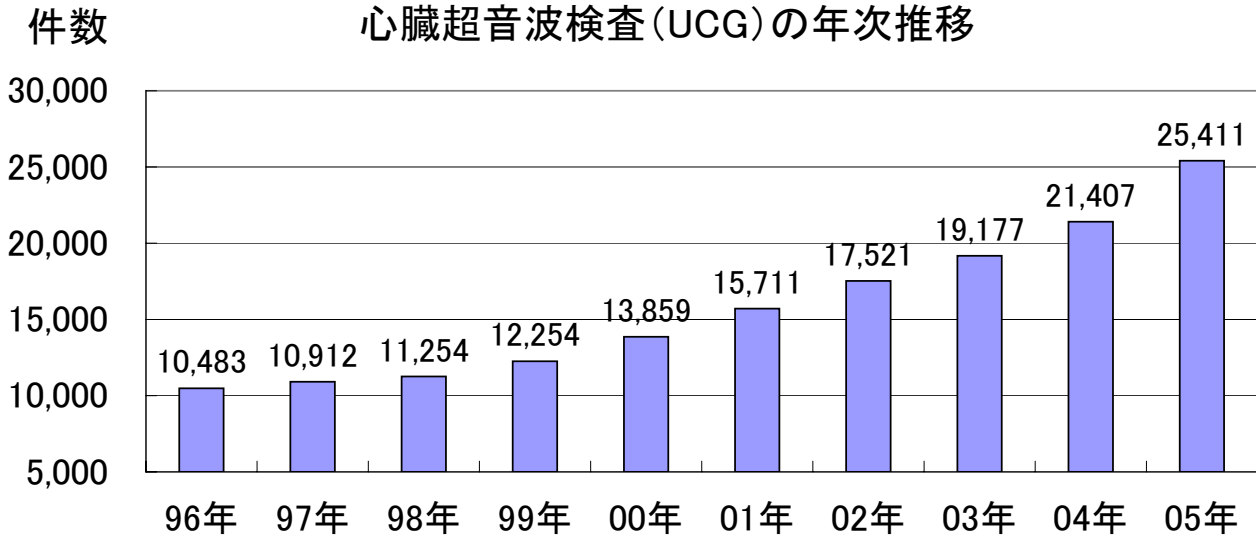
### 待期的冠動脈インターベンション(PCI)の成績

	2000	2001	2002	2003	2004	2005
患者数	981	1,007	967	1,081	1,048	1,126
初期成功率(%) (慢性完全閉塞/ 非慢性完全閉塞)	(77.2/98.6)	(84.7/98.9)	(78.5/98.0)	(88.4/98.3)	(82.4/98.3)	(78.7/97.9)
合併症						
死亡率(%)	0.10	0.10	0.21	0.19	0.19	0.00
緊急手術(%)	0.10	0.00	0.01	0.00	0.00	0.09
心筋梗塞(%)	1.20	1.90	1.40	1.57	1.20	1.24

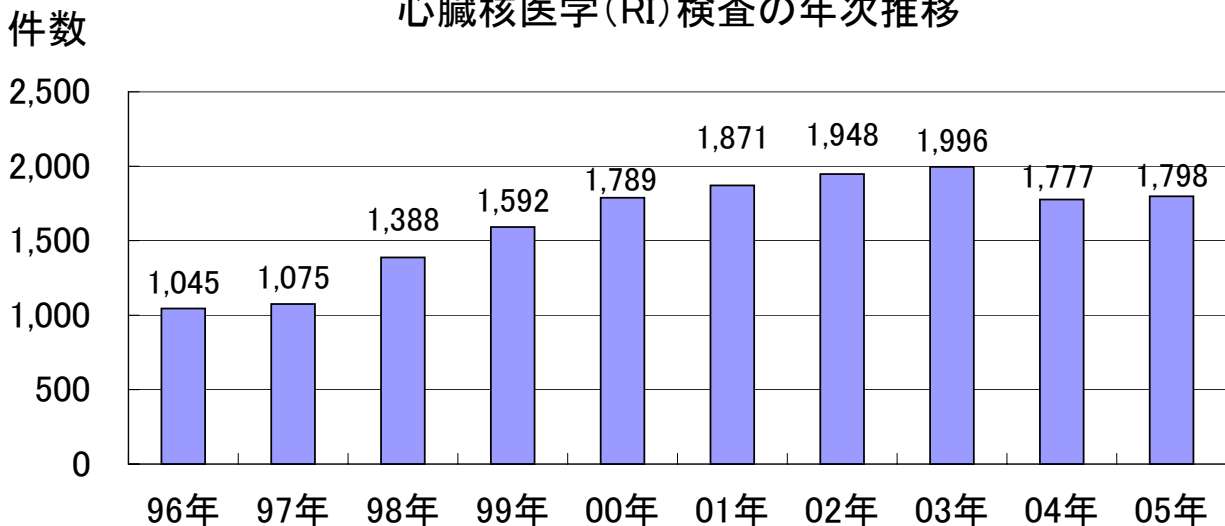
### トッドミル運動負荷試験(TMT)、ホルター心電図の年次推移



### 心臓超音波検査(UCG)の年次推移



### 心臓核医学(RI)検査の年次推移





# 神経内科

# 疾病頻度表

2005年退院患者

病名	頻度
<b>脳血管障害</b>	<b>176</b>
虚血性疾患	151
①アテローム性梗塞	104
②ラクナ梗塞	19
③心原性塞栓症	14
④一過性脳虚血発作	10
⑤無症候性脳梗塞	2
⑥血行力学性	1
⑦PRES	1
血管性痴呆	17
出血性疾患	7
①脳出血	5
②くも膜下出血	2
慢性硬膜下血腫	1
<b>感染性疾患</b>	<b>55</b>
髄膜炎	37
①無菌性	25
②細菌性	8
・肺炎球菌	3
・結核	1
・不明	4
③帯状疱疹ヘルペス性	2
④ムンプス性	2
脳炎	10
①ヘルペス性脳炎	4
②非ヘルペス性辺縁系脳炎	3
③リステリア脳炎	1
④日本脳炎	1
⑤その他のvirus性脳炎	1
髄膜脳炎	4
①肺炎球菌性	3
②その他の細菌性	1
神経ベーチェット病	2
肥厚性硬膜炎	1
SSPE	1
<b>非感染性炎症性疾患</b>	<b>8</b>
急性小脳炎	4
Fisher 症候群	3
橋本脳症	1
<b>変性疾患</b>	<b>149</b>
パーキンソン病・類縁疾患	60
①パーキンソン病	43
②パーキンソン症候群	10
③進行性核上性麻痺	4
④大脳基底核変性症	2
⑤び慢性レビー小体病	1
脊髄小脳変性症	32
①小脳変性症	16
②多系統萎縮症	9
・Shy-Drager症候群	6
・OPCA	3
③LCCA	6
④痙性対麻痺	1

病名	頻度
<b>運動ニューロン疾患</b>	<b>30</b>
①筋萎縮性側索硬化症	26
②原発性側索硬化症	3
③脊髄性進行性筋萎縮症	1
痴呆性疾患	27
①アルツハイマー病	20
②FTD	7
<b>脱髄性疾患</b>	<b>12</b>
多発性硬化症	12
<b>脳腫瘍</b>	<b>6</b>
悪性リンパ腫	3
転移性脳腫瘍	2
癌性髄膜炎	1
<b>水頭症</b>	<b>6</b>
正常脳圧亢進症	6
<b>脊髄・脊髄疾患</b>	<b>37</b>
脊髄炎	11
頸髄椎間板ヘルニア	3
腰椎脊椎管狭窄	3
脊髄梗塞	3
頸部脊椎症	2
腰椎脊椎症	2
腰椎椎間板ヘルニア	2
環軸堆亜脱臼	2
頸部脊髄症	1
頸髄黄靱帯骨化症	1
頸髄後縦靱帯骨化症	1
脊髄空洞症	1
HAM症候群	1
脊椎硬膜外腫瘍	1
化膿性脊椎椎間板炎	1
グリオーマ	1
脊髄腫瘍	1
<b>末梢神経疾患</b>	<b>60</b>
脳神経障害	25
①動眼神経麻痺	6
・虚血性	2
・糖尿病性	1
・原因不明	3
②滑車神経麻痺	5
③三叉神経麻痺	5
④外転神経麻痺	4
⑤ベル麻痺	3
⑥多発性脳神経麻痺	2
多発性神経障害	16
①その他の多発性神経炎	6
②急性炎症性脱髄性多発性神経炎	5

病名	頻度
③慢性多発性脱髄性多発性神経炎	5
多発性単神経炎	3
総腓骨神経障害	2
手根管症候群	2
橈骨神経麻痺	2
肋間神経痛	2
尺骨神経麻痺	2
Churg-Strauss症候群	1
ヘルペス性単神経炎	1
胸郭出口症候群	1
上腕神経叢炎	1
大後頭神経痛	1
外傷性正中神経麻痺	1
<b>筋疾患</b>	<b>41</b>
重症筋無力症	21
多発性筋炎	5
横紋筋融解症	3
筋ジストロフィー	3
①筋強直性	2
②FSH	1
周期性四肢麻痺	2
リュウマチ性多発筋痛症	2
局所性筋炎	2
低カリウム性ミオパチー	1
封入体筋炎	1
筋膜炎	1
<b>内分泌・代謝・中毒性疾患</b>	<b>32</b>
アルコール離脱性痙攣	7
肝性脳症	5
①卵巣静脈・下腸間膜静脈シャント	4
②家族性高アンモニア血症	1
アルコール性小脳失調症	3
甲状腺機能低下症	2
アルコール性せん妄	2
アルコール性多発性神経炎	2
薬剤性パーキンソニズム	2
亜急性連合性脊髄症	2
薬物中毒	1
向精神薬	1
Wernicke脳症	1
糖尿病性舞蹈病運動	1
低血糖症脳症	1
高浸透圧性非ケトン性昏睡	1
CO中毒	1
薬剤性肝障害	1
<b>機能性疾患</b>	<b>618</b>
睡眠時無呼吸症候群	517
てんかん	62
①症候性	41
②特発性	14

病名	頻度
③てんかん重積発作	7
頭痛	19
①緊張型	8
②低髄圧症候群	7
③片頭痛	4
不随意運動	7
①ミオクローヌス	5
②ジストーニア	1
③舞蹈病運動	1
一過性全健忘	6
起立性低血圧	3
びっくり病	1
失神発作	1
本態性振戦	1
傾眠症	1

神経疾患慢性期の合併症	6
気管支肺炎	2
誤嚥性肺炎	1
無顆粒球症	1
急性胃炎	1
低体温	1
<b>その他の疾患</b>	<b>63</b>
精神科領域	24
耳鼻科領域(めまい)	19
関節炎	5
呼吸不全	4
血液疾患	2
消化器癌	2
脱水症	2
溺水	1
骨腫瘍	1
不明熱	1
胃アニサキス症	1
嘔吐症	1

総計 1269  
《神経内科 入院患者数の変化について》

2005年4月から、脳卒中科が発足したために神経内科への脳血管障害の患者数が2004年度324人から2005年度176人と約54%に減少しています。とりわけ、重症度の高い脳塞栓症の患者さんが、31%に減少しています。また、重症度の低いラクナー梗塞の患者さんも17%と著明に減少しています。大脳高次機能障害をきたす大脳の大血管障害の患者さんの診療に今後より積極的に取り組んでいきたいと考えています。

神経変性疾患の患者数は、2004年度115名から、2005年度145名と126%に増加しています。このなかでも、運動ニューロン疾患と脊髄小脳変性症の患者数の増加が目立ちます。また、筋肉疾患の患者数は、2005年度17名が2006年度41名と241%に増加しています。これは、重症筋無力症の患者さんの入院が増加したためです。機能性疾患のてんかん患者さんは、2005年度42名が2006年度62名と147%に増加しています。

# 外科

## 疾病頻度表

2005年退院患者

### <悪性新生物>

疾患名	件数
胃癌(GIST4例, 悪性リンパ腫2例を含む)	224
乳癌	131
結腸癌	129
直腸, 肛門癌	81
①直腸癌(悪性リンパ腫1例、カルチノイド1例を含む)	79
②肛門癌	2
胆嚢,肝外胆管,十二指腸乳頭部癌	23
①胆嚢癌	13
②肝外胆管癌	8
③十二指腸乳頭部	2
食道癌	21
膵癌	19
肝, 肝内胆管癌	18
①肝癌	11
②肝内胆管癌	7
小腸癌(悪性リンパ腫1例を含む)	6
脾臓癌(悪性リンパ腫1例を含む)	1

### <小児外科領域疾患>

疾患名	件数
鼠径ヘルニア	98
虫垂炎	27
陰嚢水腫	6
リンパ管腫	6
停留精巣	5
新生児消化管穿孔腹膜炎	5
鎖肛	3
臍ヘルニア	3
胆道閉鎖症	2
先天性食道閉鎖症(C型)	2
先天性陰唇癒合症	2
先天性小腸閉鎖症	2
先天性横隔膜ヘルニア	2
急性腎不全	2
肥厚性幽門狭窄症	1
肝芽腫	1
新生児壊死性腸炎	1
消化管穿孔後癒着性腸閉塞	1
腹壁ヘルニア	1
大腿ヘルニア	1
鎖肛術後肛門粘膜脱	1
肛門異物	1
腸閉塞症	1
腹部悪性リンパ腫	1
胸部皮下腫瘍	1
特発性小腸穿孔術後	1

### <良性疾患>

疾患名	件数
鼠径ヘルニア	213
胆嚢結石症	191
急性虫垂炎	163
腸閉塞	96
大腸憩室炎	22
腹壁癒着ヘルニア	19
急性腹膜炎	17
胆嚢炎	16
大腿ヘルニア	13
十二指腸潰瘍	12
胆嚢ポリープ	10
精巣水腫	8
蛇咬傷	8
腸穿孔	7
外傷性肝損傷	7
リンパ管腫	6
胃潰瘍	6
臍ヘルニア	6
小腸クローン病	6
閉鎖孔ヘルニア	6
腹部打撲	6
胆嚢筋腫症	5
肛門周囲膿瘍	5
結腸良性腫瘍	5
停留精巣	5
肝血管腫	4
外傷性脾損傷	4
腹部開放創	4
膵良性腫瘍	3
メレナ	3
骨盤腹膜炎	3
急性リンパ節炎	3
胃GIST(悪性以外)	2
肝外胆管良性腫瘍	2
痔核	2
食道破裂	2
放射線性食道炎	2
虫垂粘液嚢胞	2
虚血性大腸炎	2
肛門脱<脱肛>	2
直腸脱	2
短腸症候群	2
胆管炎	2
急性膵炎	2
腫瘍形成性膵炎	2
乳輪膿瘍	2
陰唇癒合	2

# 入院手術例

2005年手術施行例

## <悪性新生物>

<b>食道癌切除</b>		<b>13例</b>
食道癌	右開胸、胸腔内吻合	6
	左開胸	1
	非開胸、頸部吻合	2
	右開胸、頸部吻合	1
	右開胸、食道瘻、腸瘻	1
	非切除(RT)	2
	<b>胃癌切除</b>	
胃癌	幽門側胃切除	129
	幽門輪温存胃切除	2
	胃全摘	73
	胃部分切除	5
	胃腸吻合	4
	試験開腹	2
	空腸瘻	1
	胃GIST	
胃悪性リンパ腫		2
胃脂肪肉腫		1
<b>十二指腸癌及びGIST切除</b>		<b>5例</b>
十二指腸癌	PpPD	2
	部分切除	1
十二指腸GIST	部分切除	2
<b>大腸癌切除</b>		<b>212例</b>
盲腸癌		<b>17例</b>
	切除	16
	吻合	1
上行結腸癌		<b>34例</b>
	切除	33
	吻合	1
横行結腸癌		<b>16例</b>
	切除	16
下行結腸癌		<b>8例</b>
	切除	8
S状結腸癌		<b>53例</b>
	S上結腸切除	38
	ハルトマン手術	6
	前方切除	6
	結腸左半切除	2
	人口肛門	1
直腸癌		<b>84例</b>
	前方切除	41
	直腸切断術	15
	人工肛門	11
	ハルトマン手術	10
	経肛門的切除	6
	試験開腹	1
直腸悪性リンパ腫		1
直腸カルチノイド		1

<b>肝悪性疾患切除</b>		<b>39例</b>
肝芽腫		<b>1例</b>
	拡大右葉切除	1
肝細胞癌		<b>17例</b>
	左葉切除	1
	外側区域切除	2
	内側区域切除	2
	亜区域切除	1
	部分切除	10
	その他	1
肝内胆管癌		<b>5例</b>
	右葉切除	1
	後区域切除	1
	部分切除	1
	試験開腹	2
転移性肝腫瘍		<b>16例</b>
	右葉切除	1
	左葉切除	1
	亜区域切除	1
	部分切除	13
<b>胆道悪性疾患切除</b>		<b>15例</b>
胆管癌		<b>6例</b>
	胆管切除	1
	PpPD	4
	PD	1
胆嚢癌		<b>9例</b>
	拡大右葉切除	1
	胆摘、肝床切除	2
	胆摘、LN郭清	5
	試験開腹	1
<b>膵癌切除</b>		<b>20例</b>
膵臓癌		5
	PpPD	5
	膵全摘	1
	膵体尾部切除	9
	吻合のみ	4
	その他	1
<b>肺癌肝浸潤(肝切)</b>		<b>1例</b>
<b>乳癌</b>		<b>127例</b>
<b>乳房悪性リンパ腫</b>		<b>1例</b>

＜良性疾患＞

食道良性疾患手術	6
食道憩室	1
食道裂孔ヘルニア	1
食道断裂	1
アカラシア	1
特発性食道破裂	2
胃良性疾患手術	8
異所性膵	1
神経鞘腫	1
吻合部狭窄	1
胃潰瘍穿孔	4
ポリープ	1
十二指腸良性腫瘍切除	4
PpPD	1
部分切除	3
十二指腸潰瘍穿孔	13
盲腸軸捻転	1
盲腸腺腫	1
盲腸粘膜下腫瘍	1
上行結腸腺腫	1
上行結腸軸捻転	1
上行結腸憩室穿孔	2
横行結腸腺腫	1
S状結腸穿孔	9
直腸狭窄	1
人工肛門閉鎖	1
直腸腔瘻	1
直腸異物	1
痔核	2
縫合不全による人工肛門	1
急性虫垂炎	129
肝内血管腫	2
部分切除	2
肝内良性腫瘍	1
左葉切除	1
肝内結石症	4
外側区域切除	3
部分切除	1
膵管胆管合流異常	2
胆石症	205
腹腔鏡下胆摘(Lap)	83
総胆管結石切石後Lap	17
開腹胆摘	17
他疾患合併胆石症(開腹)	88
胆嚢ポリープ	10
Lap	10
急性胆嚢炎	59
Lap	12
開腹胆摘	47

総胆管結石症	32
胆管外瘻(T,Cチューブ)	16
吻合	15
その他	1
膵臓良性腫瘍	4
PD	1
膵体尾部切除	2
吻合	1
イレウス	57
癒着性イレウス	18
絞扼性イレウス	21
腫瘍性イレウス	7
ヘルニア嵌頓によるイレウス	5
食餌性イレウス	2
軸捻転によるイレウス	2
炎症性疾患によるイレウス	2
ヘルニア(含小児)	249
単径ヘルニア	200
大腿ヘルニア	12
癒痕ヘルニア	19
閉鎖孔ヘルニア	6
臍ヘルニア	8
食道裂孔ヘルニア	2
先天性横隔膜ヘルニア	2
脾臓摘出(Lap)	5(1)
外傷	2
ITP	1
脾腫	1
腫瘍	1
乳腺良性腫瘍	2
乳腺膿瘍	3

<小児外科領域疾患>

鼠径ヘルニア(鼠径ヘルニア根治術)	98
急性虫垂炎(虫垂切除術ならびに腹腔ドレナージを含む)	27
中心静脈カテーテル留置術	11
陰嚢水腫(陰嚢水腫根治術(高位結紮))	6
リンパ管腫(ピシバニール局所注入療法)	6
停留精巣(精巣固定術)	5
新生児消化管穿孔腹膜炎(腹腔ドレナージ術)	5
臍ヘルニア(臍ヘルニア根治術(臍形成含む))	3
先天性食道閉鎖症(C型)(食道閉鎖症根治術)	2
胆道閉鎖症(肝門部空腸吻合術)	2
先天性陰唇癒合症(陰唇癒合症根治術)	2
先天性横隔膜ヘルニア(横隔膜ヘルニア根治術)	2
先天性小腸閉鎖症(小腸閉鎖症根治術)	2
腹壁ヘルニア(腹壁ヘルニア根治術)	1
大腿ヘルニア(大腿ヘルニア根治術)	1
鎖肛(人工肛門造設術)	1
鎖肛(会陰式鎖肛根治術(カットバック))	1
肥厚性幽門狭窄症(幽門筋切開術)	1
新生児壊死性腸炎(小腸切除術)	1
消化管穿孔後癒着性腸閉塞(腸閉塞手術)	1
急性腎不全(腹膜透析カテーテル留置術)	1
急性腎不全(同抜去術)	1
鎖肛術後肛門粘膜脱(粘膜脱根治術)	1
肛門異物(異物除去術)	1
腸閉塞症(腸閉塞症手術)	1
腹部悪性リンパ腫(開腹リンパ節生検術)	1
腹部皮下腫瘍(摘出手術)	1
肝芽腫(拡大肝右葉切除術)	1
特発性小腸穿孔術後(腸瘻閉鎖術)	1

## 外科悪性新生物切除例(2003年～2005年)

—術後平均在院日数と在院死亡例—

疾患名	術式	03年		04年		05年		術後平均在院日数		
		件数	死亡	件数	死亡	件数	死亡	03年	04年	05年
食道癌	胸部食道摘除術(右開胸)	10		23	術死 1	7		22.1	38.8	38.7
	胸部食道摘除術(非開胸)					2				98.5
	下部食道胃切除術	2		3		1		15.5	18.0	34.0
胃癌	胃切除術	96		104		136		18.6	19.5	17.9
	胃全摘術	84		66	在院死 1	72	術死 1 在院死 1	24.4	26.2	26.0
	胃部分切除術	3		2		5		14.0	34.5	21.4
	胃噴門側切除術	1		2				42.0	22.0	
	膵頭十二指腸切除術					1				66.0
結腸癌	結腸右半切除術	20		34		44		21.0	27.1	21.5
	結腸左半切除術	10		7		8		27.6	19.7	17.9
	S状結腸切除術	22		32		35	術死 1	15.3	20.1	18.3
	直腸前方切除術	8		1		7		25.4	14.0	44.6
	横行結腸切除術	10		14	在院死 1	11		27.6	29.8	23.8
	回盲部切除術	7		4		13	在院死 1	24.0	14.8	17.4
	ハルトマン術	2		3		5	術死 1	21.0	27.7	28.4
	結腸部部分切除術	2		1		2		19.5	14.0	23.0
直腸癌 肛門癌	直腸前方切除術	30		53		42	術死 1 在院死 1	24.3	28.5	24.3
	直腸切断術	14		13		13		27.0	50.2	37.1
	ハルトマン術	4		4		10	術死 1	53.0	19.2	29.5
	経肛門的直腸腫瘍切除術	3		1		5		7.3	7.0	7.2
	S状結腸切除術			1					11.0	
	骨盤内臓器全摘術			1					34.0	
肝癌 (転移性肝癌を含む)	肝部分切除術	33		17		20		17.7	17.5	34.2
	外側区域切除術	3		1		2		24.7	25.0	12.0
	内側区域切除術					2				24.0
	肝左葉切除術					1				30.0
	肝右葉切除術			1		3			15.0	15.3
	後区域切除術					1				12.0
	肝垂区域切除術					2				11.0
胆嚢癌 胆管癌	胆嚢摘除術	9		5		7		18.9	10.8	10.6
	胆摘肝床切除術	1		3		1		15.0	12.0	7.0
	膵頭十二指腸切除術	10		13		6		50.0	48.2	27.5
	胆管切除術	2		5		2		25.0	14.8	15.5
	肝右葉切除術			1					16.0	
	拡大肝右葉切除術					1				15.0
	肝門部切除術+肝左葉切除術	1						57.0		
膵癌	膵頭十二指腸切除術(PD)	2		6		4		29.5	31.3	26.0
	膵全摘術	1	在院死 1			1		45.0		38.0
	膵体尾部切除術	2		6		6		18.0	24.2	14.2
乳癌	非定型的根治的乳房切断術	47		40		38		16.3	14.2	12.7
	乳房扇状切除術	18		15		49		17.2	13.3	8.1
	単純乳房切除術	5		18		18		14.6	11.0	8.0
	乳腺部分切除術	18		34		14		13.6	10.4	8.1
	定型的根治的乳房切断術	1				2		26.0		32.5
その他	小腸部分切除術			1		2			19.0	41.5
	小腸病巣切除術					1				14.0
	回盲部切除術			1		1			15.0	13.0
	回腸切除術					1				14.0
	脾摘除術	1				1		23.0		13.0
	空腸切除術			2					10.0	
	後腹膜腫瘍切除術	1						13.0		
	幽門側胃切除術			1		1			39.0	12.0
膵頭十二指腸切除術					1				89.0	

※ 術死は手術後30日以内に死亡した症例を示す。

## 2005年乳癌手術症例数(初回手術例)

乳房切除術	60
定型的乳房切断術(Halstedなど)	2
非定型的乳房切断術(レベルⅢ郭清)	19
非定型的乳房切断術(レベルⅡ郭清)	18
乳頭温存(皮下乳腺全摘)1例を含む 単純乳切+センチネルリンパ節生検	20
単純乳切	1
乳房温存術	68
扇状乳房部分切除術	44
レベルⅢ郭清	2
レベルⅡ郭清	4
センチネルリンパ節生検	38
リンパ節郭清無し	0
円状乳房部分切除術	23
レベルⅢ郭清	1
レベルⅡ郭清	4
センチネルリンパ節生検	17
リンパ節郭清無し	1
腫瘍摘出術(Tm)	1
リンパ節郭清のみ(乳房切除なし)	1
レベルⅢ郭清	1
合計	126症例 129乳房

### リンパ節郭清度

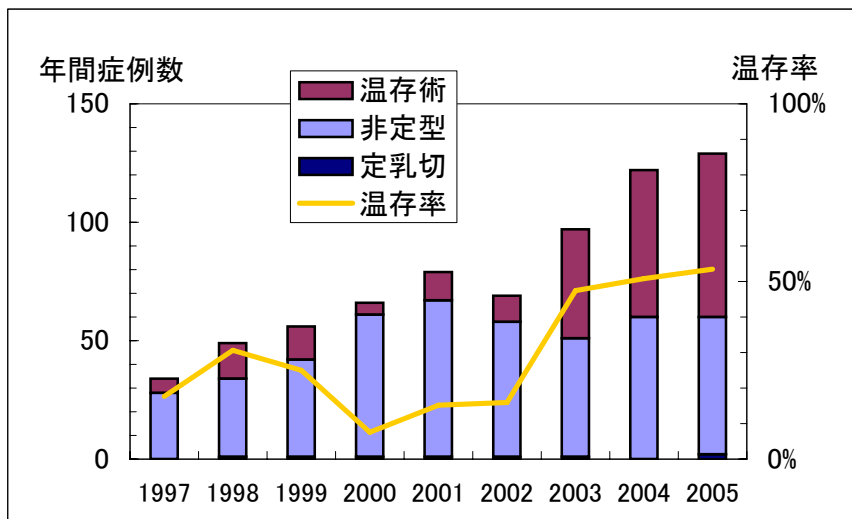
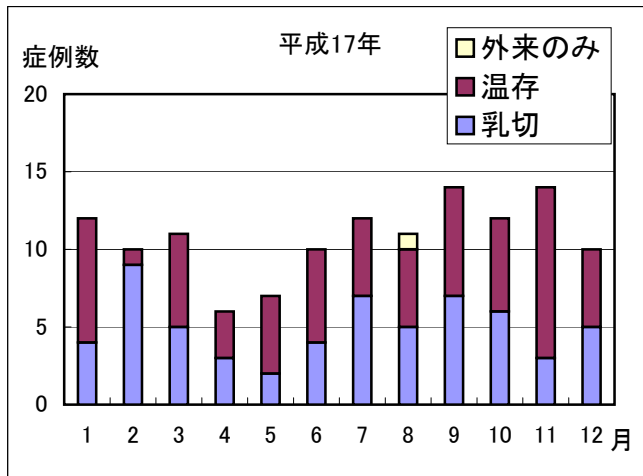
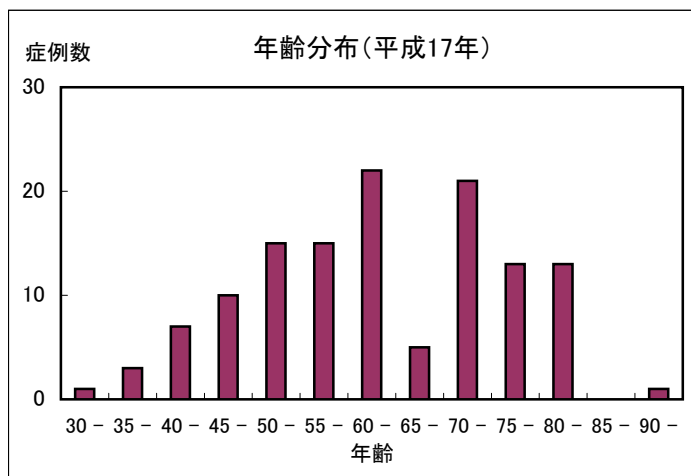
レベルⅢ郭清	25
レベルⅡ郭清	26
センチネルリンパ節のみ	75
リンパ節郭清無し	3

リンパ節郭清の中に、センチネルリンパ節陽性のために郭清となった15例を含む

### pTNM stage

0	11 例
I	54 例
ⅡA	29 例
ⅡB	8 例
ⅢA	5 例
ⅢB	6 例
ⅢC	12 例
Ⅳ	3 例
(悪性リンパ腫を除く)	128 例

単純乳切の1例は、温存術後乳房内多発癌  
乳房温存術リンパ節郭清無し1例は、外来手術のみ  
腫瘍摘出術の1例は、悪性リンパ腫





# 産婦人科

# 疾病上位頻度表

2005年退院患者

## <婦人科関係>

順位	病名	頻度
1	卵巣癌	375
2	子宮頸部癌	156
3	卵巣良性腫瘍	129
4	子宮体癌	120
5	子宮肉腫	67
6	子宮脱	34
7	卵管癌	31
8	子宮体ポリープ	31
9	腹膜癌	28
10	子宮頸部異形成	26

## <産科関係>

順位	病名	頻度
1	自然流産	63
2	切迫早産	41
3	陣痛微弱	33
4	切迫流産	24
5	子宮外妊娠	22
6	妊娠悪阻	13
7	頸管無力症	12
8	胞状奇胎	12
9	胎盤遺残	9
10	子宮内胎児死亡	6

## <不妊関係>

順位	病名	頻度
1	IVF	186
2	原発性不妊症	9
3	右卵管通過障害	3
4	卵巣過剰刺激症候群	2
5	続発性不妊症	1

※但し、正常分娩、異常分娩に関係した866例の入院については別表「分娩関連」を参照のこと

## 分娩関連

### 様式別件数

	初産婦	経産婦	計	%
頭位 (吸引)	310 (5)	336 (4)	646 (9)	74.6%
骨盤位	3	2	5	0.6%
帝王切開	109	106	215	24.8%
計	422	444	866	100.0

### 妊娠中の異常

切迫流産(～23w)	67
切迫早産(24w～)	218
頸管不全症	22
妊娠中毒症	78
糖尿病	8
前置胎盤	7
HBキャリア	2
計	402

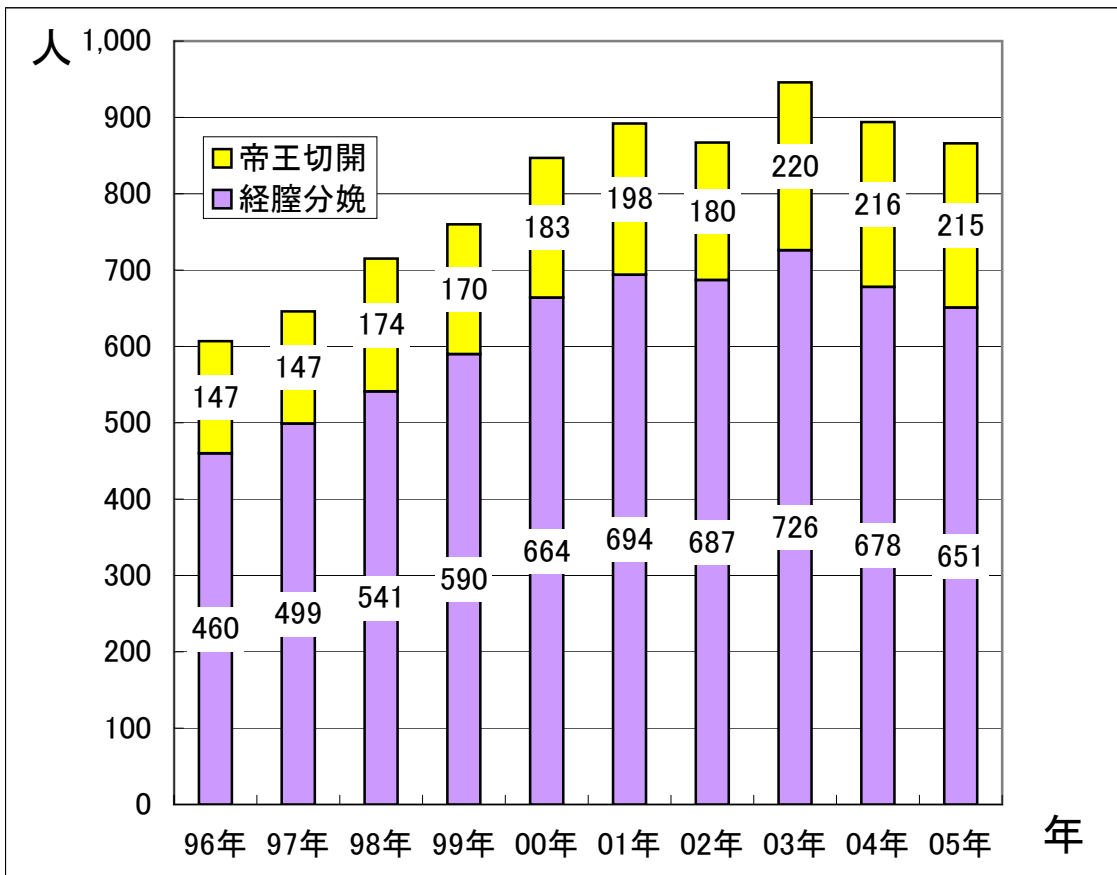
## 分娩時母体の年齢区分

	96年	97年	98年	99年	00年	01年	02年	03年	04年	05年
16～19才	3 0.5%	11 1.7%	11 1.5%	11 1.4%	20 2.4%	17 1.9%	8 0.9%	14 1.5%	9 1.0%	6 0.7%
20～29才	343 56.5%	378 58.5%	401 56.1%	412 54.2%	455 53.7%	485 54.4%	398 45.9%	419 44.3%	392 43.8%	358 41.3%
30～39才	251 41.4%	249 38.5%	290 40.6%	317 41.7%	351 41.4%	376 42.2%	443 51.1%	501 53.0%	477 53.4%	449 51.8%
40才以上	10 1.6%	8 1.2%	13 1.8%	20 2.6%	21 2.5%	14 1.6%	18 2.1%	12 1.3%	16 1.8%	53 6.1%
合計	607	646	715	760	847	892	867	946	894	866

### 分娩様式による集計

	96年	97年	98年	99年	00年	01年	02年	03年	04年	05年
経膈分娩	460	499	541	590	664	694	687	726	678	651
	75.8%	77.2%	75.7%	77.6%	78.4%	77.8%	79.2%	76.7%	75.8%	75.2%
帝王切開	147	147	174	170	183	198	180	220	216	215
	24.2%	22.8%	24.3%	22.4%	21.6%	22.2%	20.8%	23.3%	24.2%	24.8%
総分娩数	607	646	715	760	847	892	867	946	894	866

(注) %は、年度別総分娩数との割合を示す。



### 母体搬送数

	00年	01年	02年	03年	04年	05年
母体搬送数	91	90	87	70	74	61
	10.7%	10.1%	10.0%	7.4%	8.3%	7.0%
総分娩数	847	892	867	946	894	866

妊娠中の異常による集計

	96年	97年	98年	99年	00年	01年	02年	03年	04年	05年
切迫流産 (～23w)	160	136	150	112	149	160	120	124	90	67
	26.4%	21.1%	21.0%	14.7%	17.6%	17.9%	13.8%	13.1%	10.1%	7.7%
切迫早産 (24w～)	250	253	271	298	280	294	271	261	209	218
	41.2%	39.2%	37.9%	39.3%	33.1%	33.0%	31.3%	27.6%	23.4%	25.2%
頸管不全症	28	29	37	39	38	35	31	24	21	22
	4.6%	4.5%	5.2%	5.1%	4.5%	3.9%	3.6%	2.5%	2.3%	2.5%
妊娠中毒症	29	40	45	36	39	34	34	27	74	78
	4.8%	6.2%	6.3%	4.7%	4.6%	3.8%	3.9%	2.9%	8.3%	9.0%
糖尿病	2	4	4	5	6	6	3	3	2	8
	0.3%	0.6%	0.6%	0.7%	0.7%	0.7%	0.3%	0.3%	0.2%	0.9%
前置胎盤	3	5	6	3	8	8	8	6	13	7
	0.5%	0.8%	0.8%	0.4%	0.9%	0.9%	0.9%	0.6%	1.5%	0.8%
HBキャリア	12	10	15	10	6	3	4	8	1	2
	2.0%	1.5%	2.1%	1.3%	0.7%	0.3%	0.5%	0.8%	0.1%	0.2%
骨盤位	6	6	7	7	6	7	4	8	5	4
	1.0%	0.9%	1.0%	0.9%	0.7%	0.8%	0.5%	0.8%	0.6%	0.5%

(注) %は、年度別総分娩数との割合を示す。

99年より切迫流産(～21w), 切迫早産(～22w)で集計。

# 入院手術件数

2005年手術施行例

術 式	件数
広汎性子宮全摘術	4
準広汎性子宮摘除術及び単純性子宮摘除術 (骨盤内リンパ節郭清を伴う)	3
腹式単純性子宮全摘除術	83
腹式単純性子宮摘除術および両側付属器摘除術	39
腹式単純性子宮摘除術(AT)	24
腹式単純性子宮摘除術および片側付属器切除術	10
腹式単純性子宮摘除術および両側付属器摘除術 (骨盤内リンパ節郭清を伴う)	6
腹式単純性子宮摘除術および両側付属器摘除術 (骨盤内リンパ節・大動脈リンパ節郭清を伴う)	3
腹式単純性子宮摘除術および両側付属器摘除術 (リンパ節郭清を伴う)	1
子宮筋腫核出術	19
子宮筋腫核出術(内1例は子宮鏡下、内1例は腹腔鏡下)	15
腔式子宮筋腫切除術(子宮鏡を用いないもの)	3
粘膜下筋腫摘除術(レゼクトスコープ下)	1
腔上部切断術	6
腔上部切断術	5
腔上部切断術および両側付属器摘除術	1
子宮付属器摘除術	107
片側付属器摘除術 (内29例は腹腔鏡下、内1例は骨盤内リンパ節郭清を伴う)	59
両側付属器摘除術(内2例は腹腔鏡下)	19
片側卵管切除術(内6例は腹腔鏡下)	11
経腔卵巣腫瘍(嚢胞)穿刺術	10
片側卵巣摘除術(内1例は腹腔鏡下)	3
両側卵巣摘除術	3
傍卵巣嚢腫切除術(内1例は腹腔鏡下)	2
子宮付属器腫瘍摘出術	65
片側卵巣嚢腫摘除術(内40例は腹腔鏡下)	57
両側卵巣嚢腫摘除術(内2例は腹腔鏡下)	6
片側卵巣部分切除術	2
卵管開窓術	5
卵管鏡下卵管形成術	4
片側卵管開窓術(内1例は腹腔鏡下)	1
その他の付属器手術	9
子宮外妊娠保存手術・卵管切開術(内4例腹腔鏡下)	5
卵巣手術・腹腔鏡下(卵巣摘除、部分切除、嚢胞摘除以外)	2
片卵巣手術・開腹(卵巣摘除、部分切除、嚢胞摘除以外)	1
子宮外妊娠保存手術・卵管部分切除(腹腔鏡下)	1
試験開腹術	27
大網切除術	19
診断的開腹術	8
腹腔鏡検査(DIAGNOSTIC)	6
帝王切開術	215

術 式	件数
その他の腹腔内手術	20
子宮動脈塞栓術	3
腹膜癒着剥離術(腹腔鏡下)	3
経皮的腎造瘻術(PNS)	3
腹腔ドレナージ	2
皮膚、皮下組織腫瘍切除術	2
小腸切除術	1
大腸部分切除術	1
小腸小腸吻合術	1
大腸大腸吻合術	1
後腹膜腫瘍摘除術	1
腹部腫瘍生検(外科的)	1
膀胱の修復術	1
腔式単純性子宮摘除術(内3例腹腔鏡下)	17
子宮脱手術	35
子宮脱根治手術	32
前後腔壁形成術(腔脱手術)	1
腔式子宮摘除術および前腔壁形成術	1
直腸脱手術	1
子宮頸部切除術	37
子宮頸部円錐切除術	34
子宮頸管ポリープ摘除術	2
子宮腔部摘除術	1
子宮頸管縫縮術	18
シロッカー手術	15
マグドナルド手術	2
子宮腔部手術(シロッカー、マクドナルド手術以外)	1
子宮内容除去術	82
子宮内容除去術	75
胎状奇胎除去術	7
子宮内膜搔把術	158
ヒステロスコープ検査<子宮鏡検査>	79
子宮内膜生検(子宮内膜搔把術)	79
人工妊娠中絶術	52
子宮内避妊具除去術	6
その他の子宮頸部・腔手術	7
腔式ポリープ切除術	3
処女膜閉鎖症手術	2
腔良性腫瘍切除術	1
腔手術(切開による異物の除去等)	1
外陰および会陰の手術	13
コンジローマ焼灼術	6
バルトリン腺開窓術	2
外陰血腫除去術	2
外陰良性腫瘍摘出術	2
バルトリン腺摘出術	1
合 計	994

# 泌尿器科

# 疾病上位頻度表

2005年退院患者

順位	病名	件数
1	膀胱癌	192
2	前立腺癌	167
3	前立腺肥大症	57
4	腎癌	49
5	閉塞性尿路疾患および逆流性尿路疾患(水腎症、膀胱尿管逆流症等)	36
6	腎結石および尿管結石	28
7	尿管癌	24
8	腎盂癌	23
9	膀胱結石	22
10	腎盂腎炎	18
11	男性不妊症(無精子症等)	13
12	前立腺炎	12
13	精巣<辜丸>水腫および精液瘤	12
14	副腎良性腫瘍	12
15	陰茎癌	12
16	膀胱炎	11
17	停留精巣	9
18	骨盤臓器の損傷(腎損傷、尿道損傷等)	6
19	尿道狭窄	5
20	後腹膜悪性腫瘍	3

## 入院手術件数

2005年手術施行例

順位	術式	件数	順位	術式	件数
1	膀胱の手術	229	2	前立腺および精嚢手術	127
	膀胱の経尿道的切除又は破壊術	169		根治的前立腺切除術	80
	①経尿道的膀胱腫瘍切除術(TUR-BT)(内1例レーザー使用)	166		経尿道的膀胱結石除去術	45
	②経尿道的膀胱憩室焼灼術	3		経尿道的膀胱内清掃術	24
	経尿道的膀胱内清掃術	21		①経尿道的膀胱結石砕石術	18
	①経尿道的膀胱結石砕石術	18		②経尿道的膀胱内凝血除去術	3
	②経尿道的膀胱内凝血除去術	3		完全膀胱切除術	15
	完全膀胱切除術	15		①完全膀胱切除術(尿道の除去を伴うもの)	13
	①完全膀胱切除術(尿道の除去を伴うもの)	13		②完全膀胱切除術(尿道の除去を伴わないもの)	2
	②完全膀胱切除術(尿道の除去を伴わないもの)	2		その他の膀胱手術	11
	その他の膀胱手術	11	膀胱水圧拡張術	11	
	膀胱水圧拡張術	11	膀胱切開術	6	
	膀胱切開術	6	①膀胱内結石除去術	4	
	①膀胱内結石除去術	4	②膀胱内凝血除去術	1	
	②膀胱内凝血除去術	1	③膀胱内異物除去術	1	
	③膀胱内異物除去術	1	膀胱の再建術	3	
	膀胱の再建術	3	回腸新膀胱形成術	3	
	回腸新膀胱形成術	3	膀胱瘻造設術	2	
	膀胱瘻造設術	2	膀胱の修復術	1	
	膀胱の修復術	1	前腔壁形成術	1	
前腔壁形成術	1	膀胱部分切除術	1		
膀胱部分切除術	1				
			3	腎手術	105
				腎完全摘出手術	54
				①腎広汎摘出術(うち腹腔鏡下5 後腹膜鏡下16)	30
				②腎尿管切除術(うち後腹膜鏡下13)	20
				③腎摘出術(後腹膜鏡下1)(良性)	4
				腎切開術と腎造瘻術	28
				①経皮的腎造瘻術(PNS)	15
				②経皮的腎結石砕石術(PNL)	13
				部分的腎切除術	10
				腎部分切除術(うち後腹膜鏡下5)	10
			その他の腎臓手術	6	
			①腎瘻拡張術	4	
			②腎嚢胞穿刺術	2	
			腎臓の修復術	3	
			腎盂形成術(うち腹腔鏡下2 後腹膜鏡下1)	3	
			体外衝撃波破砕療法(ESWL)	3	
			腎固定術	1	

順位	術式	件数	順位	術式	件数
4	尿路及び泌尿生殖器系生検	58	9	逆行性腎盂造影(RP)	17
	前立腺生検	42	10	男性不妊治療	13
	膀胱生検	11		精巣内精子吸引術(TESE)	13
	陰茎生検	3	11	陰嚢および鞘膜の手術	13
	腎経皮生検	1		陰嚢水腫(瘤)根治術	10
	腹膜生検(非外科的)	1		陰嚢水腫根治術	7
		陰嚢水腫根治術		3	
		陰嚢及び鞘膜切開術		1	
5	尿管の手術	51	12	陰嚢排液(drainage)術	1
	経尿道的尿管及び腎盂クリアランス	31		陰嚢病変切除又は破壊術	1
	①経尿道的結石破碎術(TUL)	23		陰嚢および鞘膜の切開, 切除, 修復以外の手術	1
	②経尿道的尿管切開術	5		陰嚢鞘膜血腫切除術	1
	③経尿道的尿管腫瘍摘出術	2		12	内分泌腺手術(甲状腺以外)
	④経尿道的尿管拡張術	1	一側副腎摘除術(うち腹腔鏡下2 後腹膜鏡下8)		11
	尿管皮膚瘻造設術	9	両側副腎摘除術		1
	尿管の吻合又は側副路術	4	13	尿路内視鏡検査	11
	尿管膀胱吻合術(VUR根治術)	2		膀胱鏡検査	6
	尿管膀胱新吻合術	1		血管塞栓術	2
	尿管吻合部修正術	1		経カテーテル血管塞栓術(腹部動脈)	2
	尿管-回腸吻合皮膚瘻術	3		尿管鏡検査	1
	回腸導管作成術	3		尿道鏡検査	1
	尿管手術(尿路切開, 切除, 尿路変更, 修復以外)	2	14	腹腔鏡検査(DIAGNOSTIC)	1
	尿管口切開術	1		陰茎手術	7
尿管膀胱接合部修復術	1	陰茎包皮環状切除術		4	
体外衝撃波破碎療法(ESWL)	1	①陰茎包皮環状切除術		2	
		②陰茎包皮背面切開術		2	
		陰茎切除術または破壊切除		3	
		陰茎切除術		2	
		陰茎切断術	1		
6	尿路の手術	48	15	腹部領域の手術	6
	尿管カテーテル法	44		後腹膜腫瘍摘除術	2
	尿管カテーテル挿入	44		腹部領域腹壁、腹膜以外の手術	2
	尿失禁の修復術	4		腹壁腫瘍(腫瘤)切除術	1
	①尿道周囲コラーゲン注入(尿失禁)修復術	3	腹壁腹膜縫合	1	
	②TVT手術	1	16	精索手術	6
				精索静脈瘤および精索水腫の切除術	4
				①精索静脈瘤結紮術	2
		②精索水腫(腫)修復術(根治術)		2	
		精索および副睾丸病変切除術		1	
		副睾丸垂切除術		1	
7	尿道の手術	23	17	精索および副睾丸の修復術	1
	尿道狭窄拡張術	7		精索捻転修復術	1
	内尿道切開術	7		リンパ節の手術	5
	その他の尿道手術	8	骨盤内リンパ節郭清術	3	
	尿道ステント留置術	8	鼠径リンパ節郭清術	1	
	尿道拡張術	6	後腹膜リンパ節廓清術	1	
	尿道カテーテル挿入術	6	その他	外科系手術	18
	尿道の修復術	2		婦人科系手術	1
	①尿道形成術	1	<b>合計 766</b>		
	②尿道脱根治術	1			
8	精巣<睾丸>手術	17			
	精巣固定術	9			
	精巣固定術	9			
	一側性精巣摘出術	4			
	①一側性高位精巣摘除術	3			
	②一側性精巣摘除術(去勢以外)	1			
両側性精巣摘出術	3				
①両側性精巣摘除術(去勢以外)	2				
②停留精巣摘出術	1				
精巣の修復術	1				
精巣裂創の縫合術	1				

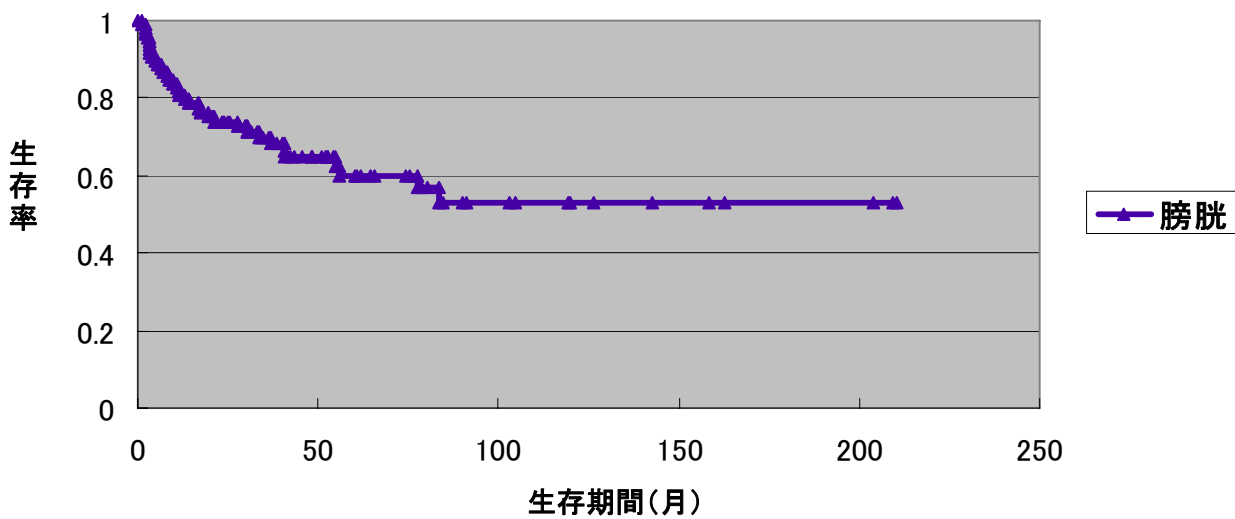
## 当科における膀胱癌のT分類別5年生存率(%)

	5年生存率(%)	
Tis/Ta	83.3	
T1	87.4	
T2	70.6	
T3	T3a	50.5
	T3b	35.1
T4	0	

1983年1月から2002年12月までに膀胱癌に対し当科で膀胱全摘した症例のなかで評価可能であったもの

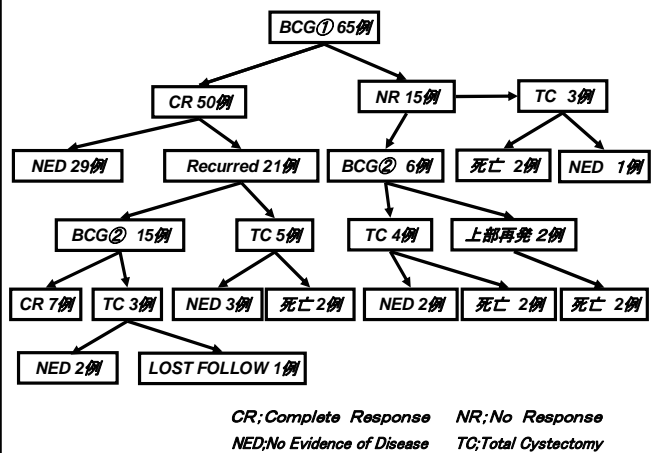
## 膀胱癌に対する膀胱全摘後の生存率曲線(全症例)

膀胱

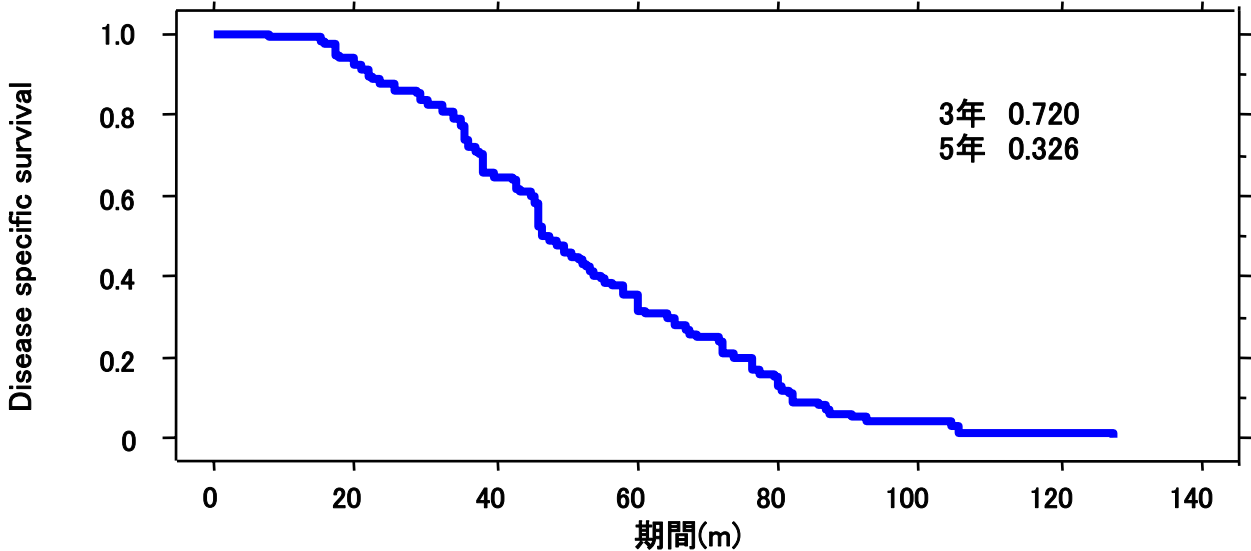


## 膀胱上皮内癌(CIS)症例に対するBCG膀胱内注入療法の成績

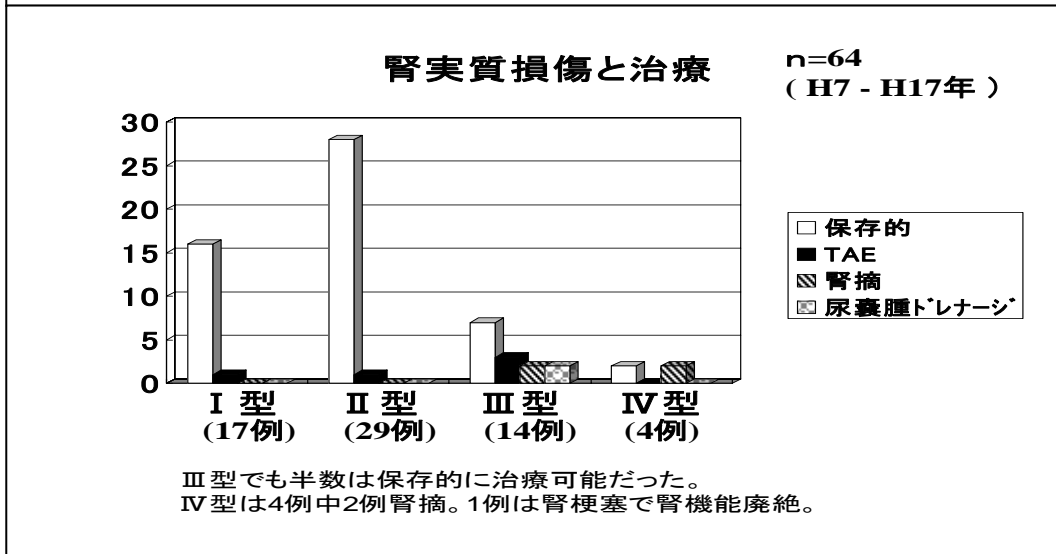
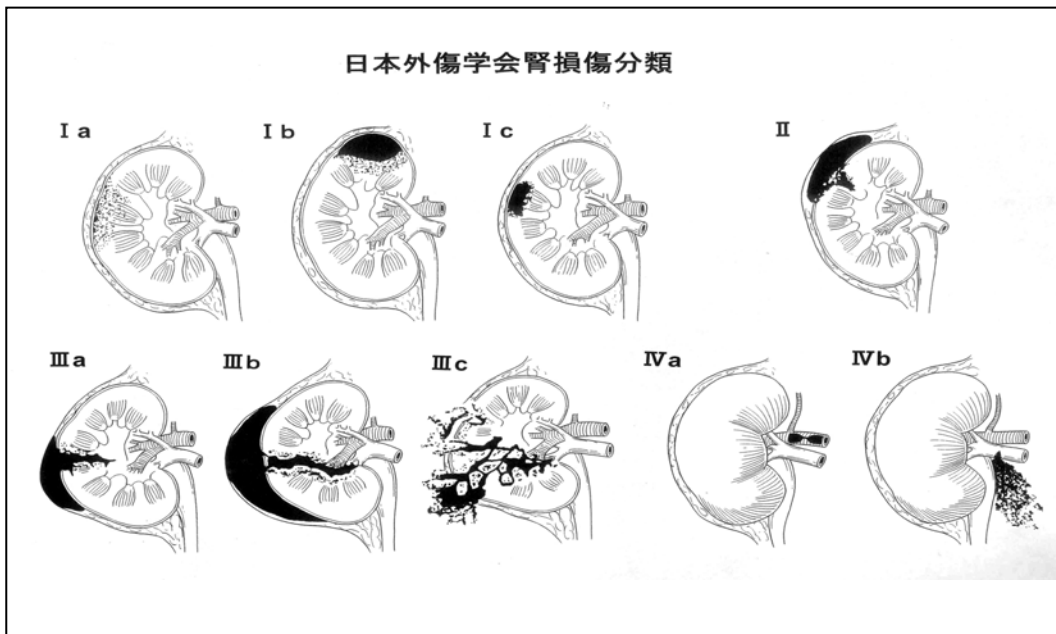
	患者数	CR	Not CR
Primary CIS	20	15(75.0%)	5
Concomitant CIS	22	18(81.8%)	4
Secondary CIS	23	17(73.9%)	6
Grade 2	27	22(81.4%)	5
Grade 3	38	28(73.6%)	10
Total	65	50(76.9%)	15



# Stage C前立腺癌に対する内分泌療法併用放射線療法後の疾患特異的生存率



1995年3月から2004年4月まで臨床病期StageCと診断され、6ヶ月間のホルモン治療を先行させた後 66Gyの放射線治療を行った前立腺癌121例





# 耳鼻咽喉科・頭頸部外科

# 疾病上位頻度表

2005年退院患者

順位	病名	頻度
1	扁桃及びアデノイド疾患	195
	慢性扁桃炎	126
	扁桃周囲膿瘍	20
	急性扁桃炎	18
	病巣扁桃	15
	扁桃及びアデノイド肥大	7
	アデノイド増殖症	6
	扁桃周囲炎	2
扁桃嚢胞	1	
2	鼻腔・副鼻腔疾患	135
	慢性副鼻腔炎	100
	術後性上顎嚢胞	21
	鼻腔嚢胞	8
	急性副鼻腔炎	3
	鼻ポリープ	2
蝶形骨洞アスペルギルス症	1	
3	甲状腺腫瘍	128
	悪性腫瘍	75
	①乳頭癌	72
	②濾胞癌	1
	③未分化癌	1
	④悪性リンパ腫	1
	良性腫瘍	53
	①腺腫様甲状腺腫	40
②濾胞腺腫	12	
③甲状腺腺腫	1	
4	上気道の疾患	100
	声帯結節	22
	声帯ポリープ	13
	声帯麻痺	11
	急性喉頭蓋炎	8
	声帯嚢胞	6
	喉頭蓋嚢胞	5
	咽後膿瘍	4
	声帯白斑症	3
	喉頭浮腫	3
	アレルギー性鼻炎	3
その他	22	
5	中耳疾患	97
	真珠腫性中耳炎	47
	慢性中耳炎	33
	滲出性中耳炎	10
	鼓室硬化症	2
	鼓膜穿孔	2
その他	3	
6	喉頭腫瘍	51
	悪性腫瘍	50
良性腫瘍	1	
7	大唾液腺腫瘍	48
	悪性腫瘍	15
	①耳下腺癌	12
	②顎下腺癌	2
	③顎下腺悪性リンパ腫	1
	良性腫瘍	33
①耳下腺良性腫瘍	28	
②顎下腺良性腫瘍	5	

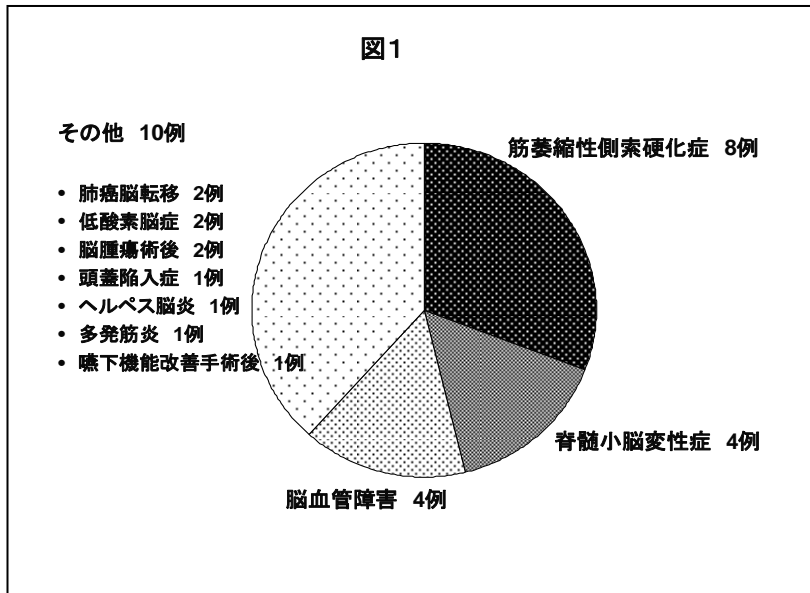
順位	病名	頻度
8	睡眠時無呼吸症候群	47
9	舌腫瘍	35
	悪性腫瘍	34
良性腫瘍	1	
10	鼻腔・副鼻腔腫瘍	29
	悪性腫瘍(うち転移性1)	22
良性腫瘍	7	
11	めまい症候群	28
	末梢性めまい	12
	めまい(眩暈)	11
	メニエール<Meniere>病	3
前庭神経炎	2	
12	鼻中隔彎曲症	23
13	唾液腺の疾患	21
	唾石症	12
	がま腫	5
	その他	4
14	咽頭腫瘍	21
	悪性腫瘍	20
	①中咽頭癌	11
	②下咽頭癌	6
	③鼻<上>咽頭癌	3
	良性腫瘍	1
①下咽頭良性腫瘍	1	
15	先天異常	21
	耳瘻孔	8
	正中頸嚢胞	8
	側頸嚢胞	3
	耳小骨奇形	1
副耳(介)	1	
16	難聴	18
	突発性難聴	17
感音難聴	1	
17	顔面神経障害	15
	ベル<Bell>麻痺	10
	ラムゼイ・ハント症候群	3
	末梢性顔面神経麻痺	2
18	頸部疾患	15
	頸部リンパ節炎	5
	頸部膿瘍	5
	頸部脂肪腫	2
	頸部神経鞘腫	2
頸部リンパ管腫	1	
19	副甲状腺機能亢進症	12
20	術後出血(扁桃摘出9、気管切開1、気管内痙攣1)	11
その他の悪性腫瘍	口腔底癌	14
	歯肉癌	4
	口腔頰粘膜癌	2
	悪性黒色腫(口腔)	2
	中耳癌	1
	扁桃癌	1
	外耳道癌	1
	副甲状腺癌	1
頸部原発不明癌	1	

# 手術件数

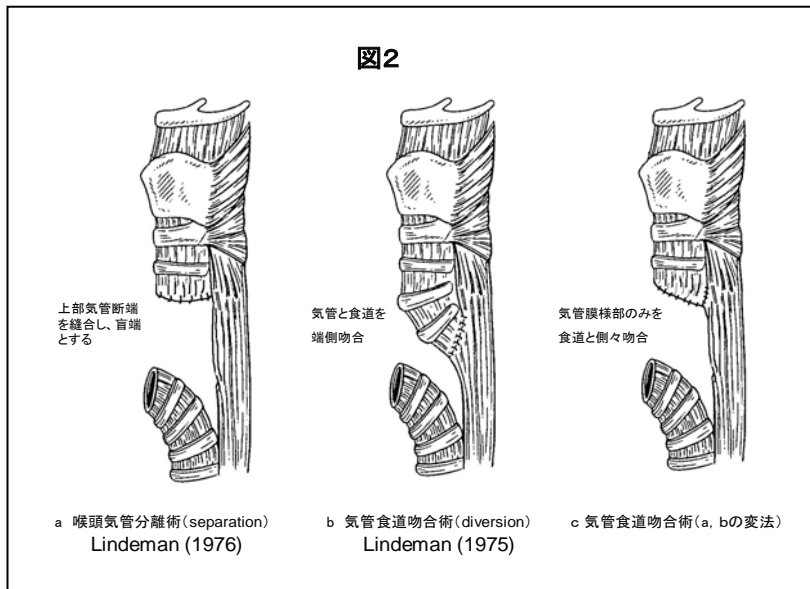
2005年手術施行例

手術名	件数
<b>聴器手術</b>	<b>146</b>
鼓室形成術	86
鼓膜チューブ留置術	32
先天性耳瘻管摘出術	9
鼓膜形成術(day surgery)	4
アブミ骨手術	2
顔面神経減荷術	1
その他	12
<b>鼻・副鼻腔・顔面の手術</b>	<b>357</b>
内視鏡的鼻副鼻腔手術	191
鼻中隔矯正術・下甲介手術	126
術後性上顎嚢胞手術(うち内視鏡的鼻副鼻腔手術10例)	20
鼻・副鼻腔良性腫瘍摘出術	7
前頭洞根本手術	5
鼻・副鼻腔悪性腫瘍摘出術	2
上顎洞篩骨洞根本手術	1
その他	5
<b>口腔・咽喉頭手術</b>	<b>404</b>
口蓋扁桃摘出術(アデノイド切除も含む)	187
①扁桃摘出術(アデノイド切除を伴わないもの)	140
②扁桃摘出術(アデノイド切除を伴うもの)	40
③アデノイド切除術	7
喉頭微細手術(うち喉頭癌 16例)	83
舌・口腔底悪性腫瘍摘出術	21
口腔・咽頭の良性腫瘍摘出術	20
喉頭形成術(声帯移動術など)	14
ボイスボタン留置術	14
喉頭悪性腫瘍摘出術(部切, 全摘)	13
中咽頭悪性腫瘍摘出術	7
嚥下障害に対する手術(喉頭気管分離術など)	7
UPPP/LAUP	4
その他	34
<b>唾液腺・頸部の手術</b>	<b>414</b>
気管切開術(単独施行例)	93
甲状腺悪性腫瘍手術(うち甲状腺全摘除術 20例)	70
甲状腺腫(良性)摘出術	55
唾液腺良性腫瘍摘出術(うち耳下腺良性腫瘍 20例)	50
頸部良性腫瘍・嚢胞摘出術	18
上皮小体機能亢進症に対する手術	17
頸部郭清術(単独施行例)	13
耳下腺悪性腫瘍摘出術	8
顎下腺悪性腫瘍摘出術	3
バセドウ病甲状腺手術	2
頸部悪性腫瘍摘出術	1
上皮小体悪性腫瘍摘出術	1
その他	83
<b>合計</b>	<b>1,321</b>

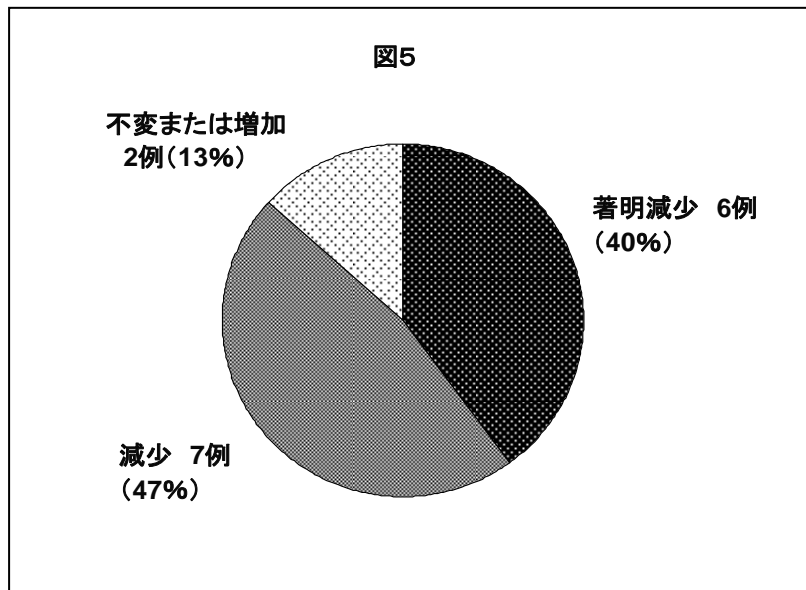
原因疾患



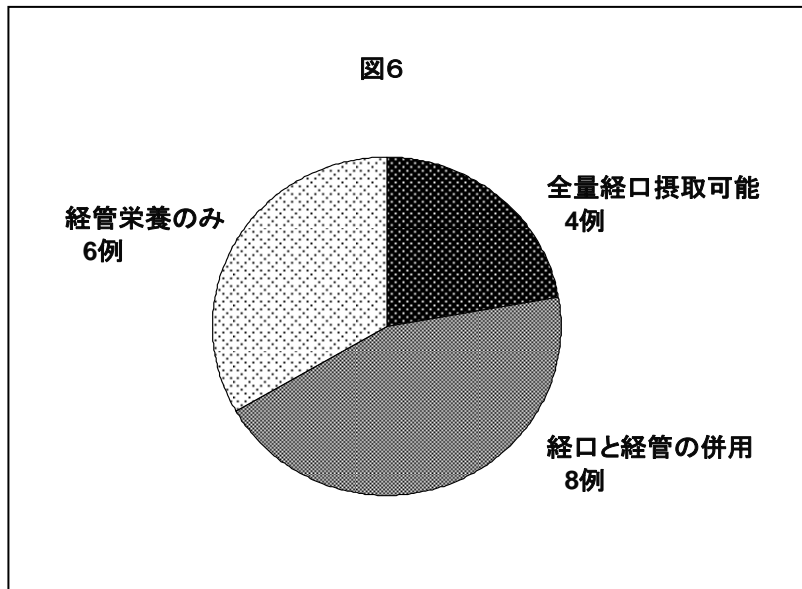
手術法



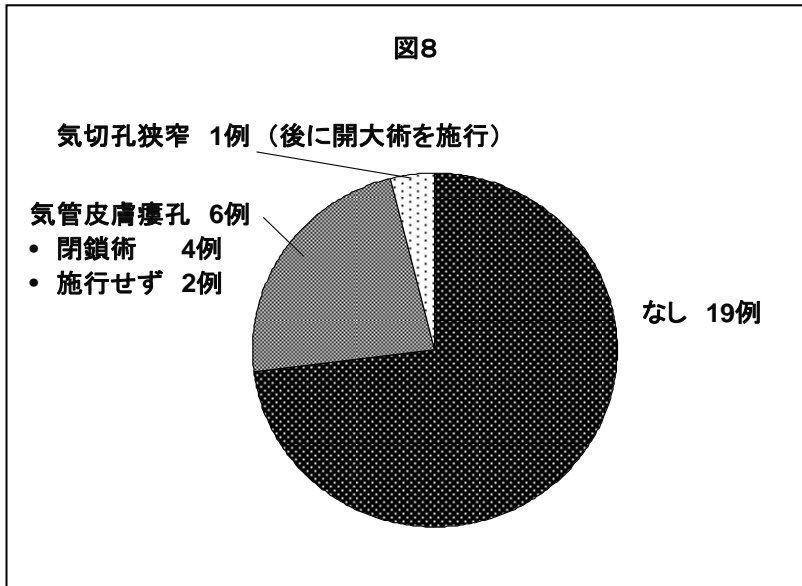
術前後の喀痰吸引回数の比較



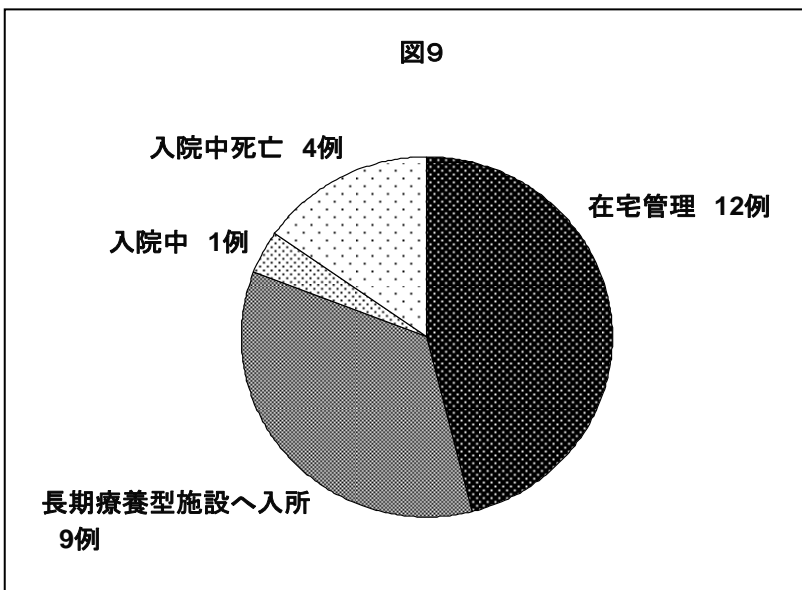
術後の栄養摂取経路



術後合併症



転帰



# 整形外科 疾病上位頻度表

2005年退院患者

順位	病名	頻度	順位	病名	頻度
1	大腿骨頸部骨折	264	18	頸部椎間板ヘルニア	23
2	腰部脊柱管狭窄症	144	19	膝蓋骨骨折	22
3	変形性膝関節症	123	20	転移性脊椎骨折	21
4	腰椎椎間板ヘルニア	118	21	十字靭帯損傷(外傷性)	21
5	変形性股関節症	107	22	大腿骨頸部骨折	20
6	頸椎症性脊髄症	73	23	脛骨近位端骨折	20
7	橈骨遠位端骨折	33	24	四肢蜂巣炎	20
8	腰椎こり症	33	25	足関節外顆骨折	19
9	上腕骨遠位端骨折	32	26	上腕骨近位端骨折	19
10	腰椎骨折	32	27	アキレス腱断裂(外傷性)	19
11	頸椎後十字靭帯骨化症	31	28	尺骨・橈骨両遠位端骨折	18
12	慢性関節リウマチ	28	29	偽関節	18
13	大腿骨骨幹部骨折	27	30	手指骨骨折(母指以外)	17
14	尺骨近位端骨折	26	31	胸椎骨折	17
15	半月板損傷	25	32	脛腓遠位端骨折	16
16	頸髄損傷	25	33	踵骨骨折	14
17	鎖骨骨折	24	34	化膿性脊椎炎	14

## 手術件数

2005年手術施行例

脊椎	394
頸椎	120
胸腰椎	274
股関節	230
人工股関節置換術(うち再置換術12)	134
人工骨頭置換術	78
その他	18
膝関節	256
人工膝関節置換術(うち再置換術3)	116
半月板	48
靭帯再建	22
その他	70
肩関節	57
人工骨頭	1
その他	56
その他の関節	28
上肢骨接合	197
下肢骨接合	340
再接着	8
その他の外傷(含抜釘)	200
手の外科	315
良性腫瘍	76
原発性悪性腫瘍	4
転移性腫瘍	16
その他の疾患	54
合計	2,175

うち顕微鏡手術 213  
内視鏡手術 117

## 術後平均在院日数 2005年

術式<病名>	件数	平均在院日数
頸椎椎弓形成術<椎間孔拡大術を含む>	53	19.9
ヘルニア摘出術<腰椎椎間板ヘルニア>	61	11.5
開窓術<腰部脊柱管狭窄症>	67	20.7
人工股関節全置換術(THA) ※	121	23.0
人工膝関節全置換術(TKA)	113	21.1
大腿骨観血的整復固定術(CHS)<大腿骨頸部骨折>	62	16.4

※人工股関節全置換術(THA)術後6か月以内の脱臼(現行術式とした1996年5月から2005年12月まで) 597例中 7例

# 脳神経外科

## 脳神経外科・脳卒中科 疾患別入院患者数

(延べ人数)

疾患名 \ 年	1999年	2000年	2001年	2002年	2003年	2004年	2005年
脳梗塞	263	279	239	214	231	261	522
脳内出血	109	114	114	131	142	144	184
くも膜下出血	56	51	67	59	48	59	71
未破裂脳動脈瘤	26	42	22	45	44	36	54
脳腫瘍(転移性)	21	10	11	15	15	18	34
(神経膠腫)	13	21	15	11	21	9	22
(悪性腫瘍)	11	2	5	3	15	8	11
(良性腫瘍)	41	32	43	51	47	36	43
頭部外傷	82	101	103	99	118	125	130
慢性硬膜下血腫	46	80	58	71	80	97	107
先天性奇形	3	1	2	0	0	1	1
脊髄・脊椎疾患	8	11	13	9	5	2	1
三叉神経痛・顔面痙攣	5	3	1	4	10	2	2
てんかん	11	29	23	26	23	36	66
水頭症等	10	11	11	19	15	13	28
もやもや病	14	7	14	6	4	5	13
脳動静脈奇形	10	12	5	18	19	28	30
その他	47	42	36	30	38	37	60
合計	776	848	782	812	875	917	1379

※脳卒中科は2005年4月1日より開設

## 脳神経外科・脳卒中科 疾患別死亡率

疾患名 \ 年	1999年	2000年	2001年	2002年	2003年	2004年	2005年
脳梗塞	19	17	15	13	12	7	18
くも膜下出血	15	15	12	15	7	6	11
脳内出血	15	14	18	16	17	15	13
頭部外傷	10	15	9	10	11	13	5
脳腫瘍	13	6	9	5	4	3	10
脳動静脈奇形	0	1	0	0	1	0	0
もやもや病	1	0	0	0	0	0	0
その他	1	3	1	2	2	3	2
合計	74	71	64	62	54	47	59
死亡率(%)	9.54	8.37	8.18	7.64	5.71	5.13	4.28

※脳卒中科は2005年4月1日より開設

脳神経外科・脳卒中科 疾患別手術件数

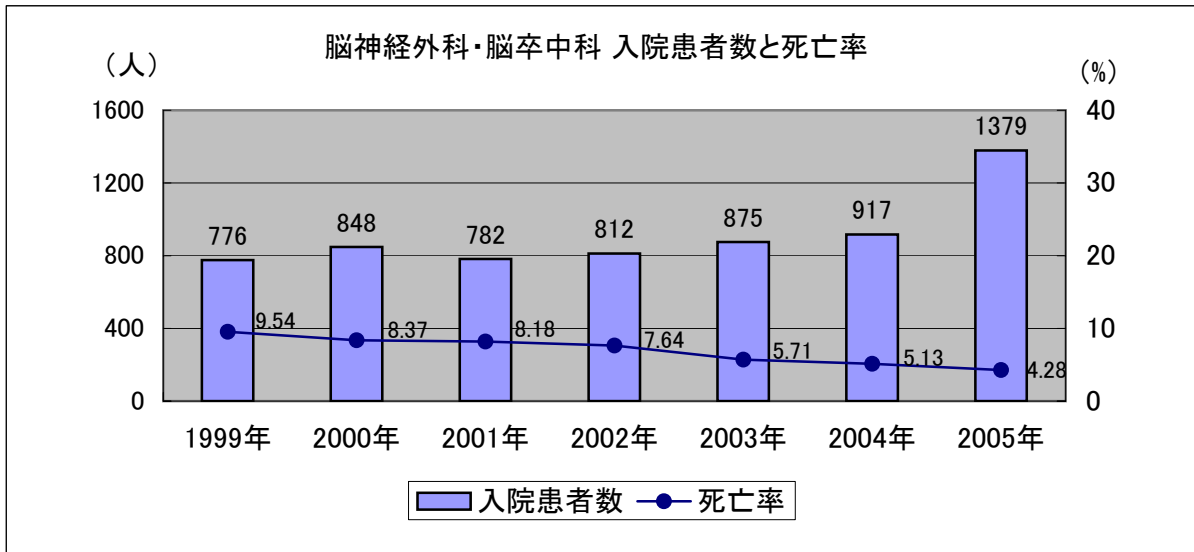
(実件数)

手術名 \ 年	1999年	2000年	2001年	2002年	2003年	2004年	2005年
【脳腫瘍】							
摘出術	45	42	38	45	45	31	41
生検術	6	2	0	1	2	4	1
経蝶形骨洞手術	2	4	8	6	5	6	7
【脳血管障害】							
破裂脳動脈瘤	37	41	47	48	38	48	44
未破裂脳動脈瘤	15	30	18	31	36	24	30
脳動静脈奇形	1	5	3	1	6	7	8
内頸動脈内膜剥離術	19	12	3	14	13	18	27
バイパス術	5	6	7	6	16	8	10
高血圧性脳内出血(開頭術)	26	16	16	19	24	21	23
(定位手術)	1	1	0	1	4	4	2
【頭部外傷】							
急性硬膜外血腫	1	7	4	4	4	2	0
急性硬膜下血腫	11	10	9	14	19	11	4
減圧開頭術	0	0	9	0	0	0	0
慢性硬膜下血腫	52	87	60	72	70	104	102
【奇形】							
頭蓋・脳	2	2	9	0	0	0	0
脊髄・脊椎	1	3	12	3	0	3	1
【水頭症等】							
脳室シャント術	34	32	35	47	39	39	41
【脊髄・脊椎】							
腫瘍	3	4	3	2	2	1	1
変形性脊椎症	1	2	3	2	0	0	0
後縦靭帯骨化症	0	1	0	0	0	0	0
【機能的手術】							
脳神経減圧術	6	3	1	4	8	1	2
【その他】							
その他	68	59	84	67	72	70	73
合計	336	369	360	387	403	402	417

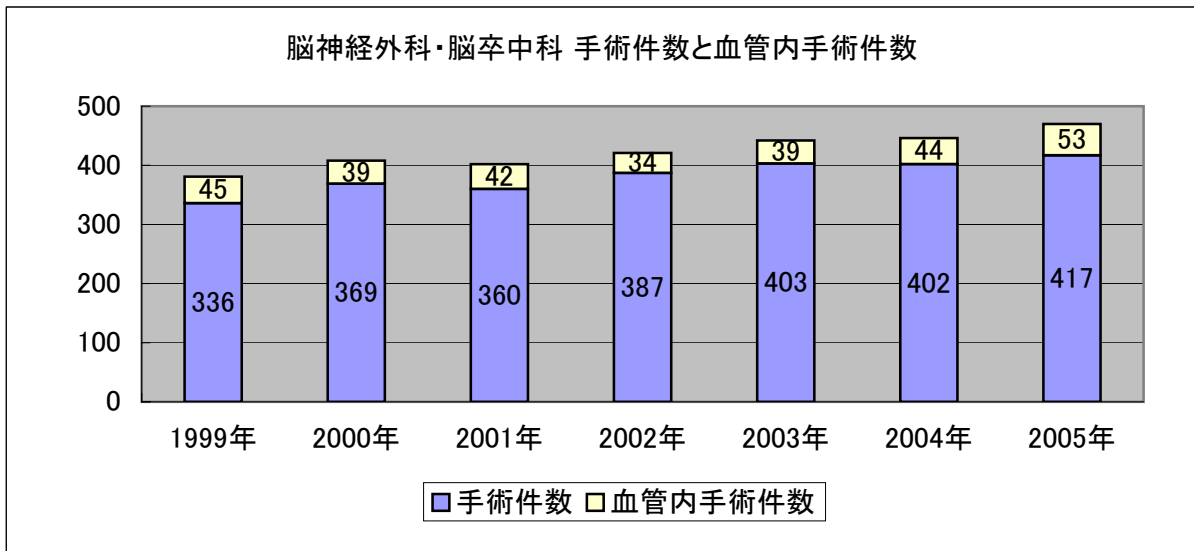
【血管内手術】							
破裂脳動脈瘤塞栓術	4	5	8	2	2	3	10
未破裂脳動脈瘤塞栓術	0	3	1	2	1	0	3
脳動静脈奇形塞栓術	2	2	1	0	2	7	4
血栓溶解術	15	11	16	19	17	20	9
ステント留置術	16	17	13	7	13	10	16
経皮的脳血管形成術							6
その他	8	1	3	4	4	4	5
合計	45	39	42	34	39	44	53

【脳定位放射線治療】	15	13	22	28	26	17	33
------------	----	----	----	----	----	----	----

※脳卒中科は2005年4月1日より開設

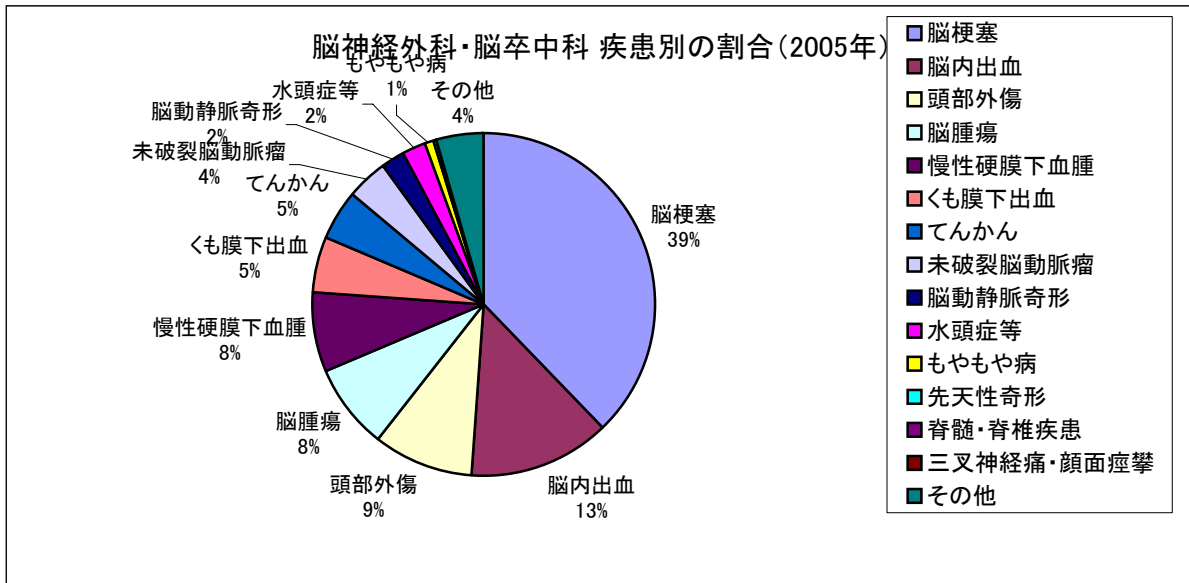


※脳卒中科は2005年4月1日より開設

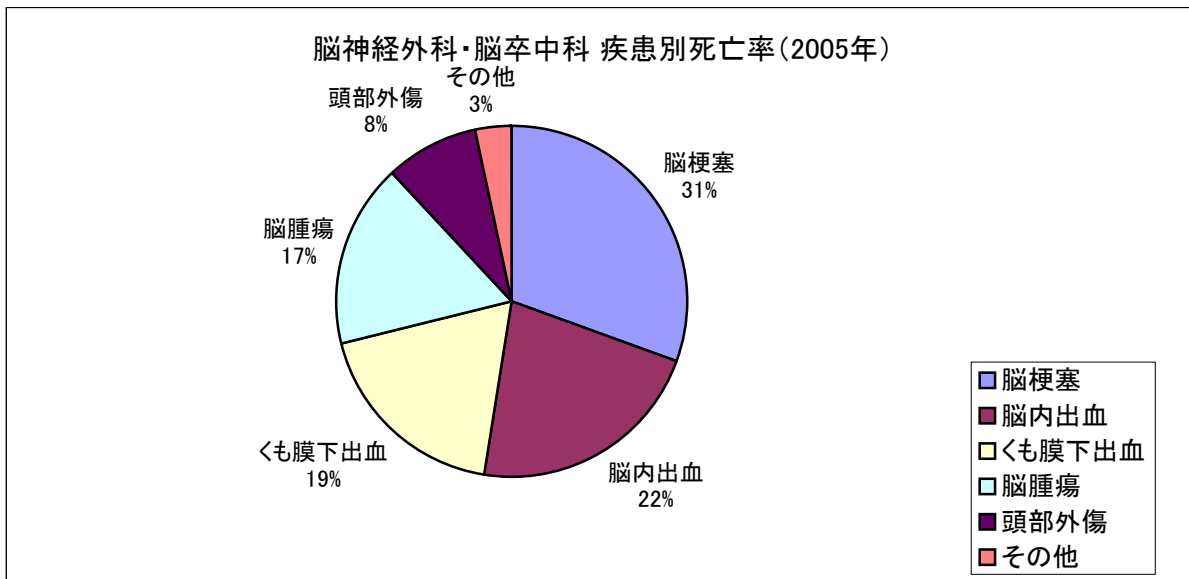


※脳卒中科は2005年4月1日より開設





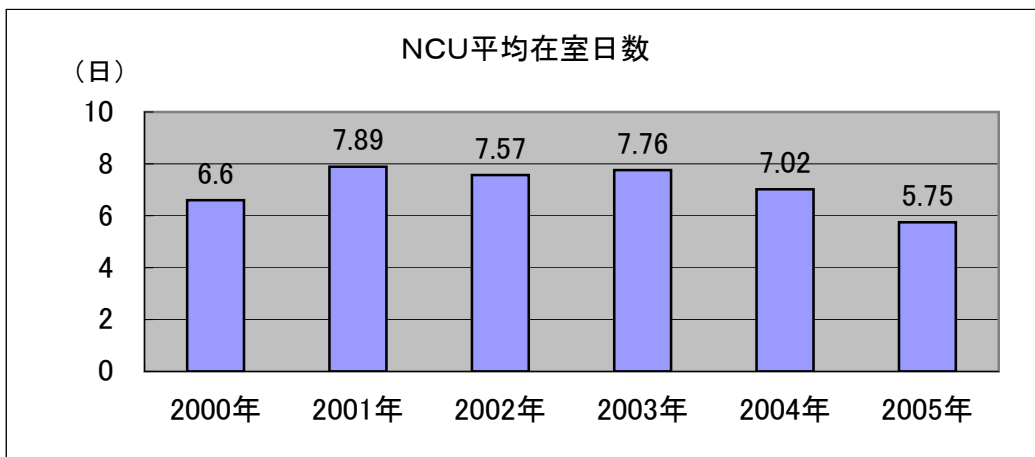
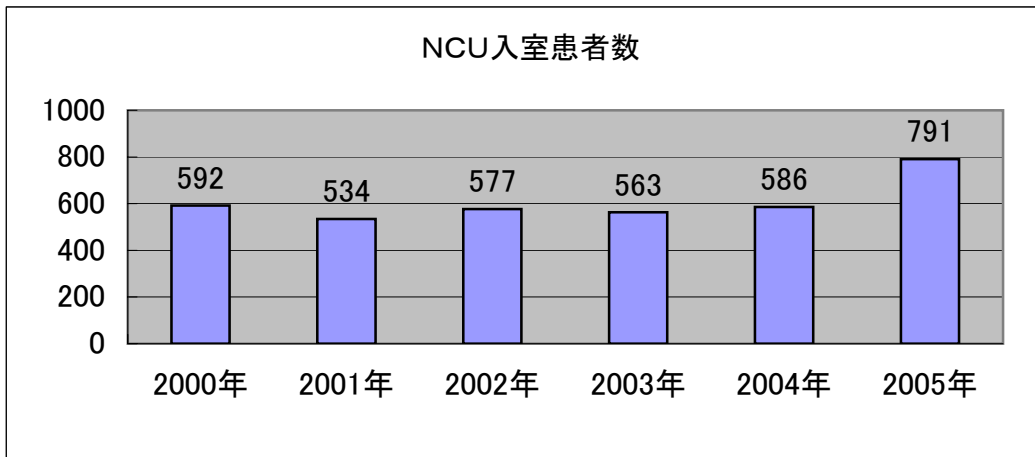
※脳卒中科は2005年4月1日より開設



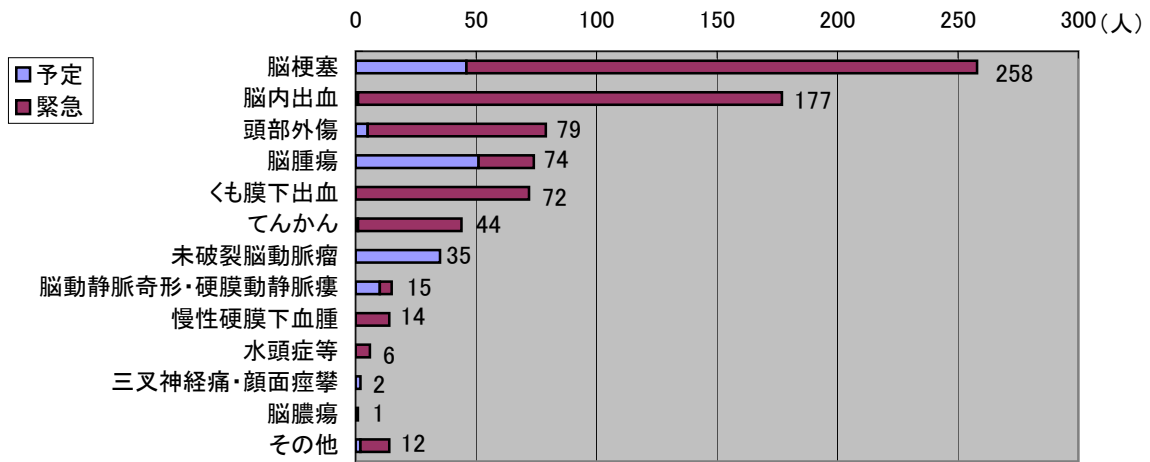
※脳卒中科は2005年4月1日より開設

### NCU入室患者数・平均在室日数

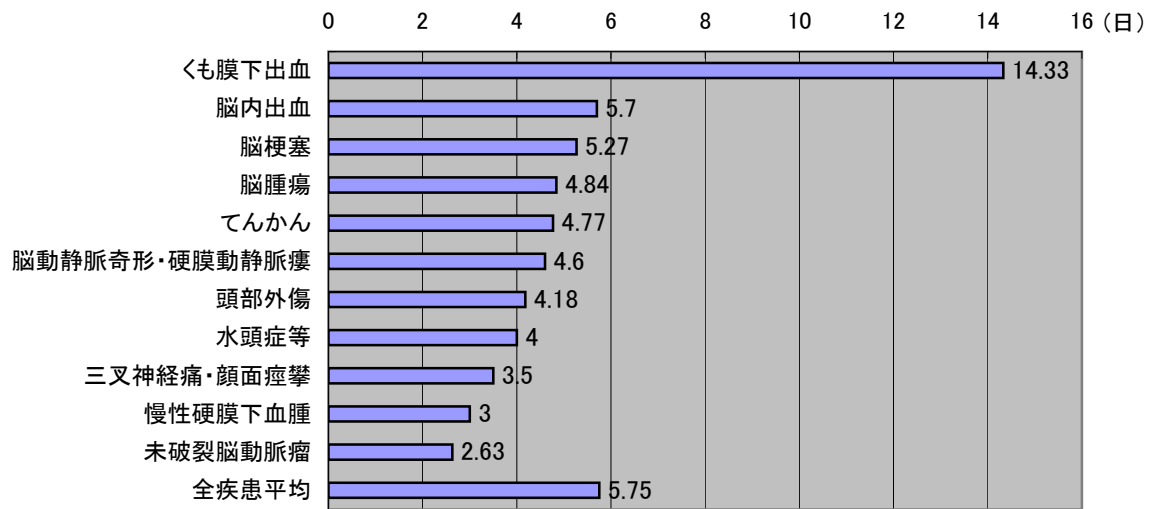
	2000年	2001年	2002年	2003年	2004年	2005年
NCU入室患者数	592	534	577	563	586	791
NCU平均在室日数	6.60	7.89	7.57	7.76	7.02	5.75



NCU疾患別入室患者数(2005年)



NCU平均在室日数(2005年)



# 心臓血管外科

## 疾病上位頻度表

2005年退院患者

順位	病名	頻度
1	大動脈瘤	158
2	心内膜疾患(僧帽弁閉鎖不全, 大動脈弁狭窄等)	86
3	狭心症	56
4	閉塞性動脈硬化症	41
5	術後合併症(創感染, シヤント不全等)	23
6	陳旧性心筋梗塞	21
7	動脈の塞栓症及び血栓症(下肢, 上肢, 腸骨)	15
8	急性心筋梗塞	13
9	心中隔の先天奇形(心房中隔欠損症, 心室中隔欠損症)	9
10	大動脈以外の動脈瘤(腸骨, 下枝等)	9

## 手術件数

2005年手術施行例

術式	件数
先天性心疾患に対する手術(内5例は弁膜症手術も施行)	19
①心房中隔欠損閉鎖術	14
②動脈管結紮術	2
③その他	3
弁膜症に対する手術(内19例は虚血性心疾患手術、16例は大動脈の手術、5例は先天性疾患手術、5例は虚血性心疾患と大動脈の同時手術も施行)	115
①単独大動脈弁置換術	47
②単独僧帽弁形成術	25
③単独僧帽弁置換術	13
④大動脈弁置換及び僧帽弁形成術	8
⑤大動脈弁置換及び僧帽弁置換術	6
⑥大動脈弁基部置換術(人工弁使用)	5
⑦大動脈弁基部置換術(自己弁温存)	4
⑧大動脈弁形成術	2
⑨単独三尖弁形成術	5
虚血性心疾患に対する手術(内19例は弁膜症手術、5例は弁膜症と大動脈の同時手術も施行)	111
①体外循環非使用冠動脈バイパス術	56
②体外循環使用冠動脈バイパス術	50
③心室中隔穿孔パッチ閉鎖術(3例冠動脈バイパス術も施行)	3
④ドール手術(2例冠動脈バイパス術も施行)	5
⑤心破裂修復術	2
不整脈に対する手術(内24例は弁膜症手術、3例は大動脈の手術、1例はその他の心疾患手術)	28
①メーヅ手術、肺静脈隔離術	28
その他の心疾患に対する手術	11
①心膜開窓術	3
②心臓腫瘍切除術	6
③心膜剥皮術	1
④乳糜胸手術	1
大動脈疾患に対する手術(内16例は弁膜症手術、5例は虚血性と弁膜症の手術も施行)	170
①腹部大動脈瘤人工血管置換術	88
②胸部大動脈瘤人工血管置換術	63
③急性大動脈解離に対する人工血管置換術	18
④胸腹部大動脈瘤人工血管置換術	1

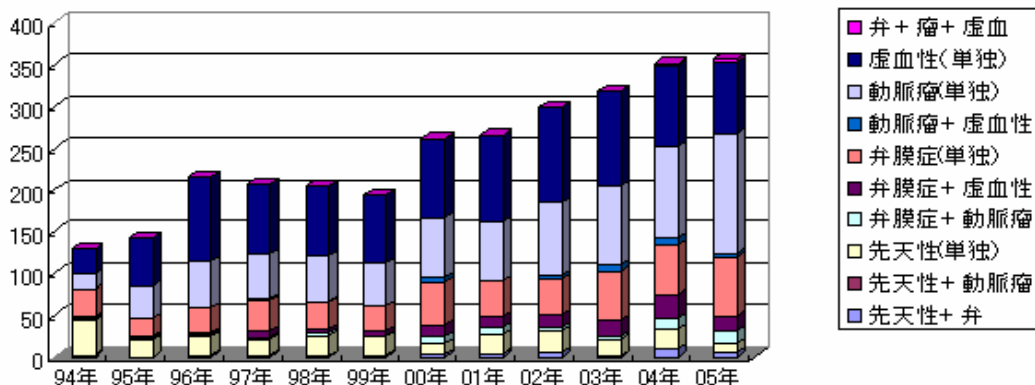
術 式	件数
末梢血管に対する手術(内2例は虚血性心疾患の手術も施行)	104
①血栓除去術	33
②大腿動脈膝窩動脈バイパス術	23
③偽性動脈瘤修復術	16
④大動脈大腿動脈バイパス術	9
⑤大動脈大腿動脈バイパス術+大腿動脈膝窩動脈バイパス術	5
⑥大腿動脈大腿動脈バイパス術	4
⑦末梢動脈瘤手術	2
⑧大腿動脈大腿動脈バイパス術+大腿動脈膝窩動脈バイパス術	3
⑨その他バイパス術	4
⑩その他血管手術	5
内シャント	209
①新規造設	108
②修復術	76
③内シャント血栓除去術	22
④その他	3
ペースメーカー植え込み術	213
その他(創部縫合、ドレナージ等)	64
合 計	922

# 心臓血管外科手術件数の年次推移

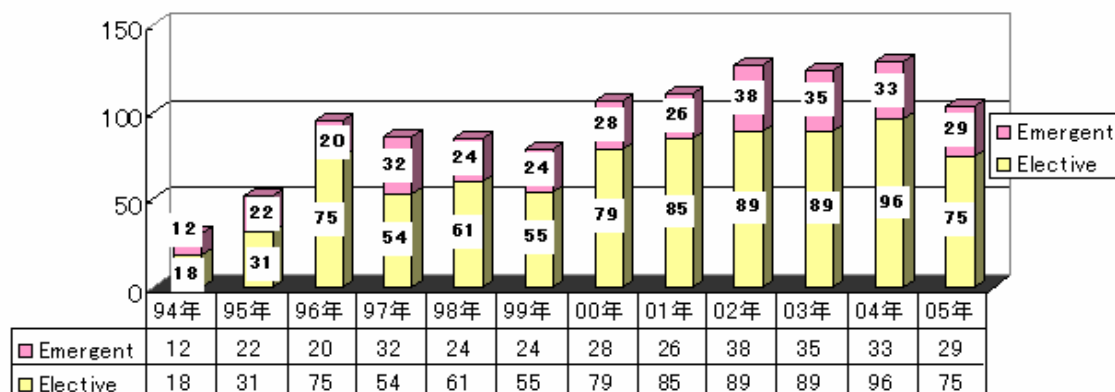
## 心臓大血管手術数

	94年	95年	96年	97年	98年	99年	00年	01年	02年	03年	04年	05年	合計
先天性+弁	2	0	1	2	1	2	3	3	5	1	9	5	34
先天性+動脈瘤	0	0	1	0	0	0	0	1	0	0	0	0	2
先天性(単独)	42	20	22	19	24	22	13	23	25	20	24	11	265
弁膜症+動脈瘤	1	2	2	2	3	1	8	8	5	3	12	14	61
弁膜症+虚血性	2	2	2	8	5	5	14	13	15	19	29	19	133
弁膜症(単独)	34	21	30	36	31	30	51	42	43	59	59	70	506
動脈瘤+虚血性	0	1	0	2	2	1	5	1	4	7	8	4	35
動脈瘤(単独)	18	39	55	53	54	51	72	69	87	96	111	145	850
虚血性(単独)	30	56	103	85	86	82	95	105	115	113	97	84	1051
弁+瘤+虚血	0	0	0	0	0	0	1	1	0	0	2	5	9
その他	2	2	3	5	6	0	5	0	4	4	2	8	41
合計	131	143	219	212	212	194	267	266	303	322	353	365	2,987

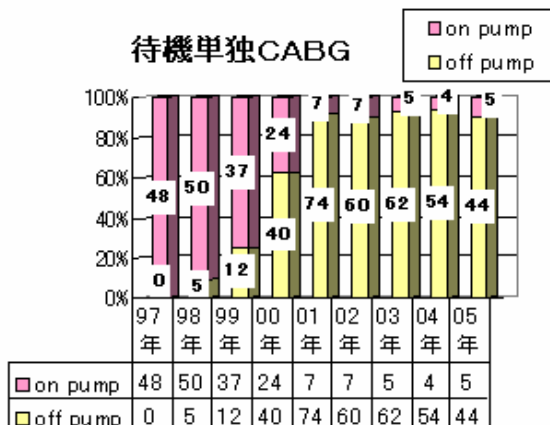
## 心臓大血管手術数



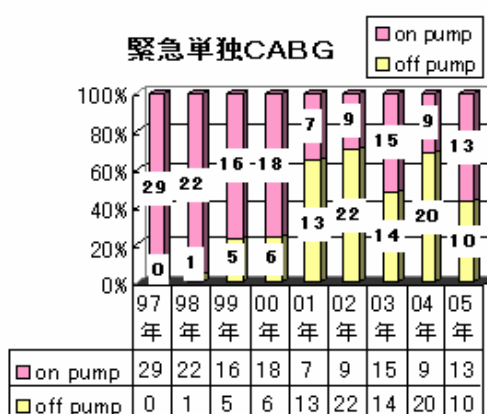
## 年次別冠動脈バイパス術



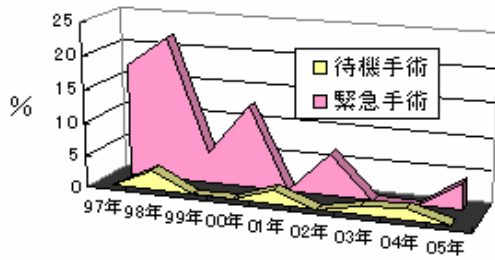
## 待機単独CABG



## 緊急単独CABG

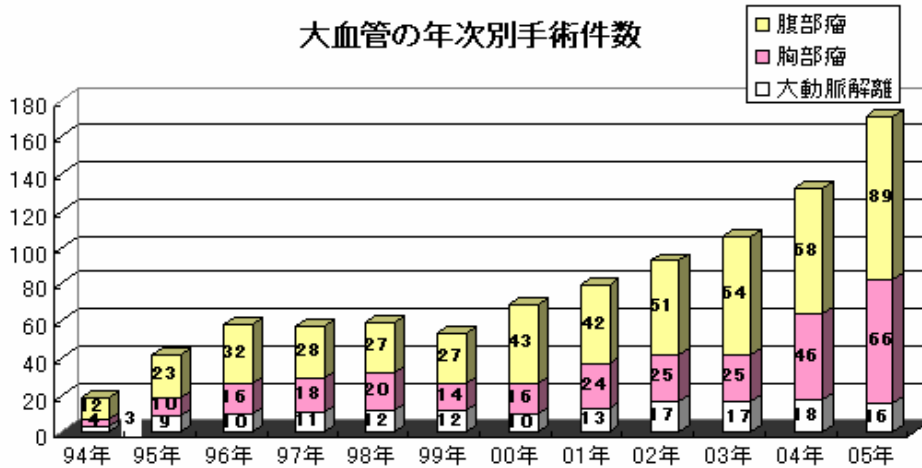


### 単独冠動脈バイパス術手術死亡率

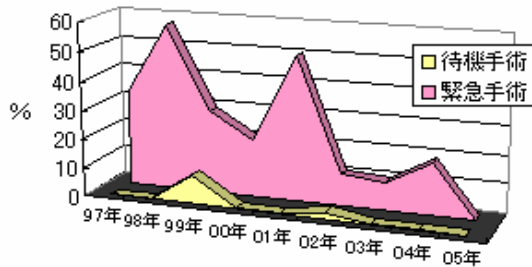


	97年	98年	99年	00年	01年	02年	03年	04年	05年
待機手術	0	3.2	0	0	2.2	0	1.1	1.7	0
緊急手術	17.2	21.7	4.8	12.5	0	6.5	0	0	4.3

### 大血管の年次別手術件数



### 腹部大動脈瘤手術死亡率



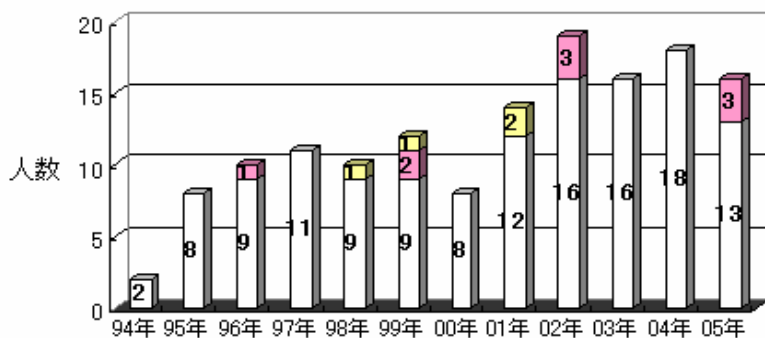
	97年	98年	99年	00年	01年	02年	03年	04年	05年
待機手術	0	0	10.5	0	0	2.2	0	0	0
緊急手術	33.3	57.1	28.6	20	50	11.1	10	18.2	0

### 胸部大動脈瘤手術死亡率



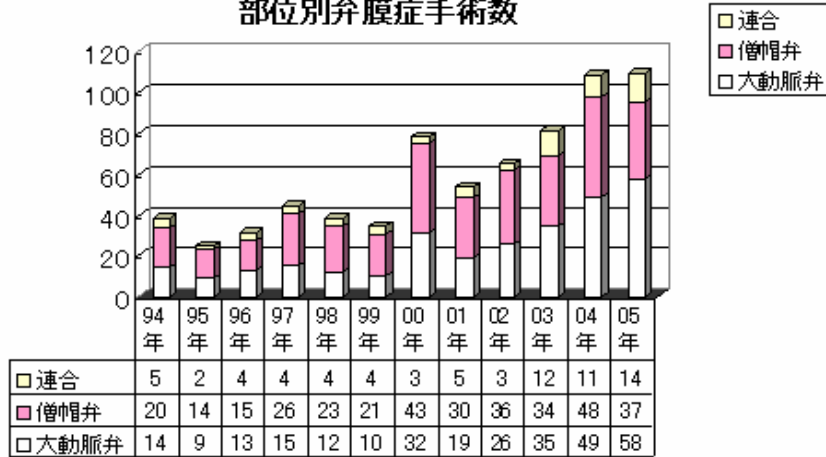
	97年	98年	99年	00年	01年	02年	03年	04年	05年
待機手術	0	29	20	0	5.3	4.8	0	0	1.8
緊急手術	14	0	50	33	33	14	4.2	33	0

### 急性大動脈解離手術成績

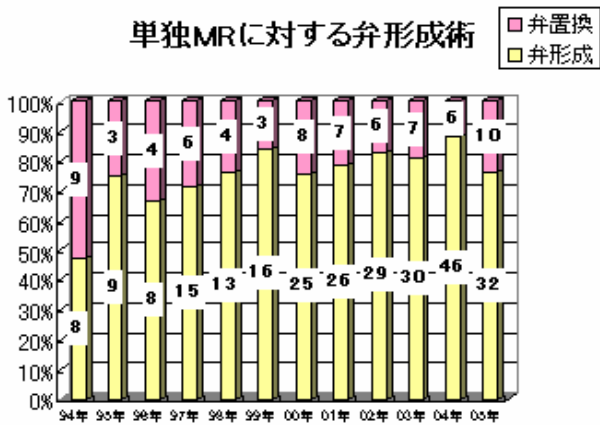


～2004年  
133例  
(手術死亡 6例  
病院死亡 4例)

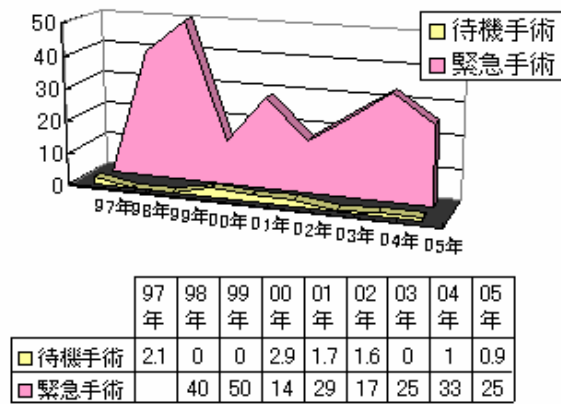
### 部位別弁膜症手術数



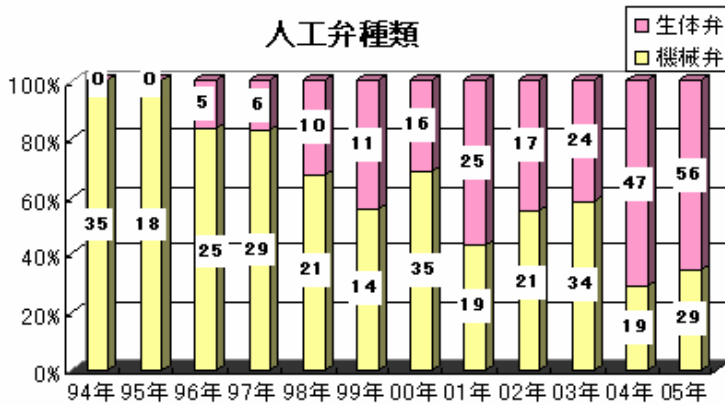
### 単独MRに対する弁形成術



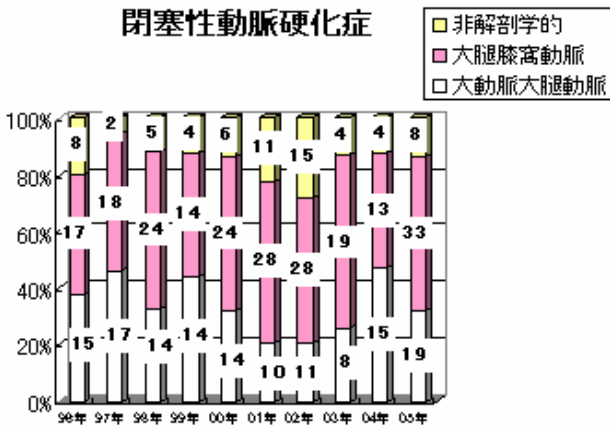
### 弁膜症手術死亡率



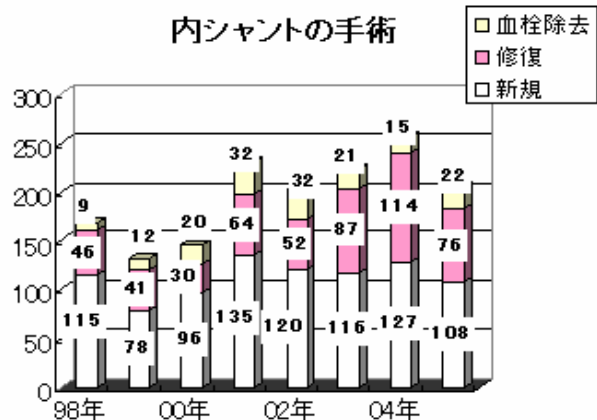
### 人工弁種類



### 閉塞性動脈硬化症



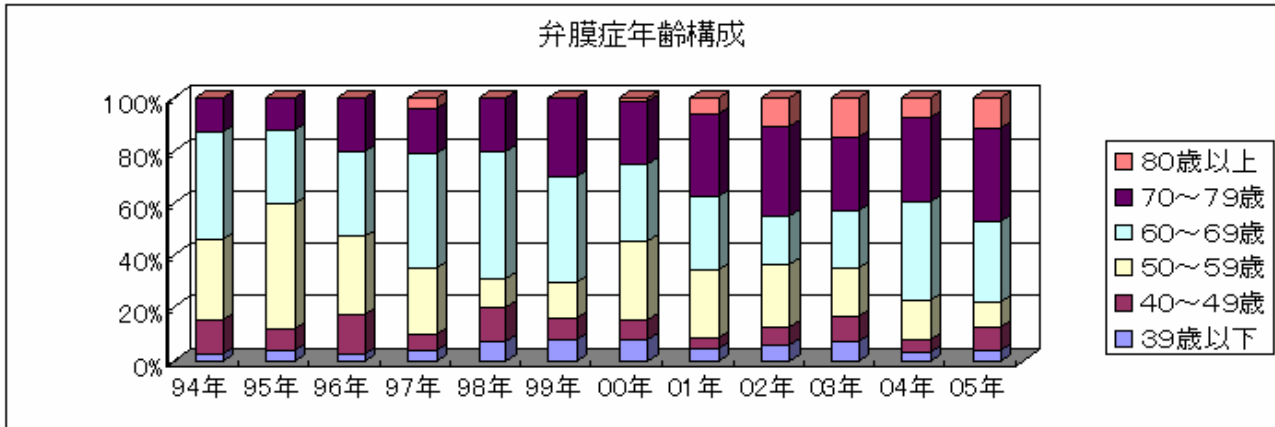
### 内シャントの手術





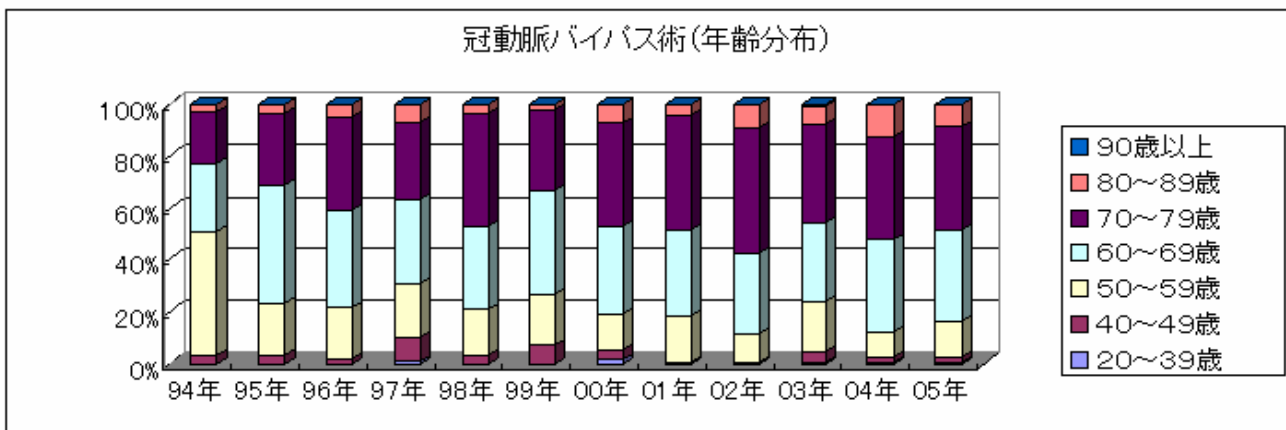
### 弁膜症年齢構成

	94年	95年	96年	97年	98年	99年	00年	01年	02年	03年	04年	05年
80歳以上	0	0	0	2	0	0	1	4	5	12	8	13
70～79歳	5	3	7	8	8	11	18	21	16	23	35	41
60～69歳	16	7	11	21	19	15	23	19	9	18	41	36
50～59歳	12	12	10	12	4	5	23	17	11	15	16	11
40～49歳	5	2	5	3	5	3	6	3	3	8	5	10
39歳以下	1	1	1	2	3	3	6	3	3	6	4	5



### 冠動脈バイパス術

	94年	95年	96年	97年	98年	99年	00年	01年	02年	03年	04年	05年
90歳以上	0	0	0	0	0	0	0	0	0	1	0	0
80～89歳	1	2	5	6	3	2	8	5	11	9	16	9
70～79歳	6	15	34	26	37	25	43	52	61	47	51	41
60～69歳	8	25	37	29	28	33	37	40	38	39	46	37
50～59歳	15	11	19	18	15	16	15	21	14	24	12	14
40～49歳	1	2	2	8	3	6	4	1	0	5	3	2
20～39歳	0	0	0	1	0	0	2	0	1	1	1	1

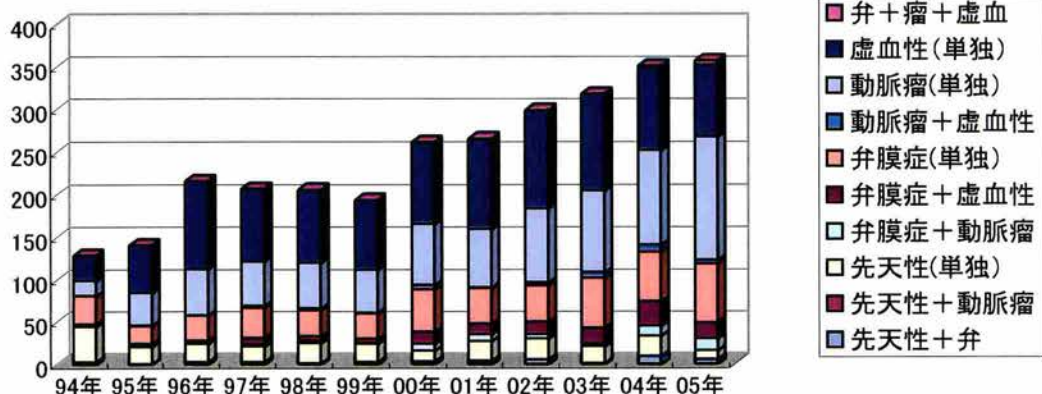


# 心臓血管外科手術件数の年次推移

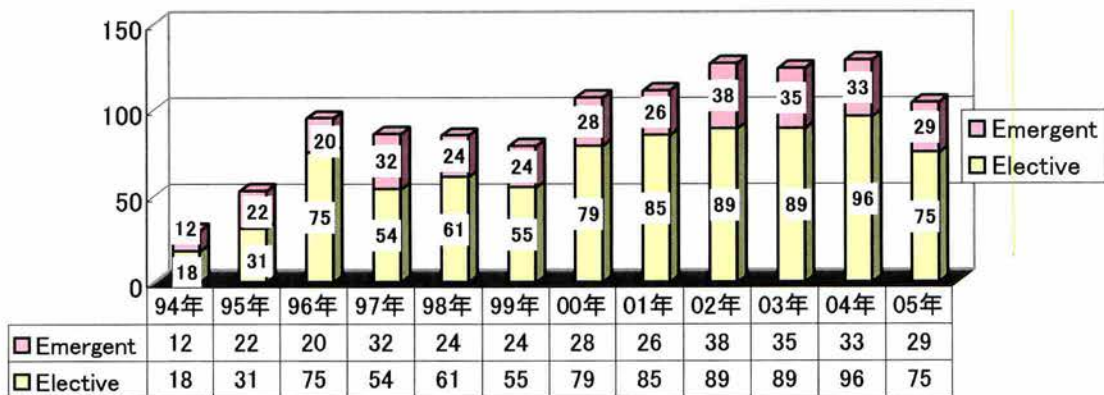
## 心臓大血管手術数

	94年	95年	96年	97年	98年	99年	00年	01年	02年	03年	04年	05年	合計
先天性+弁	2	0	1	2	1	2	3	3	5	1	9	5	34
先天性+動脈瘤	0	0	1	0	0	0	0	1	0	0	0	0	2
先天性(単独)	42	20	22	19	24	22	13	23	25	20	24	11	265
弁膜症+動脈瘤	1	2	2	2	3	1	8	8	5	3	12	14	61
弁膜症+虚血性	2	2	2	8	5	5	14	13	15	19	29	19	133
弁膜症(単独)	34	21	30	36	31	30	51	42	43	59	59	70	506
動脈瘤+虚血性	0	1	0	2	2	1	5	1	4	7	8	4	35
動脈瘤(単独)	18	39	55	53	54	51	72	69	87	96	111	145	850
虚血性(単独)	30	56	103	85	86	82	95	105	115	113	97	84	1051
弁+瘤+虚血	0	0	0	0	0	0	1	1	0	0	2	5	9
その他	2	2	3	5	6	0	5	0	4	4	2	8	41
合計	131	143	219	212	212	194	267	266	303	322	353	365	2,987

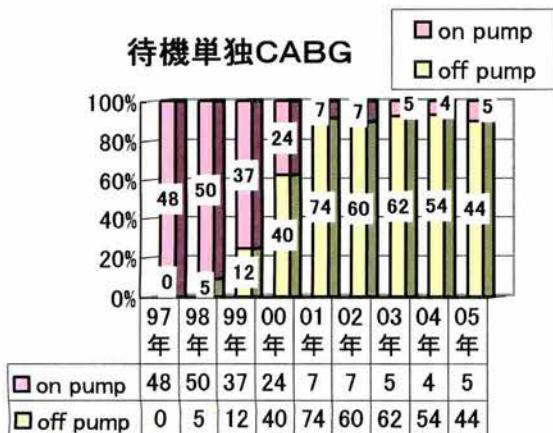
## 心臓大血管手術数



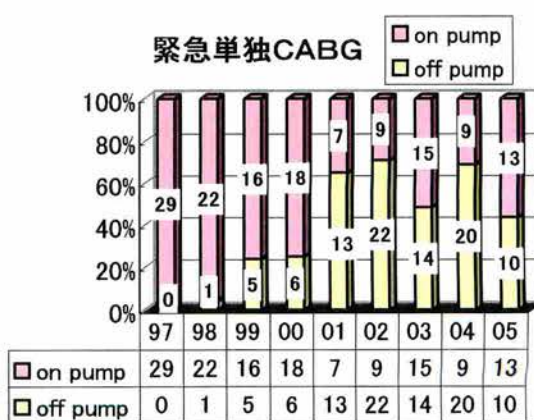
## 年次別冠動脈バイパス術



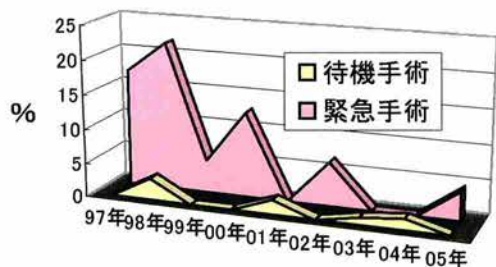
## 待機単独CABG



## 緊急単独CABG



### 単独冠動脈バイパス術手術死亡率

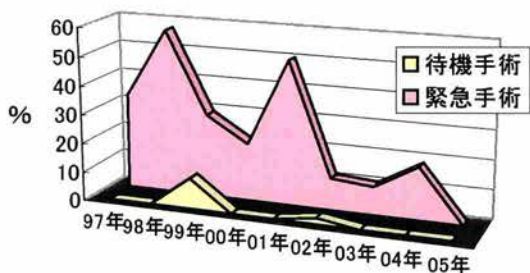


	97年	98年	99年	00年	01年	02年	03年	04年	05年
□ 待機手術	0	3.2	0	0	2.2	0	1.1	1.7	0
□ 緊急手術	17.2	21.7	4.8	12.5	0	6.5	0	0	4.3

### 大血管の年次別手術件数

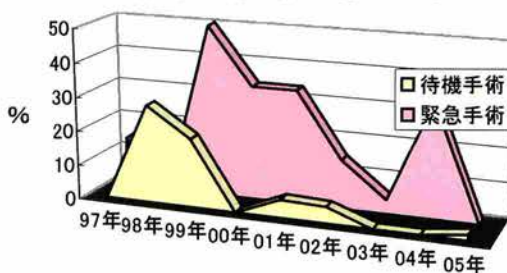


### 腹部大動脈瘤手術死亡率



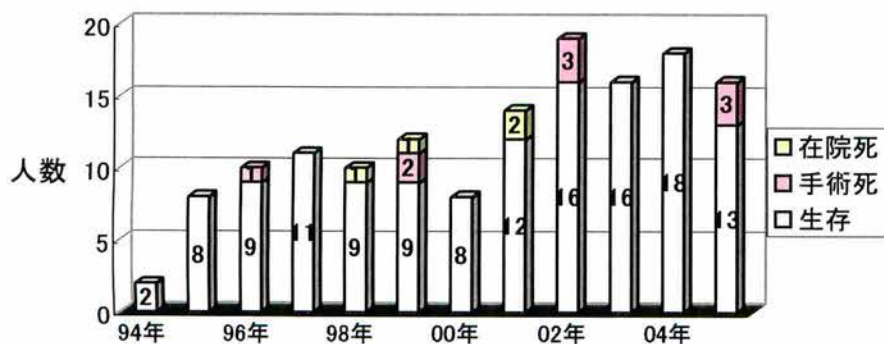
	97年	98年	99年	00年	01年	02年	03年	04年	05年
□ 待機手術	0	0	11	0	0	2.2	0	0	0
□ 緊急手術	33	57	29	20	50	11	10	18	0

### 胸部大動脈瘤手術死亡率



	97年	98年	99年	00年	01年	02年	03年	04年	05年
□ 待機手術	0	29	20	0	5.3	4.8	0	0	1.8
□ 緊急手術	14	0	50	33	33	14	4.2	33	0

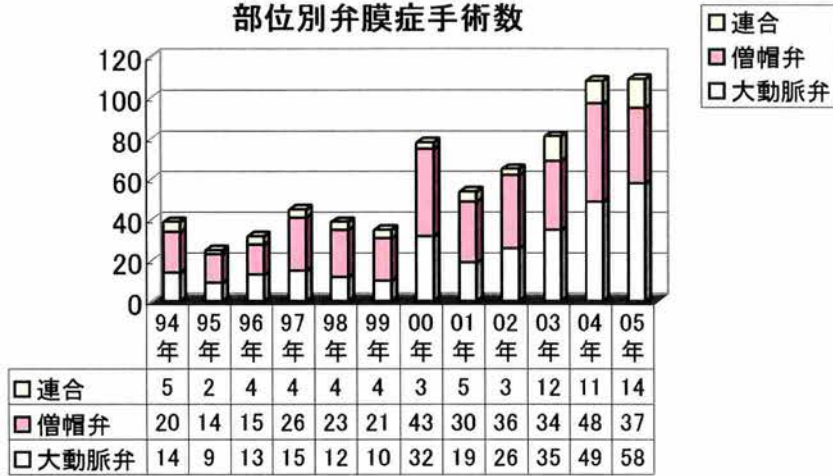
### 急性大動脈解離手術成績



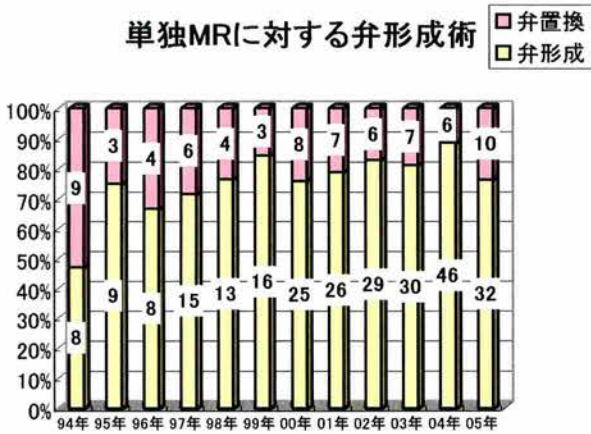
～2004年  
133例  
(手術死亡 6例  
病院死亡 4例)



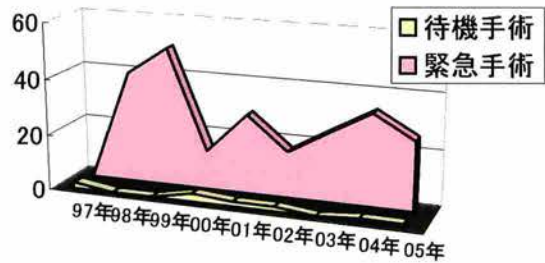
### 部位別弁膜症手術数



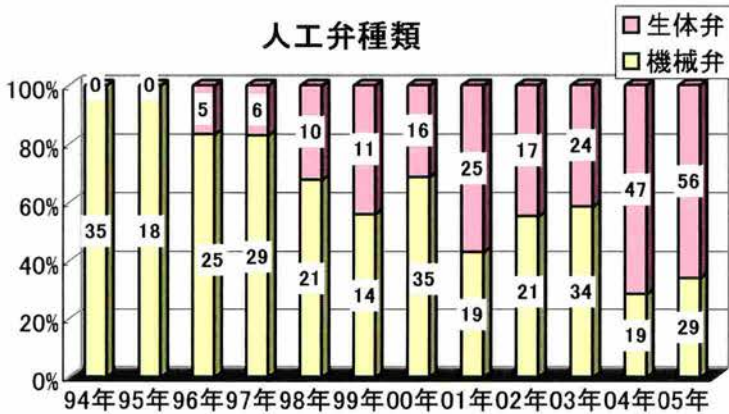
### 単独MRに対する弁形成術



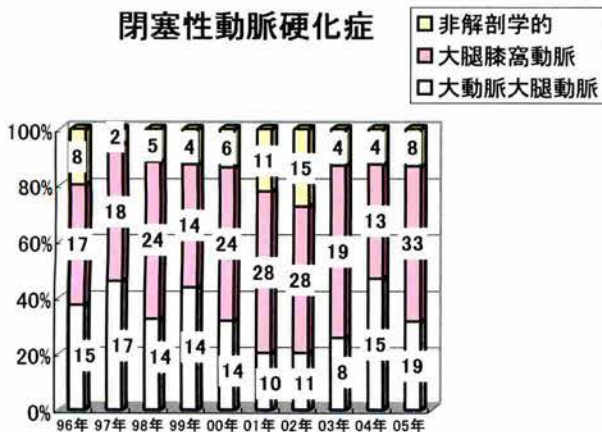
### 弁膜症手術死亡率



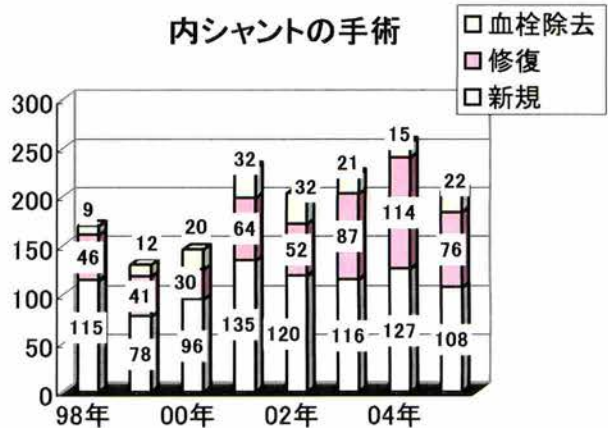
### 人工弁種類



### 閉塞性動脈硬化症



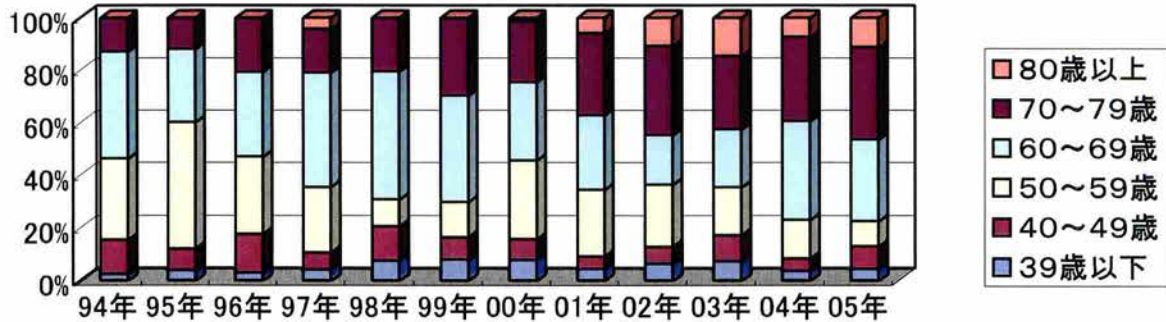
### 内シャントの手術



### 弁膜症年齢構成

	94年	95年	96年	97年	98年	99年	00年	01年	02年	03年	04年	05年
80歳以上	0	0	0	2	0	0	1	4	5	12	8	13
70～79歳	5	3	7	8	8	11	18	21	16	23	35	41
60～69歳	16	7	11	21	19	15	23	19	9	18	41	36
50～59歳	12	12	10	12	4	5	23	17	11	15	16	11
40～49歳	5	2	5	3	5	3	6	3	3	8	5	10
39歳以下	1	1	1	2	3	3	6	3	3	6	4	5

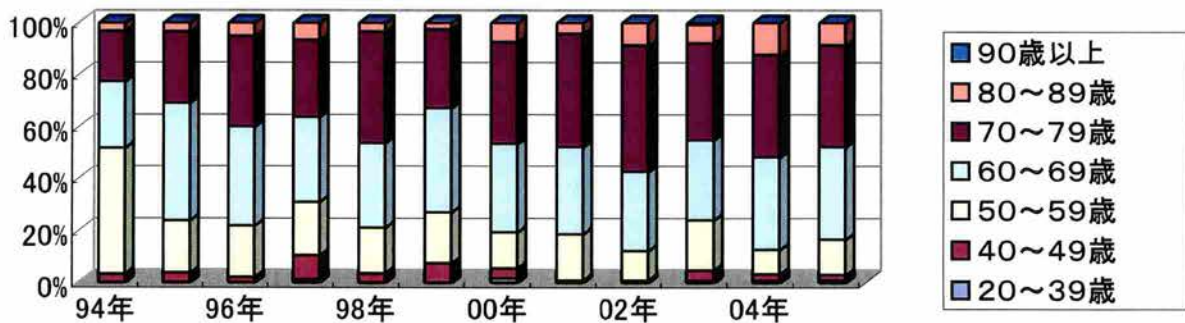
### 弁膜症年齢構成



### 冠動脈バイパス術

	94年	95年	96年	97年	98年	99年	00年	01年	02年	03年	04年	05年
90歳以上	0	0	0	0	0	0	0	0	0	1	0	0
80～89歳	1	2	5	6	3	2	8	5	11	9	16	9
70～79歳	6	15	34	26	37	25	43	52	61	47	51	41
60～69歳	8	25	37	29	28	33	37	40	38	39	46	37
50～59歳	15	11	19	18	15	16	15	21	14	24	12	14
40～49歳	1	2	2	8	3	6	4	1	0	5	3	2
20～39歳	0	0	0	1	0	0	2	0	1	1	1	1

### 冠動脈バイパス術(年齢分布)



# 眼科

## 眼科疾病上位頻度表

2005年退院患者

順位	病名	頻度
1	白内障	760
	老人性白内障	674
	壮年性老期白内障	49
	併発白内障	27
	アトピー性白内障	5
	後発白内障	2
	糖尿病性白内障	1
	若年性白内障	1
外傷性白内障	1	
2	網膜の障害[剥離及び裂孔以外]	281
	老人性黄斑部変性症	103
	黄斑円孔	39
	増殖糖尿病網膜症	38
	網膜静脈分枝閉塞症(陳旧性)	17
	増殖性硝子体網膜症	14
	網膜前黄斑線維症	13
	黄斑上(前)膜	11
	網膜中心静脈閉塞症	8
	糖尿病網膜症	9
	新生血管黄斑症	6
	網膜動脈分枝閉塞症	5
	網膜中心動脈閉塞症	4
	網膜動脈瘤	3
	その他の網膜障害	3
	原田病	2
	糖尿病性黄斑症	1
	網脈絡膜萎縮	1
	黄斑および後極の変性	1
	黄斑パッカー	1
網膜出血	1	
黄斑部浮腫	1	
3	網膜剥離及び裂孔	142
	裂孔原性網膜剥離	121
	黄斑円孔網膜剥離	10
	網膜剥離	8
	網膜分離症	2
	牽引性網膜剥離	1
4	緑内障	90
	原発開放隅角緑内障	40
	続発性緑内障	21
	原発閉塞隅角緑内障	11
	血管新生緑内障	8
	嚢性緑内障	3
	正常眼圧緑内障	3
	続発性開放隅角緑内障	1
	ポスナー・シュロスマン症候群	1
	ステロイド緑内障	1
	その他の緑内障	1

順位	病名	頻度
5	硝子体, 水晶体の障害	49
	硝子体出血	25
	人工的無水晶体症	15
	水晶体亜脱臼	6
	無水晶体(眼)	2
	硝子体混濁	1
6	角膜障害	17
	角膜潰瘍	11
	角膜変性	2
	角結膜炎	1
	帯状角膜混濁	1
	水疱性角膜症	1
帯状角膜症	1	
7	眼球及び眼窩の損傷	11
	角膜裂傷	5
	強膜破裂	3
	外傷性前房出血	1
	眼球的裂傷	1
角膜穿孔性外傷	1	
8	視神経炎	11
	視神経炎	10
	視神経の障害	1
9	虹彩及び毛様体の障害	10
	ぶどう膜炎	5
	水晶体原性虹彩毛様体炎	2
	フォグト・小柳・原田症候群	1
	虹彩毛様体炎	1
虹彩離断	1	
10	眼瞼の障害[炎症以外]	9
	眼瞼内反症	8
	眼瞼下垂	1
11	眼球的障害	5
	眼内炎	2
	眼内磁性異物残留(陳旧性)	1
	水晶体内異物	1
	眼球的障害	1
12	斜視	5
	外斜視	3
	内斜視	2
13	眼の先天異常	5
	先天性白内障	2
	先天性緑内障	2
	先天性眼瞼下垂	1
14	涙器の障害	4
	急性涙囊炎	1
	慢性涙囊炎	1
	涙小管閉塞	1
	涙器のその他の障害	1

順位	病名	頻度
15	外眼における異物	4
	角膜内異物	2
	結膜異物	1
	眼瞼内異物	1
16	眼窩の障害	3
	眼窩蜂窩織炎	1
	眼窩炎性偽腫瘍	1
17	眼窩嚢胞	1
	結膜の障害	2
	細菌性結膜炎	1
18	翼状片	1
	眼内レンズの合併症	2
19	眼内レンズ脱臼	2
	眼及び付属器の処置後障害	2
20	水晶体核落下	2
	脈絡膜の障害[炎症以外]	1
21	サイトメガロウイルス網脈絡膜炎	1
	強膜の障害	1
22	強膜炎	1
	処置の合併症, 他に分類されないもの	1
23	処置に続発する感染症, 他に分類されないもの	1
	甲状腺障害	1
24	バセドウ病	1
	屈折および調節の障害	1
	高度近視	1

## 入院手術件数

2005年手術施行例

順位	術式	件数	順位	術式	件数					
1	<b>水晶体の手術</b>	1367	4	<b>眼瞼の手術</b>	31					
	白内障手術	1367		眼瞼切開術	19					
	・水晶体乳化吸引術＋眼内レンズ挿入術	1278		眼瞼内反症手術(ホッツ法等)	8					
	・眼内レンズ毛様溝縫着術	29		フリーデンワルド手術(吊り上げ術)	1					
	・水晶体嚢外摘出術＋眼内レンズ挿入術	18		眼瞼挙筋短縮術	1					
	・眼内レンズ二次挿入術	12		眼瞼縫合術	1					
	・水晶体乳化吸引術	10		兎眼矯正術	1					
	・経毛様体扁平部水晶体摘出術	7		<b>強角膜の手術</b>	29					
	・水晶体嚢外摘出術	3		翼状片手術	9					
	・水晶体嚢内摘出術	3		・翼状片切除術	8					
	・眼内レンズ摘出術	2		・翼状片切除術(結膜移植を要する)	1					
	・YAGレーザー後囊切開術	2		角膜縫合術	6					
	・水晶体吸引術	1		その他の角膜異物除去術	4					
	・眼内レンズ整復術	1		角膜切除術	4					
	・眼内レンズ交換術	1		角膜移植術	4					
2	<b>網膜、脈絡膜及び硝子体の手術</b>	397	5	・全層角膜移植術	3					
	硝子体切除術	283		・表層角膜移植術	1					
	経強膜網膜復位術	69		角膜のその他の手術	2					
	前部硝子体切除術	29		・角膜層状剥離術	1					
	眼球内異物摘出術	5		・角膜抜糸術	1					
	後部硝子体切除術	3		6	<b>眼筋の手術</b>	10				
	硝子体吸引術	3			眼筋短縮術	4				
	硝子体置換術	2			眼筋後転術	3				
	3	<b>虹彩、毛様体及び前房の手術</b>		185	7	<b>結膜の手術</b>	7			
						結膜嚢部分形成術	3			
結膜濾過胞形成術			2							
8			151		7	結膜下異物除去術	1			
						結膜弁被覆術	1			
						<b>涙器の手術</b>	7			
						涙嚢摘出術	3			
						涙嚢シリコンチューブ挿入術	2			
						涙小管切開術	1			
						涙点縫合術	1			
						9	9	4	<b>眼窩の手術</b>	4
									眼窩腫瘍摘出術(表在性)	2
									眼窩生検	1
						眼窩内異物除去術(表在性)	1			
						線維柱帯切開術＋シヌソトミー	64	3	<b>虹彩、毛様体及び前房の手術</b>	15
線維柱帯切除術＋マイトマイシン	29	前房洗浄術	9							
線維柱帯切開術	7	前房形成術	5							
レーザー糸切り術	19	前房穿刺術	1							
隅角癒着剥離術	14	<b>強膜への手術</b>	11							
毛様体扁平部濾過手術	6	強膜縫合術	6							
周辺虹彩切除術	5	強膜切開術	3							
毛様体扁平部濾過手術＋マイトマイシン	2	強膜開窓術	1							
シュレム(氏)管開放術	1	自家強膜移植術	1							
ビスコカナロストミー	1	<b>瞳孔形成術</b>	5							
非穿孔性トラベクレクトミー	1	<b>脱出虹彩又は毛様体切除術</b>	2							
非穿孔性トラベクレクトミー＋マイトマイシン	1	<b>前房・毛様体・虹彩の異物除去術</b>	1							
毛様体レーザー凝固術	1									



## 2005 年眼科手術成績

1. 裂孔原性網膜剥離に対する手術(110 眼) (増殖硝子体網膜症などを除く)  
(平均観察期間:6 ヶ月)

初回手術の術式: 経強膜復位術(58 眼)、硝子体手術(52 眼)

初回手術の網膜復位率:95% (105/110)

最終の網膜復位率:99% (109/110)

最終経過観察時視力 0.5 以上: 83% (91/110)

0.7 以上: 71% (78/110)

裂孔原性網膜剥離の術前術後視力(最終経過観察時) (図 1)

2. 糖尿病網膜症網膜症に対する硝子体手術 (45 眼)  
(平均観察期間:11 ヶ月)

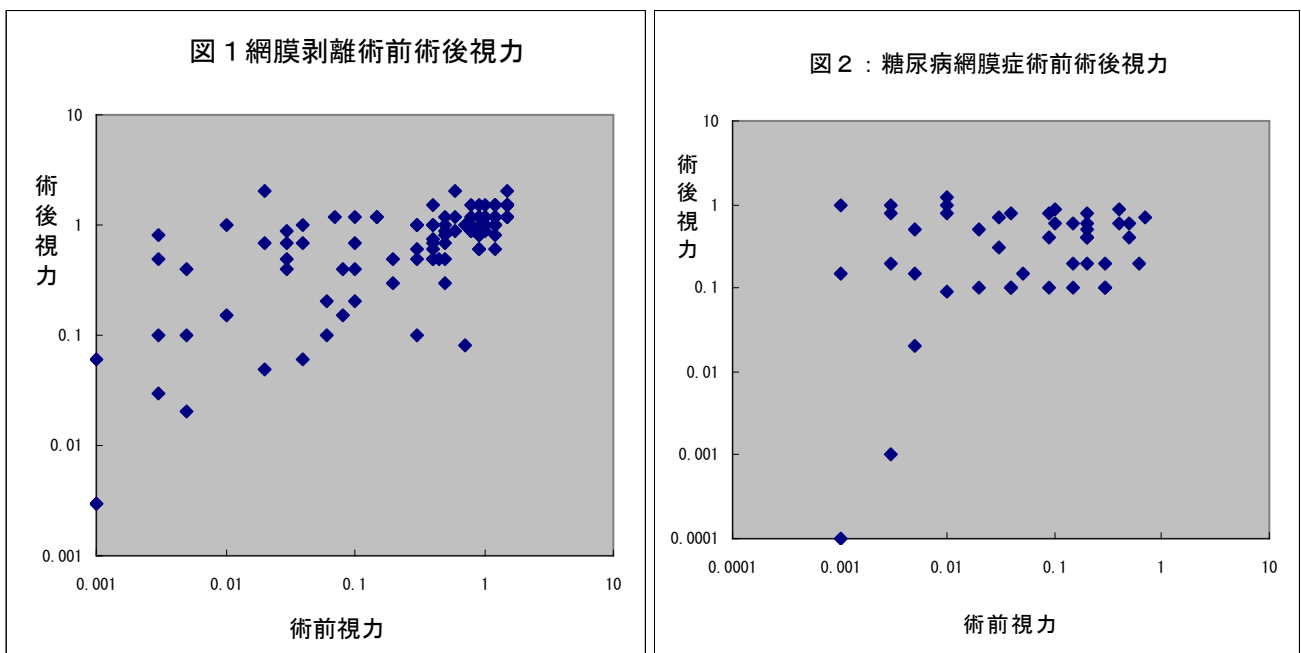
手術合併症: 術後出血 4 眼、緑内障 5 眼、網膜剥離 1 眼、水疱性角膜症 1 眼

再手術: 6%(3/45)

最終経過観察時視力 0.3 以上: 58% (26/45)

0.5 以上: 46% (21/45)

糖尿病網膜症網膜症の術前術後視力(最終経過観察時) (図 2)



### 3.黄斑円孔に対する硝子体手術 (33 眼)

(平均観察期間:6 ヶ月)

初回手術での円孔閉鎖率 97% (32/33)

最終経過観察時に術前視力より 2 段階以上改善または不変 : 100% (33/33)

最終経過観察時の視力 0.5 以上: 64% (21/33)

黄斑円孔の術前術後視力 (最終経過観察時) (図 3)

### 4.黄斑前線維症に対する硝子体手術(25 眼)

(平均観察期間:7 ヶ月)

最終経過観察時の視力 0.7 以上: 48% (12/25)

黄斑前線維症の術前術後視力 (最終経過観察時) (図 4)

### 5.緑内障手術 (78 眼)

- ・隅角線維柱帯切開術 (トラベクロトミー) : 51 眼 (白内障との同時手術 11 眼、シヌソトミー併用 48 眼)

術前眼圧 平均 23mmHg、術後眼圧 平均 15mmHg

(平均観察期間:10 ヶ月)

- ・隅角線維柱帯切除術 (トラベクレクトミー) : 20 眼 (白内障との同時手術 5 眼)

術前眼圧 平均 29mmHg、術後眼圧 平均 14mmHg

(平均観察期間:11 ヶ月)

- ・隅角癒着解離術 (GSL) : 7 眼 (白内障との同時手術 7 眼)

術前眼圧 平均 26mmHg、術後眼圧 平均 17mmHg

(平均観察期間:9 ヶ月)

隅角線維柱帯切開術 (トラベクロトミー) の術前術後眼圧 (図 5)

隅角線維柱帯切除術 (トラベクレクトミー) の術前術後眼圧 (図 6)

図3：黄斑円孔の術前術後視力

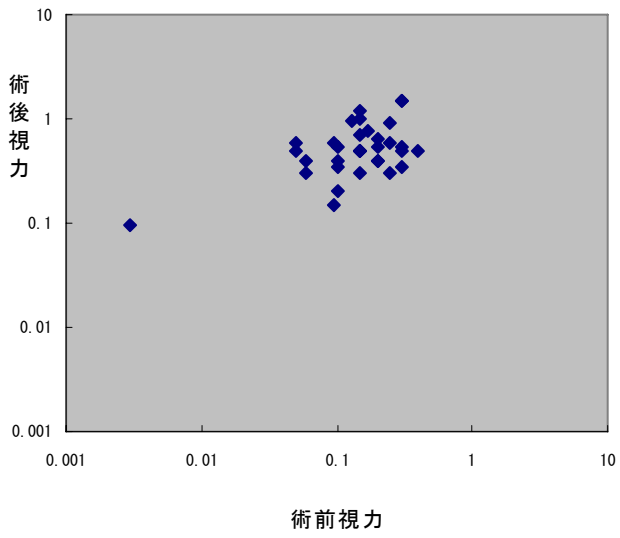


図4：黄斑上膜の術前術後視力

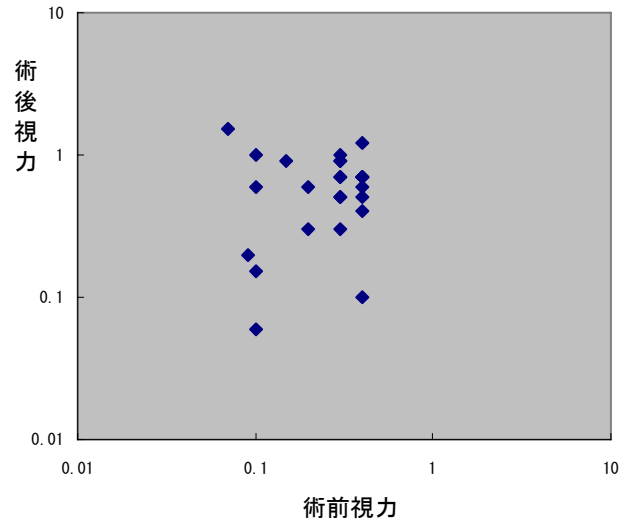


図5：トラベクトミーの術前術後眼圧

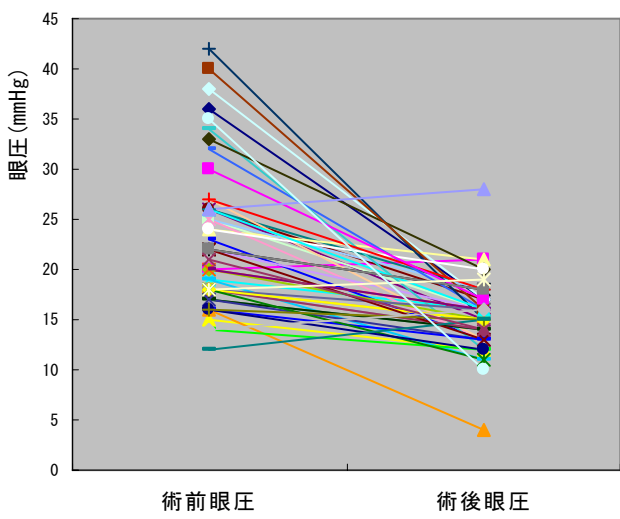
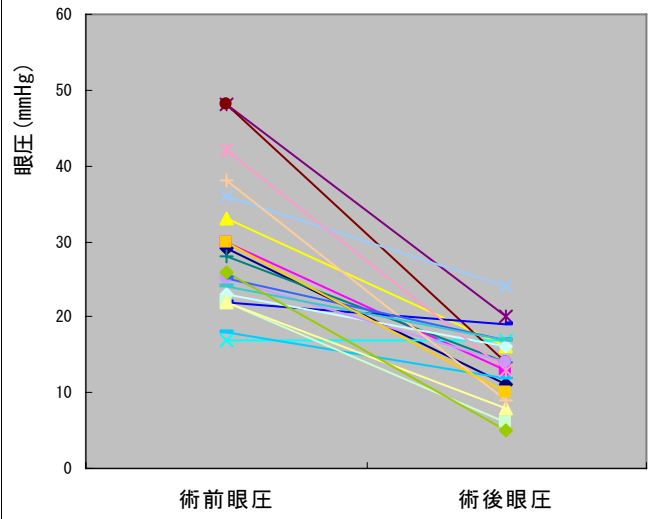


図6：トラベクトミーの術前術後眼圧



# 形成外科

# 疾病上位頻度表

2005年退院患者

順位	病名	頻度
1	皮膚の慢性潰瘍・四肢壊疽	59
2	顔面骨の骨折	38
3	軟部組織良性腫瘍(脈管系を除く)	35
4	皮膚の悪性新生物	32
5	皮膚の良性新生物	32
6	皮膚及び皮下組織の障害(瘢痕、外傷等)	28
7	リンパ系疾患	17
8	熱傷	15
9	眼瞼の障害(先天性、後天性)	14
10	血管腫	12
11	口蓋裂及び唇裂	12
12	皮膚感染症	11
13	四肢の先天異常	10
14	軟部組織悪性腫瘍(脈管系を除く)	7
15	耳、顔面及び頸の先天異常	7
16	皮膚及び皮下組織の嚢胞性疾患	6
17	腋臭症	3
18	骨折プレートおよびその他の内固定器具の除去に関する経過観察<フォローアップ>ケア	3
19	ベル<Bell>麻痺	2
20	かん<嵌>入爪(甲)	1

## 入院手術件数

2005年手術施行例

順位	術式	件数
1	皮膚及び皮下組織切開・切除術	175
	皮膚、皮下組織腫瘍切除術	71
	創又は感染組織デブリートマン	54
	皮膚、皮下組織悪性腫瘍切除術	33
	皮膚、皮下組織切除術(腫瘍以外)	6
	腋臭症手術(皮弁法)	4
	血管腫摘出術	2
	軟部悪性腫瘍摘出術(手以外)	1
	毛巣嚢摘除術	1
	皮膚及び皮下組織異物除去術	1
	皮膚・皮下腫瘍摘除術	1
脂肪組織削除術	1	
2	皮膚移植及び皮弁作成術	72
	遊離植皮術(手以外)	41
	有茎皮弁(皮膚再建)術	16
	遊離皮弁(皮膚再建)術	6
	遊離植皮術(手)	3
	有茎皮弁切離術	4
	筋皮弁術	1
遊離複合組織移植術	1	
3	顔面骨骨折整復術	38
	鼻骨骨折非観血的整復術	18
	頬骨骨折観血的整復術	4
	下顎骨骨折観血的整復術(顎間固定術を含む)	3
	鼻骨骨折鼻中隔矯正術	3
	上顎骨骨折観血的整復術	2
	顔面骨骨折観血的整復術	2
	眼窩床骨折整復術(骨移植による)	2
	下顎骨骨折観血的整復術	1
	鼻への軟骨形成術・骨移植又はインプラント	1
	鼻骨骨折観血的整復術	1
顔面骨自家骨(軟骨)移植術	1	

順位	術式	件数
4	皮膚及び皮下組織修復・再建術	32
	瘢痕拘縮形成術(顔面以外)	7
	瘢痕拘縮形成術(顔面)	7
	開放創縫合(皮膚移植は伴わない)	5
	褥瘡形成術(皮弁によらないもの)	3
	創再縫合術	3
	褥瘡形成術(皮弁によるもの)	2
	ケロイド切除術	2
	創修復皮膚形成術	1
	軟部組織損傷修復術	1
陥入爪形成術	1	
5	四肢切断術	29
	趾切断術	17
	大腿切断術	8
	下腿切断術	3
中足切断術	1	
6	眼手術	25
	眼瞼下垂修復術(眼瞼挙筋短縮術による)	9
	眼瞼下垂修復術(筋膜移植による)	3
	眼瞼皮膚切除術	2
	重瞼術<睫毛内反症手術>	1
	内眦形成術	1
	涙嚢鼻腔吻合術	1
眼窩再建術	1	
皮膚ルビーレーザー療法	7	
7	血管・リンパ系手術	21
	リンパ節生検	8
	頸部リンパ節生検	6
	リンパ節摘除術	5
	下肢静脈(大小伏在静脈)結紮術	1
血管結紮術(下肢動脈)	1	

順位	術式	件数
8	組織破壊術	17
	血管腫パルス色素レーザー療法	10
	皮膚ルビレーザー療法	7
9	口腔・顔面手術	13
	口蓋形成術(口蓋裂)	4
	顎裂形成術(腸骨海綿体移植による)	3
	唇裂初回手術	3
	唇裂鼻形成術	2
	口蓋瘻孔閉鎖術(口蓋裂)	1
10	手足先天異常に対する手術	11
	多指症手術(骨・腱を含む)	4
	合多趾症手術(骨・腱を含む)	3
	合多趾症手術(軟部形成のみ)	2
	多趾症手術(骨・腱を含む)	1
	合指症手術(軟部形成のみ)	1
11	外耳手術	7
	先天性耳瘻孔切除術	4
	副耳切除術	1
	耳介腫瘍摘出術(良性)	1
	耳起こし術	1
12	固定具除去術	3
	顔面骨内固定具除去術	3

順位	術式	件数
13	整形外科的手術	2
	骨病巣局所的切除術	1
	腐骨摘術術	1
14	喉頭・気管手術	2
	気管切開術	2
15	切断端修正	2
	指、趾以外断端形成術(軟部形成のみ)	1
	指、趾以外断端形成術(骨形成を要するもの)	1
16	鼻手術	1
	鼻中隔粘膜下摘出術(鼻中隔弯曲症手術)	1
17	乳房手術	1
	陥没乳頭形成術	1
18	ヘルニア修復術	1
	鼠径ヘルニア修復術(メッシュ又はメッシュプラグを用いた手)	1
19	顔面神経麻痺に対する手術	1
	眉毛吊り上げ術	1
合 計		453

## 外来手術件数

2005年手術施行例

顔面骨骨折に対する手術	2
顔面軟部組織損傷に対する手術	452
口唇裂に対する手術	0
手足の先天異常に対する手術	0
その他の先天異常に対する手術	3
母斑、血管腫、良性腫瘍に対する手術	276
悪性腫瘍及びそれに関連する再建術	12
瘢痕、瘢痕拘縮、ケロイドに対する手術	27
褥瘡、難治性潰瘍に対する手術	1
美容外科	30
レーザー	159
その他	21
合 計	983

## 呼吸器外科

## 疾病上位頻度表

2005年退院患者

順位	病名	頻度
1	肺癌	241
2	気胸(自然気胸・続発性気胸を含む)	103
3	胸部外傷(外傷性気胸・血胸及び血気胸、肋骨・胸骨骨折、胸部打撲)	32
4	呼吸器系の転移性悪性新生物(転移性肺癌、癌性胸膜炎、転移性胸膜腫瘍、転移性気管癌)	27
5	胸腺悪性新生物(胸腺腫、胸腺カルチノイド、胸腺癌)	20
6	肺の画像診断における異常所見	15
7	その他の間質性肺疾患(肺線維症、肺肉芽腫、間質性肺炎)	11
8	肺炎	10
9	縦隔良性腫瘍(胸腺嚢胞、奇形腫等)	8
10	膿胸・胸膜炎	7
11	転移性骨腫瘍	7
12	転移性脳腫瘍	7
13	肺過誤腫	4
14	胸腔内リンパ節転移	3
15	気管支狭窄	3

## 手術件数

&lt;肺手術&gt;

※肺動静脈瘻と同時手術 1例、胸腺腫と同時手術 2例を含む

病名	術式	肺葉切除術	袖状葉切除術	二葉切除術	肺全摘術	肺区域切除術
肺癌		98(70)	1	3		22(18)
腺癌		68(58)		1		16(13)
扁平上皮癌		22(7)	1	2		6(5)
大細胞癌		2(1)				
小細胞癌		1(1)				
多形細胞癌		3(2)				
肺カルチノイド		1				
腺癌+カルチノイド		1(1)				
癌肉腫						
転移性肺腫瘍		3(1)				2(2)
大腸、直腸原発		2(1)				1(1)
乳腺原発						
膀胱原発						
子宮原発						
腎臓原発						1(1)
肺原発		1				
軟骨肉腫原発						
胸腺腫原発						
肝芽腫原発						
良性肺腫瘍						
異型腺腫様過形成						
血管腫						
過誤腫						
肺リンパ管腫						
炎症性疾患						1(1)
結核						
非定型抗酸菌症						
アスペルギルス						1(1)
クリプトコッカス						
器質化肺炎						
その他						
気胸						
嚢胞性肺疾患 (気胸を除く)						
肺嚢胞						
その他		2(1)				
キャッスルマン病		1(1)				
肺分画症		1				
肺動静脈瘻						
肺内リンパ節						
肺線維症						
胸壁脂肪腫						
肺生検						
間質性肺炎						
過敏性肺臓炎						
合計		103(72)	1	3	0	25(21)

<縦隔手術>

術式	胸腺・胸腺腫切除術	拡大胸腺切除術	その他の手術	合計
縦隔腫瘍	11(2件MG合併)	1(1件MG合併)	12(5)	24(5)(3件MG合併)
胸腺腫	11(2件MG合併)	1(1件MG合併)		12(3件MG合併)
その他の縦隔腫瘍			12(5)	12(5)
重症筋無力症		2		2
合計	11(2件MG合併)	3(1件MG合併)	12(5)	26(5)(3件MG合併)

<生検(肺以外)>

胸膜生検	2(1)
縦隔リンパ節生検	5
肺内リンパ節生検	1(1)
合計	8(2)

<気管支鏡下手術>

気管支鏡下気管支ステント留置術	6
気管支鏡下気管支腫瘍焼灼術	2
軟性気管支鏡検査	1
合計	9

肺部分切除術	審査開胸術	その他の手術	合計
33(1)	2	1	160(119)
28(27)	2		115(98)
3(3)			34(15)
1(1)			3(2)
			1(1)
			3(2)
			2
			1(1)
1			1
14(12)			19(15)
5(4)			8(6)
3(3)			3(3)
1			1
1(1)			1(1)
			1(1)
			1
1(1)			1(1)
1(1)			1(1)
2(2)			2(2)
7(7)			7(7)
1(1)			1(1)
1(1)			1(1)
4(4)			4(4)
1(1)			1(1)
16(16)		1(1)	18(18)
3(3)			3(3)
1(1)			1(1)
			1(1)
2(2)			2(2)
2(2)			2(2)
8(8)		1(1)	9(9)
57(57)		6(5)	63(62)
4(3)			4(3)
4(3)			4(3)
6(6)		2(2)	10(9)
		1(1)	2(2)
			1
3(3)			3(3)
2(2)			2(2)
1(1)			1(1)
		1(1)	1(1)
7(7)			7(7)
6(6)			6(6)
1(1)			1(1)
144(139)	2	9(7)	288(240)

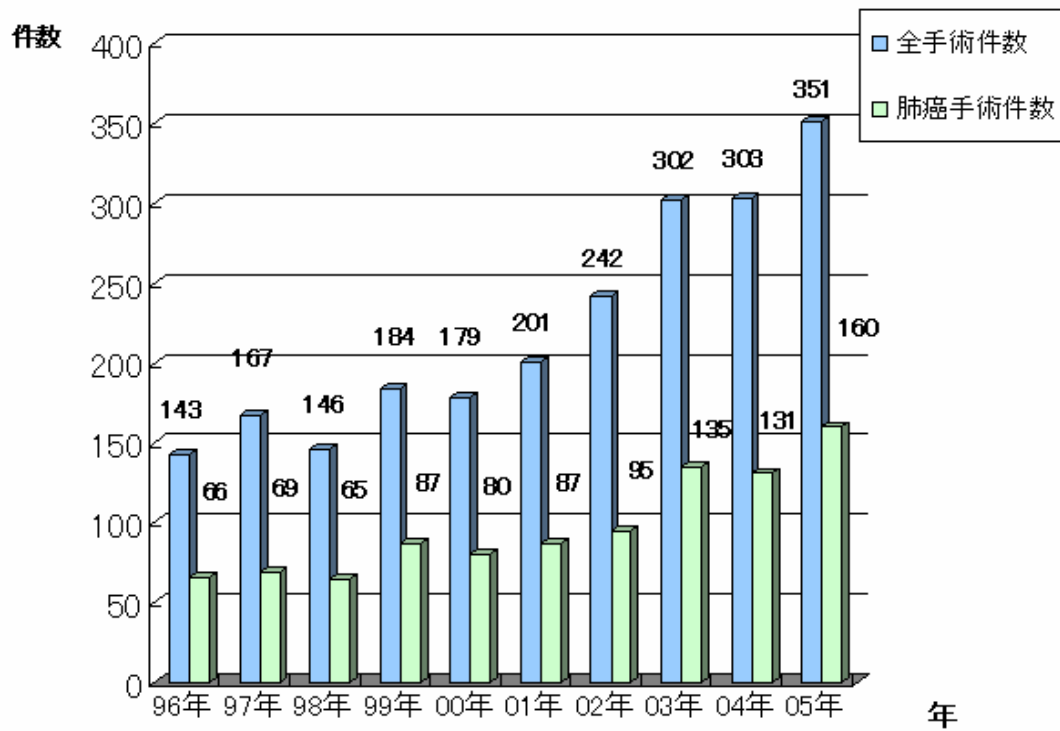
<その他の手術>

膿胸	3(3)
膿胸郭清・肺剥皮術	3(3)
胸腔ドレナージ	0
交感神経幹切断術	2(2)
肺瘻閉鎖	4(2)
血胸郭清術	2(1)
肋骨骨折整復術	2
縦隔ドレナージ	1(1)
胸膜腫瘍切除術	1(1)
胸腔内血腫除去術および止血術	1
胸管結紮術	1(1)
骨部分切除術	1
心嚢開窓術	1(1)
気管切開	1
合計	20(12)

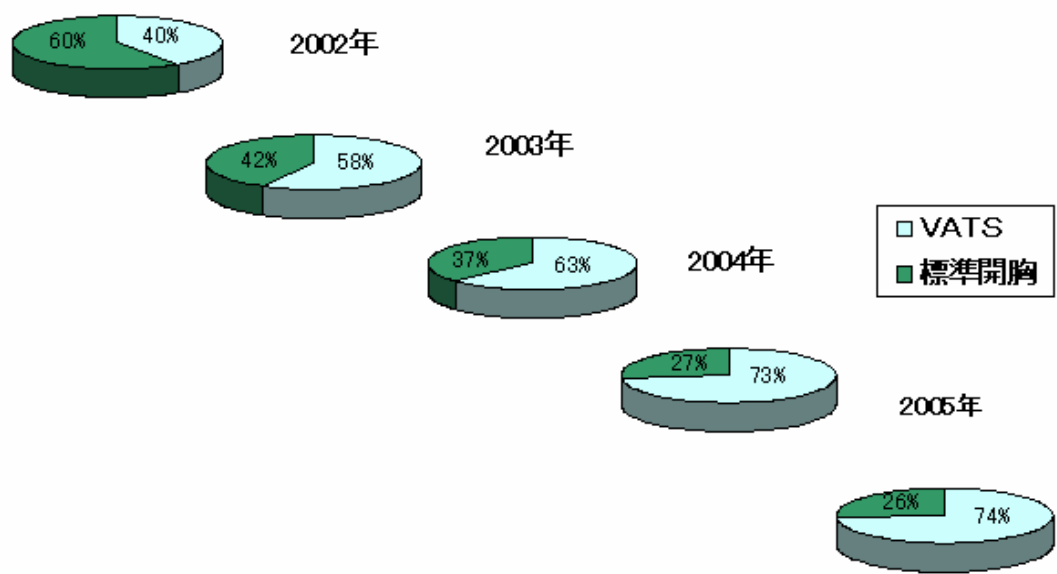
※( )は、胸腔鏡下手術

総合計 351(259)件

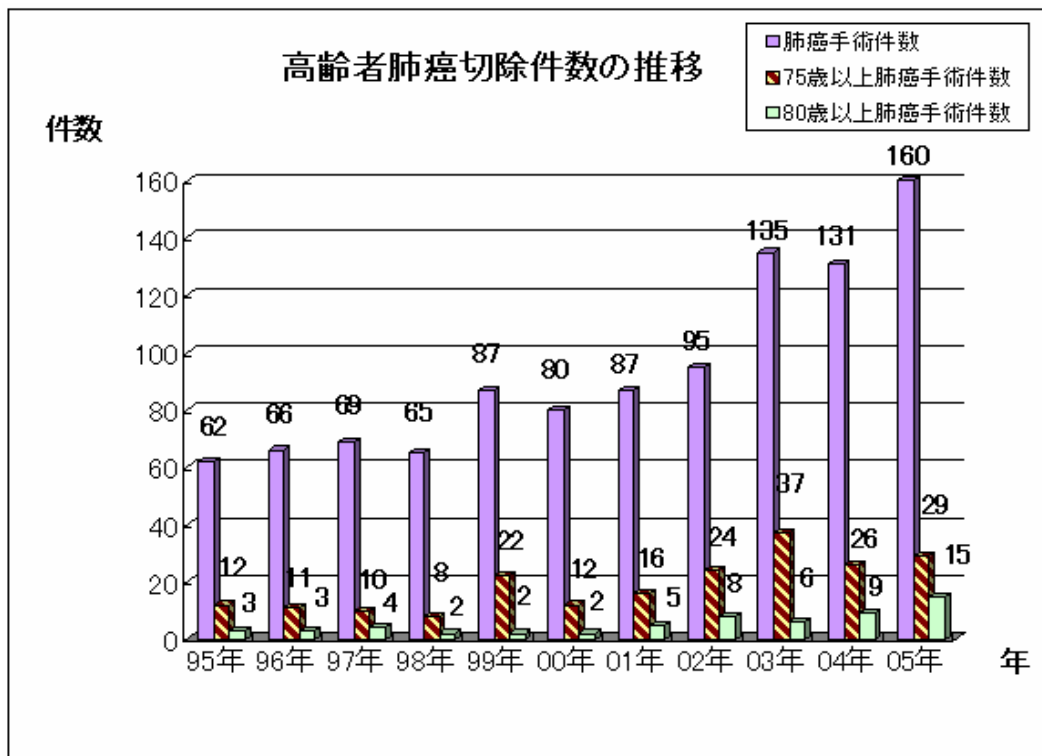
呼吸器外科全手術件数及び肺癌手術件数の推移



2001年 肺癌手術中の胸腔鏡手術(VATS)の割合



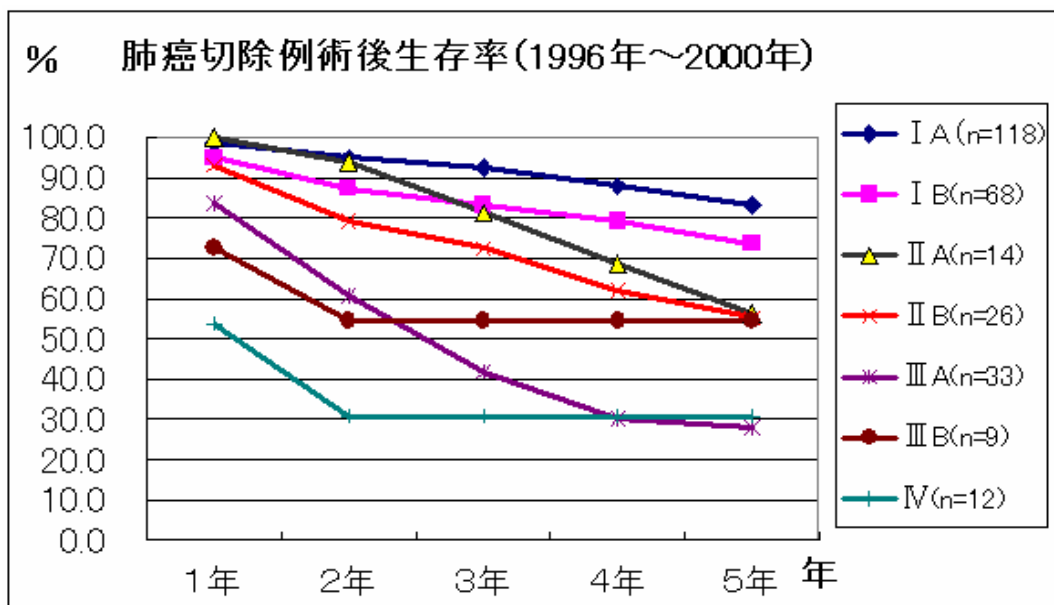




### 肺癌切除症例術後生存率 (1996~2000年) 351例

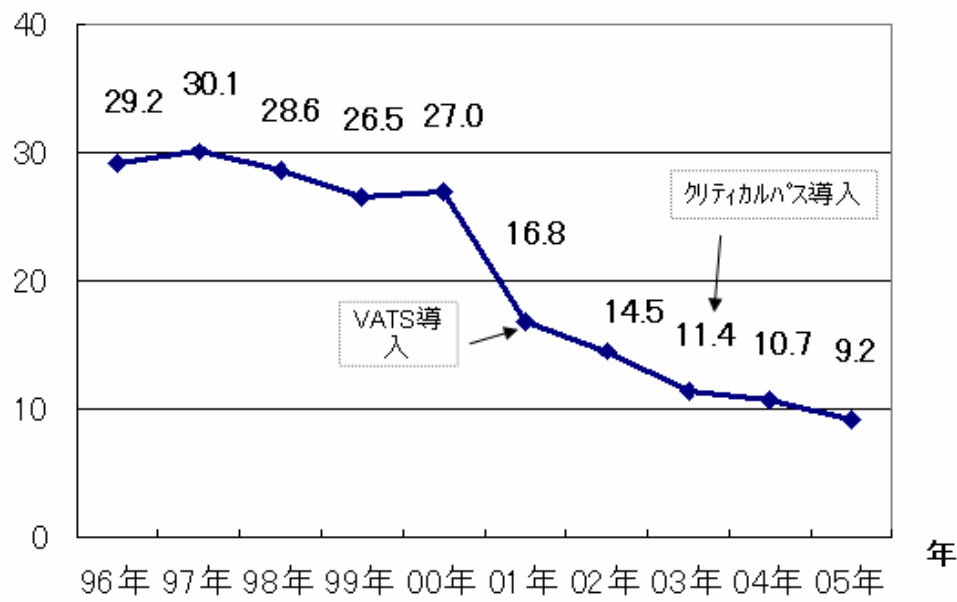
ステージ	1年	2年	3年	4年	5年
I A (n=118)	98.7	94.9	92.4	87.9	83.3
I B (n=68)	95.0	87.3	83.3	79.2	73.7
II A (n=14)	100.0	93.8	81.3	68.8	56.3
II B (n=26)	93.1	79.3	72.4	62.1	55.2
III A (n=33)	83.7	60.5	41.9	30.2	27.9
III B (n=9)	72.7	54.5	54.5	54.5	54.5
IV (n=12)	53.8	30.8	30.8	30.8	30.8
全体 (n=280)	93.1	83.9	78.4	72.6	67.8

※※ ステージはTNM分類による



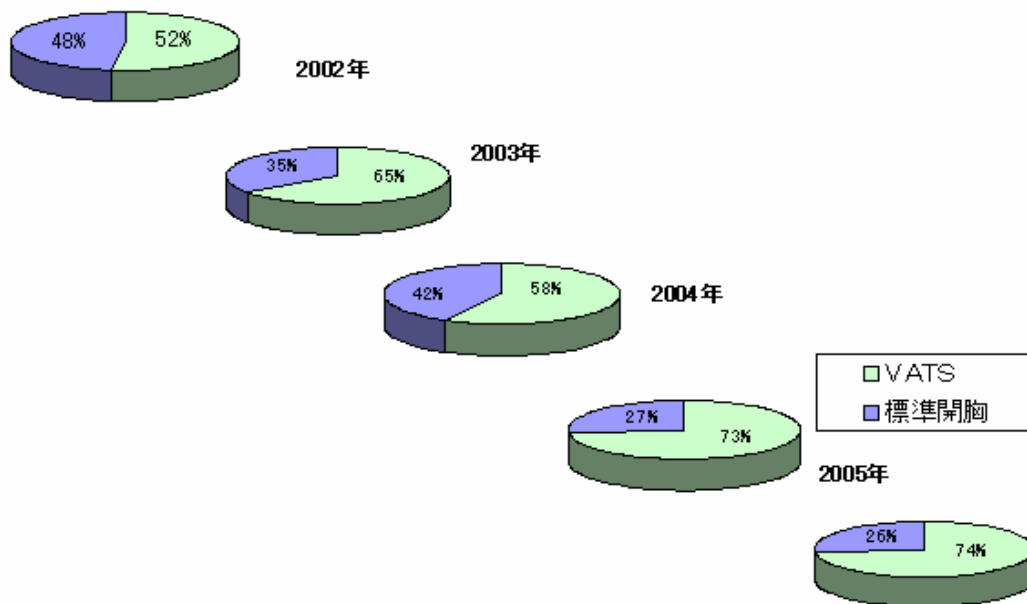
日

肺癌術後平均在院日数の推移



2001年

呼吸器外科全手術中の胸腔鏡手術(VATS)の割合



# 皮膚科

## 疾病上位頻度

2005年退院患者

順位	病名	頻度
1	悪性黒色腫	13
2	水疱性類天疱瘡	7
3	丹毒	4
4	蜂巣炎	4
5	紅斑症(スティーブンス・ジョンソン症候群,多形紅斑,紅皮症)	4
6	皮膚悪性腫瘍(悪性黒色腫を除く)	3
7	カポジ水痘様発疹	1
8	皮膚カンジダ症	1
9	尋常性天疱瘡	1
10	接触皮膚炎	1
11	中毒疹	1
12	関節障害性乾癬	1
13	蕁麻疹	1
14	下肢潰瘍	1

# 麻酔科<ペインクリニック>

## 疾病上位頻度

2005年退院患者

順位	病名	頻度
1	帯状疱疹後神経痛	23
2	開胸術後痛	5
3	三叉神経痛	3
4	カウザルギー	3
5	乳房切除術後症候群	3
6	頸髄損傷	2
7	肋間ニューロパチ<シ>ー	1
8	頸髄損傷後遺症	1

## 麻酔統計2005年 — 麻酔科学会の偶発症調査に準拠して作成 —

### <麻酔法>

全身麻酔(吸入)	4,405
全身麻酔(TIVA)	147
全身麻酔(吸入)+硬・脊・伝麻	947
全身麻酔(TIVA)+硬・脊・伝麻	47
脊椎+硬膜外麻酔	26
硬膜外麻酔	3
脊椎麻酔	501
伝達麻酔	0
その他	3
計(年間麻酔科管理症例数)	6,079

全身麻酔単独  
(硬・脊・伝麻併用せず)

### <ASA>

1	1,304
2	2,767
3	1,145
4	21
5	0
6	0
1E	230
2E	252
3E	310
4E	48
5E	2
6E	0

※6,6Eは脳死体手術

### <手術部位>

開頭	195
開胸	356
心臓・大血管	400
開胸+開腹	15
開腹(除:帝王切開)	1,509
帝王切開	205
頭頸部・咽喉部	1,011
胸壁・腹壁・会陰	912
脊椎	353
四肢(含:末梢血管)	1,105
その他	18

※鏡視下手術は通常の手術法での手術部位

### <年齢>

~1ヶ月	16
~12ヶ月	41
~5歳	227
~18歳	393
~65歳	2,759
~85歳	2,414
86歳~	229

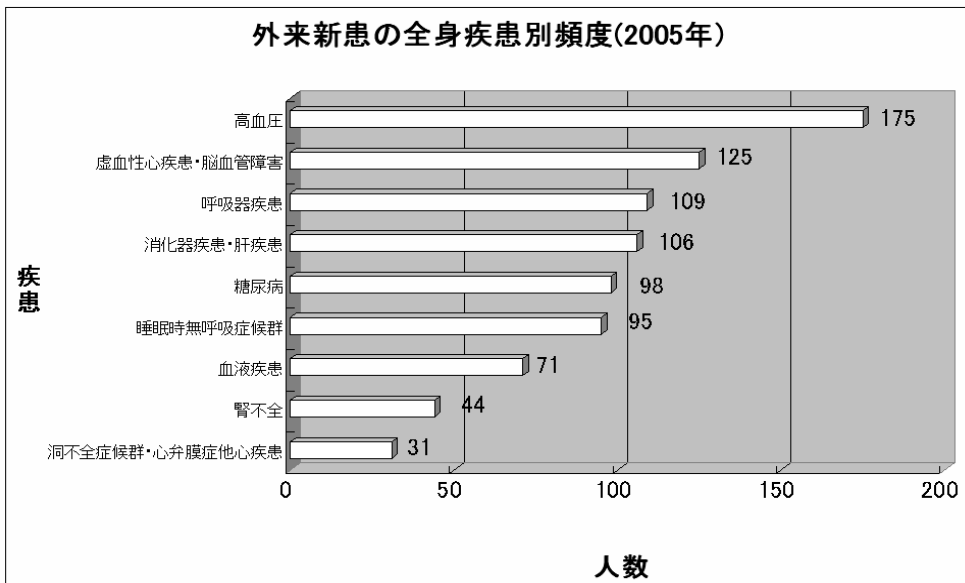
ICU入室患者数	871
ペインクリニック新患	277
レントゲン透視下神経ブロック	427

# 歯科

2005年入退院患者数:0

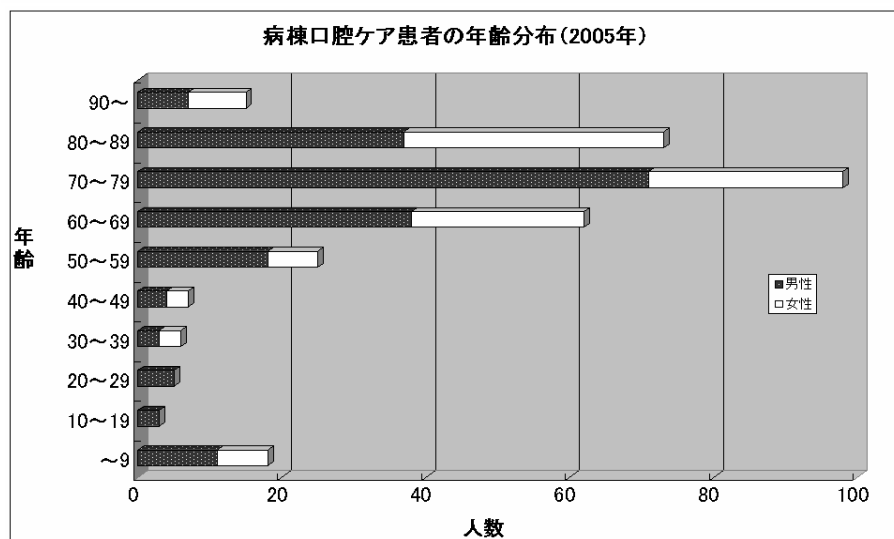
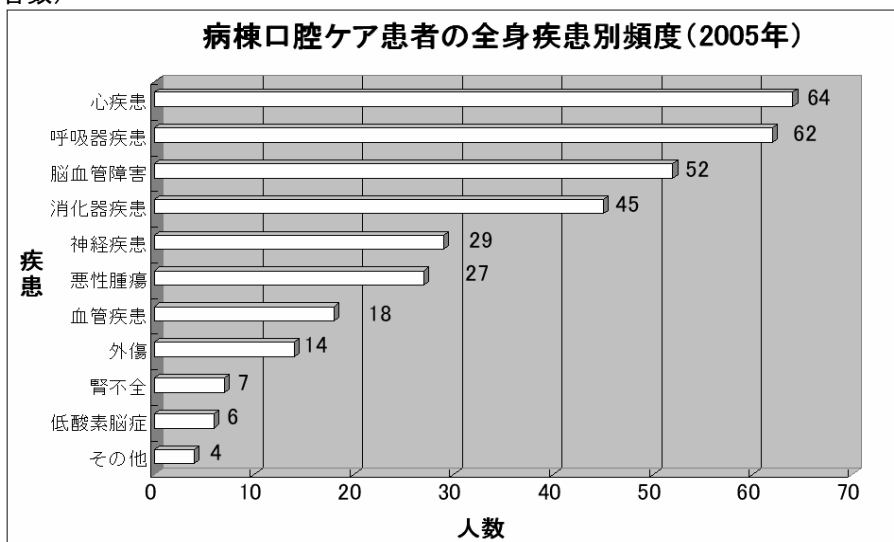
## 2005年新患者数

外来	1971
病棟口腔 ケア	261
総数	2232



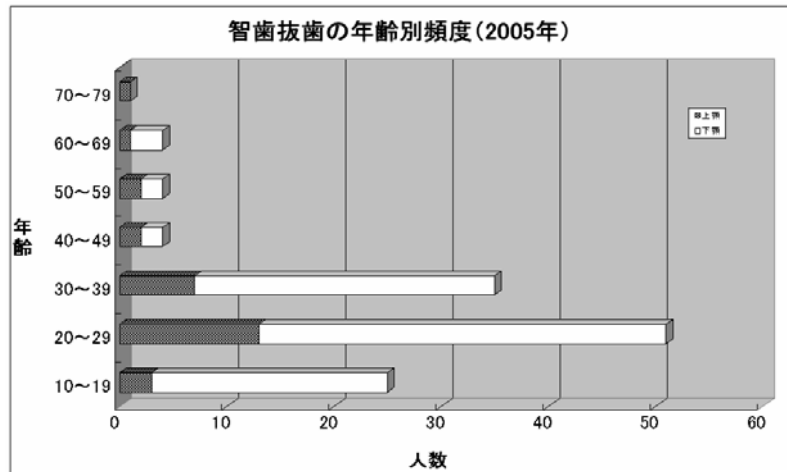
## 急性期における他科との連携(患者数)

骨髄移植前の口腔 内感染源チェック	21
全身麻酔前の 口腔ケア	26
全身麻酔前の プロテクター作製	40



2005年智歯(親知らず)の抜歯本数

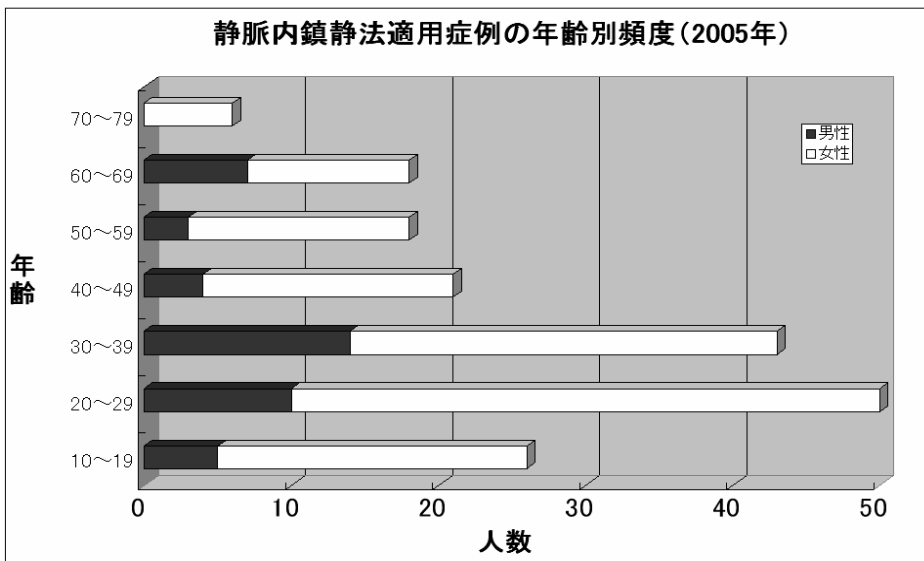
上顎	下顎	計
29	95	124
他医療機関からの紹介		92(74.2%)
静脈内鎮静法適用		20(16.1%)
抜歯中止		3(2.4%)



2005年外来手術件数(インプラント埋入を除く)

上顎嚢胞摘出開窓	2
下顎嚢胞摘出開窓	2
埋伏過剰歯抜歯	6
埋伏歯開窓術	8
腐骨除去	2
軟組織良性腫瘍切除	3
小帯形成	2
合計	25

静脈内鎮静法

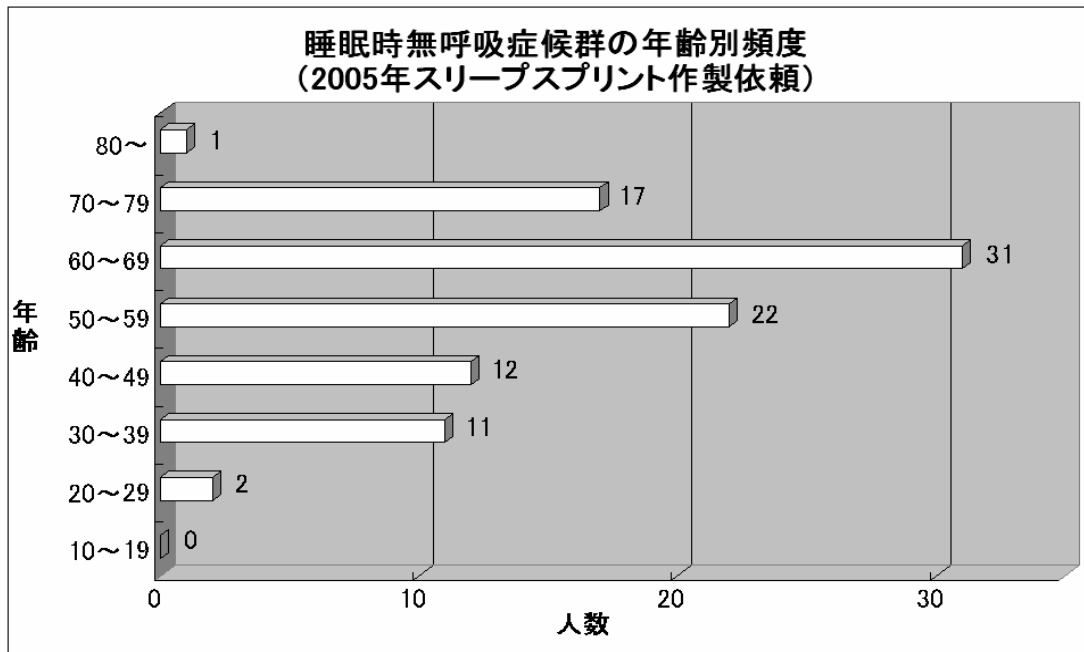


静脈内鎮静法を適用した処置別頻度(1994年~2004年)

	1994	1995	1996	1997	1998	1999	2000	2001	2002	2003	2004
難抜歯	1	7	6	10	16	18	22	27	16	18	21
嚢胞・腫瘍処置	0	1	1	3	7	2	4	4	5	2	4
インプラント・歯牙移	1	2	2	0	2	1	0	0	0	0	0
抜歯	2	2	3	2	4	6	5	4	3	5	3
保存・補綴処置	2	4	3	2	8	6	4	2	1	3	2

2005年睡眠時無呼吸症候群の頻度  
(スリープスプリント作製依頼)

男	47
女	49
計	96



2005年歯科インプラント治療の頻度

		インプラント 埋入手術	インプラント支持の 上部構造装着
男		2	1
女		3	4
計		5	5
埋入部位/ 本数	上顎前歯	0	0
	上顎臼歯	0	0
	下顎臼歯	12	13
計		12	13

## リハビリテーション科 治療統計（入院中外来のみ）

### 1. 対象数(人)

	2000年	2001年	2002年	2003年	2004年	2005年
整形外科	447	564	640	723	818	884
脳外科	249	263	273	287	331	574
神経内科	175	235	280	305	445	363
外科	224	253	318	549	668	766
内科	211	377	556	657	851	1016
小児	130	122	125	149	165	172

### 2. 科別退院者数に占めるリハビリテーション科治療対象者数の割合(%)

	2000年	2001年	2002年	2003年	2004年	2005年
整形外科	28.0	32.9	34.7	38.2	41.8	43.3
脳外科	31.5	34.6	35.5	36.0	39.1	45.3
神経内科	33.8	40.9	37.9	31.4	37.7	29.5
外科	2.6	2.8	3.4	5.7	6.7	6.9
内科	5.9	9.6	11.8	12.9	14.5	14.7
小児	7.2	7.5	6.8	7.5	9.0	9.2
合計	8.5	10.3	11.5	13.1	15.1	15.5

### 3. 在院日数(リハビリテーション科治療対象者の平均)

	2000年	2001年	2002年	2003年	2004年	2005年
整形外科	57.9	48.1	42.0	38.8	33.2	31.5
脳外科	60.6	58.4	60.0	60.8	49.7	35.1
神経内科	61.4	53.7	40.0	39.8	37.5	32.4
外科	79.4	72.7	63.1	43.5	39.0	38.9
内科	86.2	52.3	41.6	38.8	37.1	34.1
小児	54.7	64.7	69.0	65.9	69.9	74.9

### 4. 入院から処方までの日数(リハビリテーション科治療対象者の平均)

	2000年	2001年	2002年	2003年	2004年	2005年
整形外科	14.8	8.8	4.8	5.8	4.7	2.4
脳外科	14.7	11.8	13.1	12.5	9.0	5.9
神経内科	11.4	7.8	6.3	5.5	5.6	5.7
外科	25.7	22.9	21.7	13	11.4	12.7
内科	36.7	18.5	14.9	14.6	12.6	12.5
小児	23.5	25.8	26.6	24.5	21.3	19.3

### 5. 訓練日数(リハビリテーション科治療対象者の平均)

	2000年	2001年	2002年	2003年	2004年	2005年
整形外科	42.5	46.0	37.4	32.2	28.2	27.8
脳外科	44.9	45.7	46.2	48.2	40.9	27.9
神経内科	48.7	43.8	33.1	33.4	31.8	26.7
外科	52.7	47.3	39.5	28.2	25.6	24.3
内科	52.4	31.3	25.1	22.5	22.1	19.5
小児	33.5	40.8	43.1	41.9	49.2	57.3

### 6. リハビリテーション科治療対象者の自宅復帰率(%)

	2000年	2001年	2002年	2003年	2004年	2005年
整形外科	71.8	70.2	60.6	59.1	55.7	50.9
脳外科	41.8	36.9	36.6	35.5	31.1	43.6
神経内科	76.0	83.0	74.3	70.8	71.2	68.3
外科	56.7	54.9	51.9	61.2	64.5	61.1
内科	64.9	67.6	73.9	69.4	70.6	65.5
小児	91.5	92.6	90.4	91.9	88.5	89.0

### 7. リハビリテーション科治療対象者の事故率(%)

	2000年	2001年	2002年	2003年	2004年	2005年
転倒	0.42	0.44	0.27	0.11	0.13	0.11
骨折・捻挫	0.14	0	0	0.04	0	0
チューブ抜去	0.07	0	0.05	0.11	0.03	0.03
皮膚損傷	0	0.06	0	0	0.03	0.03
肺塞栓	0	0	0.05	0.07	0.03	0
脳梗塞再発	0	0	0	0.04	0	0



8. リハビリテーション科治療対象者の中止率(%)

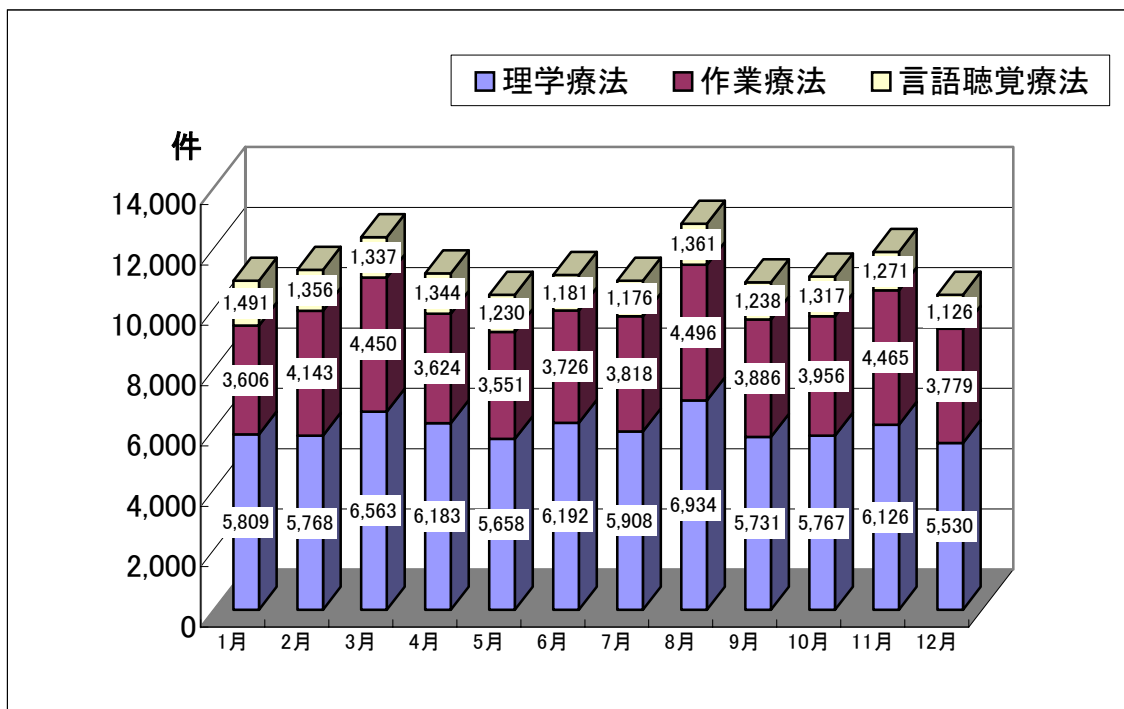
	2000年	2001年	2002年	2003年	2004年	2005年
中止率	---	---	---	2.1	2.0	2.3

9. リハビリテーション科治療対象者の死亡率(%)

	2000年	2001年	2002年	2003年	2004年	2005年
死亡率	6.1	5.6	6.2	4.8	5.8	5.1

月別治療件数

項目	1月	2月	3月	4月	5月	6月	7月	8月	9月	10月	11月	12月
理学療法	5,809	5,768	6,563	6,183	5,658	6,192	5,908	6,934	5,731	5,767	6,126	5,530
作業療法	3,606	4,143	4,450	3,624	3,551	3,726	3,818	4,496	3,886	3,956	4,465	3,779
言語聴覚療法	1,491	1,356	1,337	1,344	1,230	1,181	1,176	1,361	1,238	1,317	1,271	1,126



# 放射線科

## 各検査月別件数動向

### 入院外来別CT検査

2005年

入・外	区分	1月	2月	3月	4月	5月	6月	7月	8月	9月	10月	11月	12月	年間
入院	頭・頸部	429	426	465	461	457	504	366	442	446	554	443	371	5,364
	躯幹	703	617	739	734	708	743	722	824	730	736	759	774	8,789
	四肢	7	7	9	7	10	4	12	12	11	11	14	17	121
	小計	1,139	1,050	1,213	1,202	1,175	1,251	1,100	1,278	1,187	1,301	1,216	1,162	14,274
外来	頭・頸部	958	888	1002	919	896	1009	1,015	1,057	1,011	1,006	910	851	11,522
	躯幹	1,496	1447	1724	1,542	1555	1662	1,646	1,841	1,664	1,788	1,659	1664	19,688
	四肢	13	13	11	16	16	20	13	25	20	14	14	27	202
	小計	2,467	2,348	2,737	2,477	2,467	2,691	2,674	2,923	2,695	2,808	2,583	2,542	31,412
CT	合計	3,606	3398	3950	3,679	3642	3942	3,774	4,201	3,882	4,109	3,799	3704	45,686

### 入院外来別MRI検査

2005年

入・外	区分	1月	2月	3月	4月	5月	6月	7月	8月	9月	10月	11月	12月	年間
入院	頭・頸部	152	153	174	203	163	191	175	209	172	213	183	180	2,168
	躯幹	145	140	130	126	136	140	163	175	148	134	152	117	1,706
	四肢	9	8	13	11	4	10	10	7	7	16	13	13	121
	小計	306	301	317	340	303	341	348	391	327	363	348	310	3,995
外来	頭・頸部	691	687	791	738	734	769	839	814	725	780	755	766	9,089
	躯幹	631	674	720	644	604	687	687	804	696	725	668	685	8,225
	四肢	115	115	103	108	113	116	109	125	96	107	113	115	1,335
	小計	1,437	1,476	1,614	1,490	1,451	1,572	1,635	1,743	1,517	1,612	1,536	1,566	18,649
MRI	合計	1743	1777	1931	1830	1754	1913	1983	2134	1844	1975	1884	1876	22644

### 入院外来別RI検査

2005年

入・外	区分	1月	2月	3月	4月	5月	6月	7月	8月	9月	10月	11月	12月	年間
入院	脳	21	29	29	36	32	61	49	57	42	49	56	45	506
	心臓	22	24	25	20	24	16	23	25	21	15	21	20	256
	全身	100	87	82	88	72	72	89	93	69	101	93	79	1,019
	その他	32	32	38	36	46	37	28	43	23	26	28	22	356
	小計	175	172	174	180	174	186	189	218	155	191	198	166	2,137
外来	脳	50	48	45	32	29	41	28	29	23	29	32	26	412
	心臓	119	94	151	130	120	145	123	129	118	133	129	151	1,542
	全身	200	202	220	169	187	199	172	234	185	191	203	162	2,226
	その他	28	27	37	27	28	24	24	31	24	27	31	16	324
	小計	397	371	453	358	364	409	347	423	350	380	395	355	4,504
RI	合計	572	543	627	538	538	595	536	641	505	571	593	521	6,641

### 入院外来別TV検査

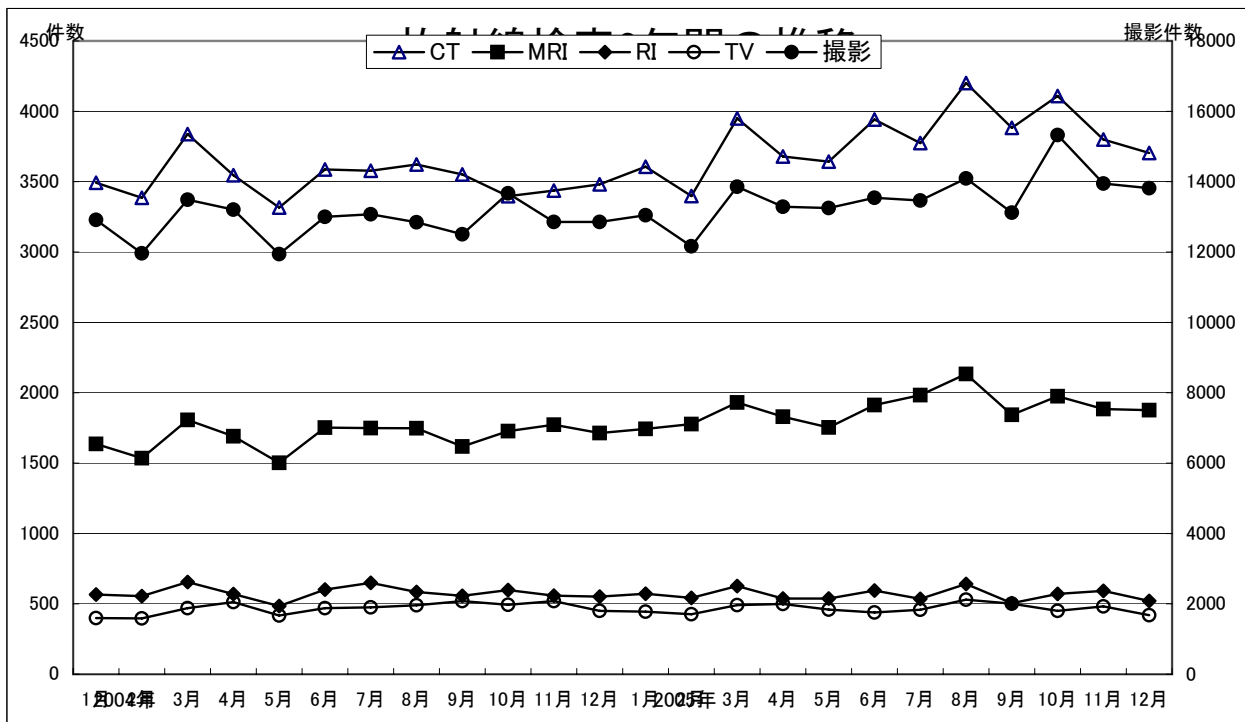
2005年

入・外	区分	1月	2月	3月	4月	5月	6月	7月	8月	9月	10月	11月	12月	年間
入院	整形	45	38	32	49	36	46	42	37	46	31	35	32	469
	放科依頼	17	16	19	20	14	18	20	27	18	12	18	19	218
	内視鏡	130	131	150	142	108	116	122	145	135	104	132	136	1,551
	その他	38	26	55	46	42	47	46	62	58	43	53	47	563
	小計	230	211	256	257	200	227	230	271	257	190	238	234	2,801
外来	整形	99	108	127	122	155	121	125	123	120	99	110	83	1,392
	放科依頼	67	63	62	71	64	58	58	82	81	115	91	63	875
	内視鏡	45	40	38	42	32	22	40	44	32	36	34	31	436
	その他	4	5	8	7	9	11	5	10	11	10	9	9	98
	小計	215	216	235	242	260	212	228	259	244	260	244	186	2,801
	月別合計	270	256	303	315	320	301	296	341	334	310	316	253	3615

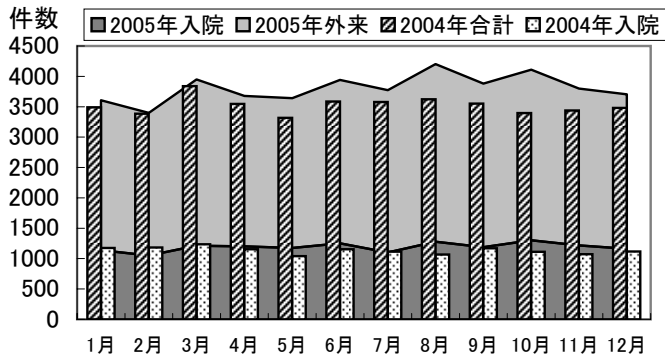
# 入院外来別撮影検査

2005年

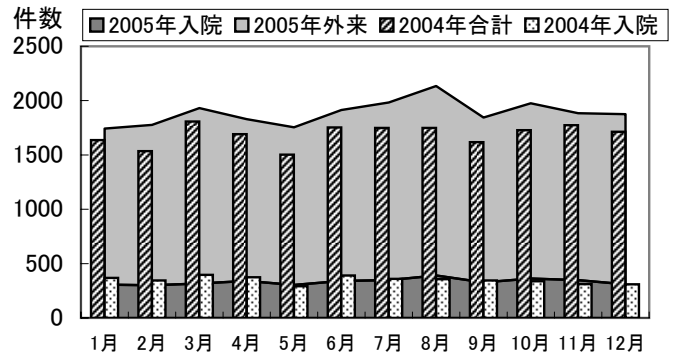
入・外	区分	1月	2月	3月	4月	5月	6月	7月	8月	9月	10月	11月	12月	年間
入院	胸・腹部	2,165	2,072	2,290	2,234	2,266	2,186	2,126	2,510	2,198	2,325	2,268	2,303	26,943
	躯幹	252	295	329	263	250	289	295	291	258	293	303	291	3,409
	四肢	114	135	166	126	178	137	155	170	126	137	180	178	1,802
	OP室	447	418	535	524	440	495	453	528	435	482	521	487	5,765
	ポータブル	2,280	2,118	2,250	2,220	2,284	2,292	2,077	2,178	2,035	2,294	2,588	2,723	27,339
	その他	55	80	101	75	62	63	70	85	85	56	78	51	861
	小計	5,313	5,118	5,671	5,442	5,480	5,462	5,176	5,762	5,137	5,587	5,938	6,033	66,119
外来	胸・腹部	4,020	3,680	4,279	3,999	3,779	3,860	4,106	4,095	3,961	5,516	4,055	3,974	49,324
	躯幹	1,778	1,623	1,864	1,809	1,874	1,969	2,042	1,871	1,756	1,937	1,775	1,688	21,986
	四肢	1,189	1,021	1,244	1,264	1,344	1,382	1,329	1,415	1,378	1,347	1,265	1,278	15,456
	その他	746	723	798	772	772	868	812	950	887	936	913	843	10,020
	小計	7,733	7,047	8,185	7,844	7,769	8,079	8,289	8,331	7,982	9,736	8,008	7,783	96,786
	月別合計	13,046	12,165	13,856	13,286	13,249	13,541	13,465	14,093	13,119	15,323	13,946	13,816	162,905



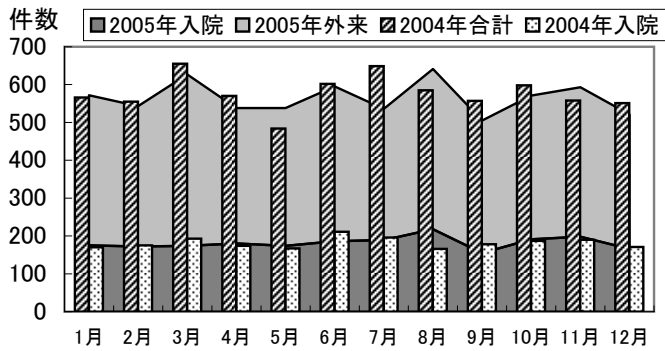
### 入院外来別CT検査



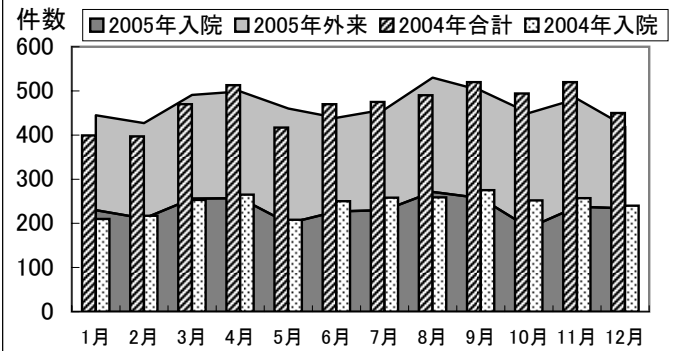
### 入院外来別MRI検査



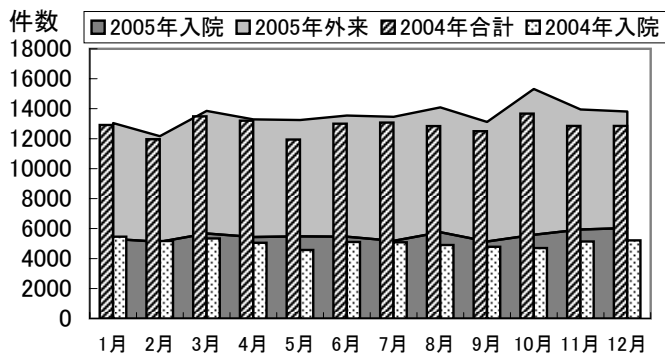
### 入院外来別RI検査



### 入院外来別TV検査



### 入院外来別撮影検査



# 放射線治療

## 2004年度

### ・新患数の推移

年月	新患数
2004年4月	45
5月	40
6月	42
7月	39
8月	34
9月	44
10月	43
11月	41
12月	31
2005年1月	45
2月	38
3月	51
合計	493(重複あり)

### ・性、年齢別症例数

男性	278
女性	184
合計	462

年齢	症例数
～9	0
10～19	6
20～29	5
30～39	19
40～49	29
50～59	71
60～69	124
70～79	164
80～89	39
90～	5
合計	462

## 2005年度

### ・新患数の推移

年月	新患数
2005年1月	46
2月	38
3月	51
4月	46
5月	51
6月	45
7月	44
8月	42
9月	39
10月	46
11月	54
12月	45
合計	547(重複あり)

### ・性、年齢別症例数

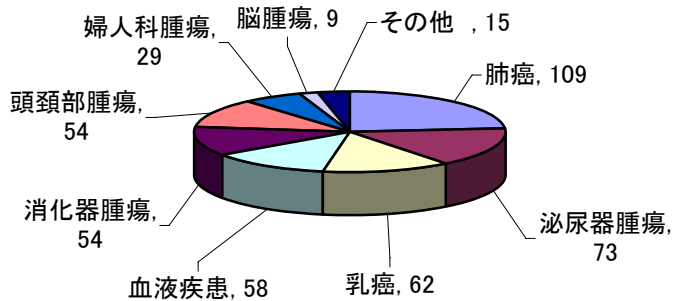
男性	328
女性	184
合計	512

年齢	症例数
～9	0
10～19	2
20～29	6
30～39	15
40～49	33
50～59	80
60～69	134
70～79	191
80～89	46
90～	5
合計	512

・原発巣別症例数(2004年)

原発巣	症例数
脳腫瘍(原発性)	9
グリオーマ	3
髄膜腫	2
神経鞘腫	2
その他	2
頭頸部腫瘍	54
喉頭癌	18
咽頭癌	14
口腔癌	6
鼻腔、副鼻腔	7
その他	9
肺癌	109
乳癌	62
その他の胸部腫瘍	3
胸腺腫瘍	2
胸膜腫瘍	1
消化器腫瘍	54
食道癌	32
大腸癌	10
肝臓癌	8
その他	4
泌尿器腫瘍	73
前立腺癌	52
腎臓癌	9
尿路腫瘍	9
その他	3
婦人科腫瘍	29
子宮癌	26
その他	3
血液疾患	58
悪性リンパ腫	37
白血病	9
骨髄腫	8
その他	4
皮膚癌	3
骨軟部腫瘍	1
原発不明	0
良性疾患	8
Graves眼病	2
ケロイド	6
<b>合計</b>	<b>463</b>

(1人重複)



肺癌

組織型	治療内容		
腺癌	38	原発巣(手術なし)	28
扁平上皮癌	27	原発巣(手術あり)	13
小細胞癌	21	再発、転移	68
大細胞癌	6		
その他	7		
不明	10		

乳癌

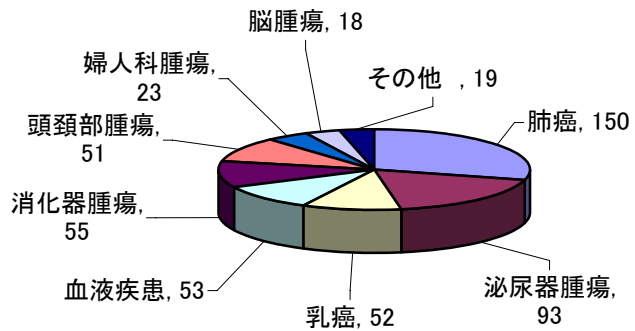
組織型	治療内容		
原発巣(乳房温存)	44	前立腺癌	
再発、転移	17	原発巣初回治療	35
		局所再発	11
		転移症例	6

特殊な放射線治療

腔内照射(RALSTRON)	8
全身照射	15
radiosurgery	17

・原発巣別症例数(2005年)

原発巣	症例数
脳腫瘍(原発性)	18
グリオーマ	6
髄膜腫	3
神経鞘腫	4
その他	5
頭頸部腫瘍(1人重複)	51
喉頭癌	19
咽頭癌	20
口腔癌	4
鼻腔、副鼻腔	4
その他	5
肺癌	150
乳癌	52
その他の胸部腫瘍	4
胸腺腫瘍	3
胸膜腫瘍	1
消化器腫瘍	55
食道癌	30
大腸癌	10
肝臓癌	10
その他	5
泌尿器腫瘍	93
前立腺癌	75
腎臓癌	6
尿路腫瘍	9
その他	3
婦人科腫瘍	23
子宮癌	22
その他	1
血液疾患	53
悪性リンパ腫	35
白血病	4
骨髄腫	10
その他	4
皮膚癌	2
骨軟部腫瘍	1
原発不明	0
良性疾患	12
Graves眼病	5
ケロイド	7
<b>合計</b>	<b>514</b>
	(2人重複)



肺癌

組織型	治療内容		
腺癌	60	原発巣(手術なし)	61
扁平上皮癌	37	原発巣(手術あり)	12
小細胞癌	26	再発、転移(重複あり)	84
大細胞癌	4		
その他	13		
不明	10		

乳癌

組織型	治療内容		
原発巣(乳房温存)	34	原発巣初回治療	49
その他初回治療	2	局所再発	17
再発、転移	16	転移症例	9

特殊な放射線治療

腔内照射(RALSTRON)	11
全身照射	7
定位照射	46

前立腺癌

原発巣初回治療	49
局所再発	17
転移症例	9

# 臨床検査科

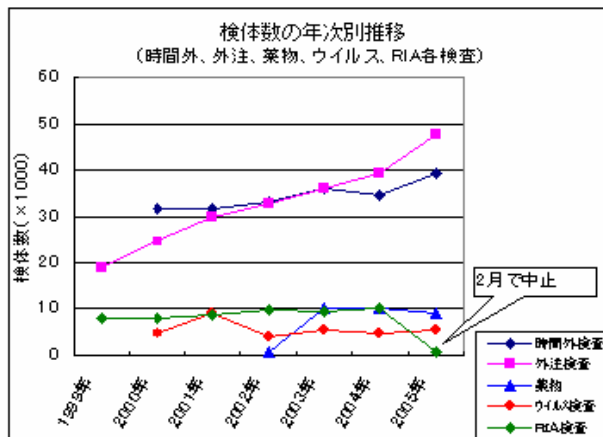
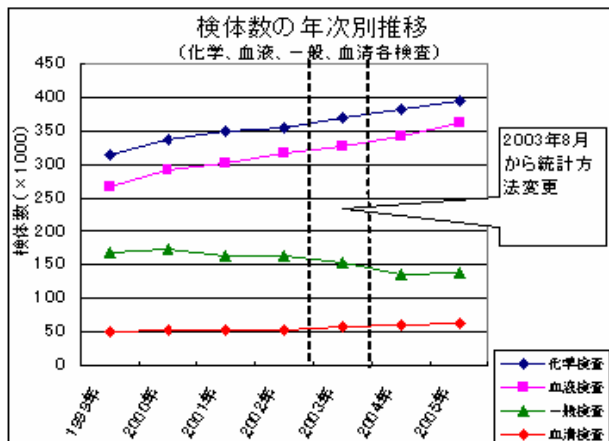
## 1. 検体数の年次別推移

検査	年	1999年	2000年	2001年	2002年	2003年	2004年	2005年
化学検査	検体数	313,922	337,907	350,928	356,084	371,240	381,861	395,322
	対前年	/	107.6	103.9	101.5	104.3	102.9	103.5
血液検査	検体数	268,239	293,336	303,294	317,874	327,402	342,225	361,510
	対前年	/	109.4	103.4	104.8	103.0	104.5	105.6
一般検査	検体数	166,815	171,691	162,458	161,700	152,935	135,453	136,793
	対前年	/	102.9	94.6	99.5	94.6	88.6	101.0
血清検査	検体数	50,397	53,068	53,233	53,600	56,334	58,764	63,556
	対前年	/	105.3	100.3	100.7	105.1	104.3	108.2
外注検査	検体数	18,917	24,692	30,021	33,016	36,147	39,238	47,760
	対前年	/	130.5	121.6	110.0	109.5	108.6	121.7
RIA検査	検体数	8,114	7,908	8,637	9,862	9,507	10,110	39,528 <sup>a</sup>
	対前年	/	97.5	109.2	114.2	96.4	106.3	114.2
時間外検査	検体数	/	31,845	31,729	33,231	36,163	34,617	9,113
	対前年	/	/	99.6	104.7	108.8	95.7	26.3
薬物	検体数	/	/	/	825	10,236	10,209	5,421
	対前年	/	/	/	12月開始	/	99.7	53.1
ウイルス検査	検体数	/	4,825	8,858	4,136	5,340	4,710	760 <sup>o</sup>
	対前年	/	/	183.6	46.7	129.1	88.2	7.5
備考		A*	A*	A*	A* ウイルス検査 外注化	B*	C*	<sup>a</sup> 凝固検査 開始 <sup>o</sup> 2月で中止

\* A: 旧統計法、B: 混合=1~7月は旧統計法、8~11月は新統計法、C: 新統計法

## 検体数の年次別推移グラフ

A: 旧統計法、B: 混合=1~7月は旧統計法、8~11月は新統計法、C: 新統計法





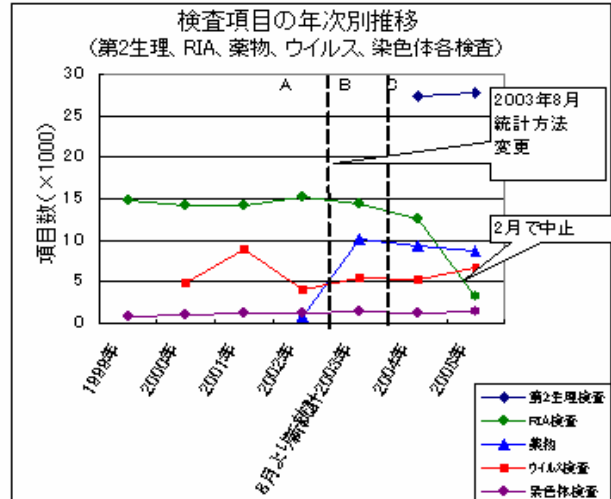
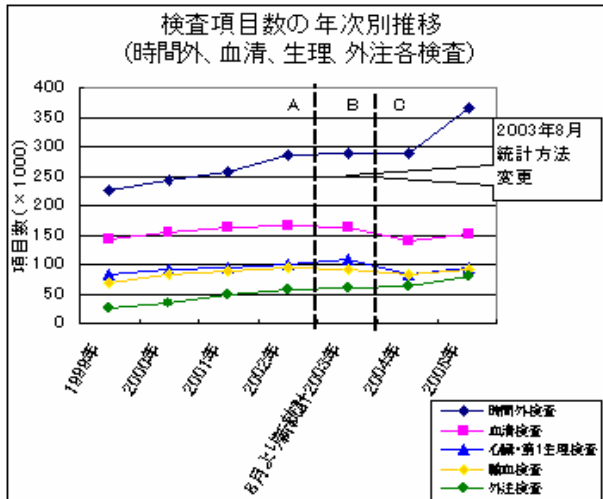
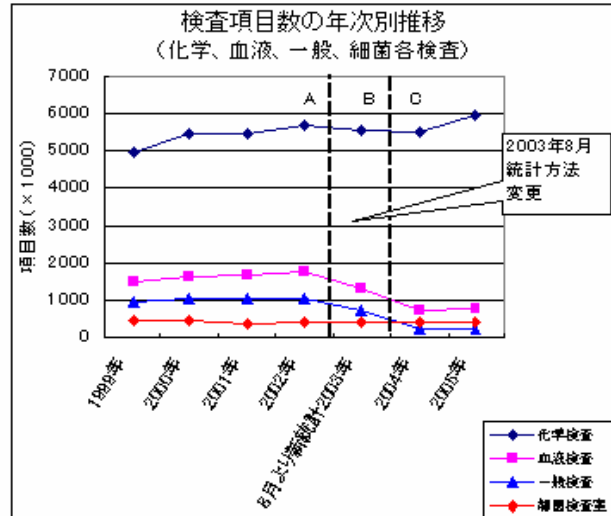
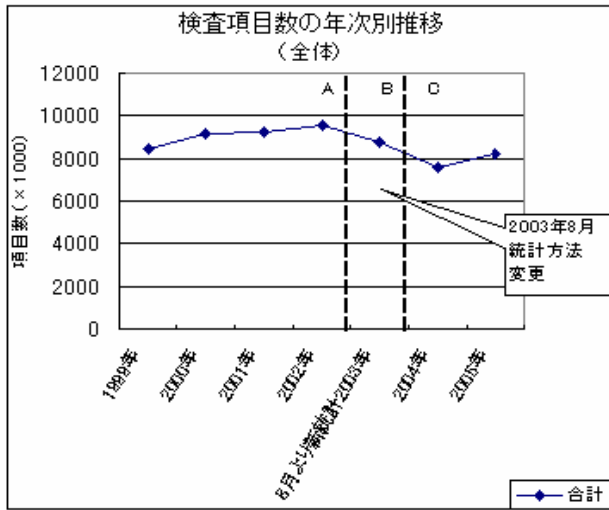
## 2. 検査項目数の年次別推移(実働数)

検査	年	1999年	2000年	2001年	2002年	2003年	2004年	2005年
化学検査	項目数	4,978,736	5,456,297	5,478,357	5,673,819	5,568,736	5,491,596	5,960,921
	対前年	100.0	109.6	100.4	103.6	98.1	98.6	108.5
血液検査	項目数	1,488,618	1,621,166	1,679,865	1,753,014	1,312,252	720,694	773,107
	対前年	100.0	108.9	103.6	104.4	74.9	54.9	107.3
一般検査	項目数	968,640	1,024,447	1,017,485	1,016,265	720,378	241,724	245,870
	対前年	100.0	105.8	99.3	99.9	70.9	33.6	101.7
細菌検査室	項目数	437,880	432,060	381,307	418,806	421,118	406,767	387,309
	対前年	100.0	98.7	88.3	109.8	100.6	96.6	95.2
時間外検査 <sup>b</sup>	項目数	224,829	241,713	256,186	286,117	289,571	289,084	364,689 <sup>a</sup>
	対前年	100.0	107.5	106.0	111.7	101.2	99.8	126.2
血清検査	項目数	143,591	153,102	162,060	165,434	162,217	139,684	150,447
	対前年	100.0	106.6	105.9	102.1	98.1	86.1	107.7
心臓・第1生理検査 <sup>c</sup>	項目数	83,266	90,365	95,477	101,119	109,521	83,049	93,100
	対前年	100.0	108.5	105.7	105.9	108.3	75.8	112.1
輸血検査	項目数	68,758	82,027	88,603	93,340	92,162	84,149	90,193
	対前年	100.0	119.3	108.0	105.3	98.7	91.3	107.2
外注検査	項目数	24,994	35,287	48,916	56,244	58,814	62,265	78,589
	対前年	100.0	141.2	138.6	115.0	104.6	105.9	126.2
第2生理検査 <sup>d</sup>	項目数	/	/	/	/	/	27,411	27,774
	対前年	/	/	/	/	/	100.0	101.3
薬物	項目数	/	/	/	825	10,102	9,410	8,797
	対前年	/	/	/	12月開始	/	93.1	93.5
ウイルス検査	項目数	/	4,825	8,858	4,136	5,532	5,206	6,738
	対前年	/	100.0	183.6	46.7	133.8	94.1	129.4
染色体検査	項目数	891	964	1,120	1,287	1,321	1,294	1,439
	対前年	/	108.2	116.2	114.9	102.6	98.0	111.2
RIA検査	項目数	14,744	14,274	14,195	15,223	14,382	12,515	3,276 <sup>e</sup>
	対前年	100.0	96.8	99.4	107.2	94.5	87.0	26.2
合計	項目数	8,434,947	9,156,527	9,232,429	9,585,629	8,766,106	7,574,848	8,192,249
	対前年	/	108.6	100.8	103.8	91.5	86.4	108.2
備考 <sup>a</sup> 各室にも含まれる	<sup>c</sup> 2003年まで 第2生理検査を含む	A*	A*	A*	A*	B*	C*	<sup>a</sup> 凝固検査 開始 <sup>e</sup> RIA検査 2月で中止
	<sup>d</sup> 2003年まで 第1生理検査に含まれる							

\* A: 旧統計法=[親番号+枝番号]の項目数、B: 混合=1~7月は旧統計法、8~11月は新統計法、  
C: 新統計法=[親番号]の項目数

## 検査項目数の年次別推移(実働数)グラフ

A: 旧統計法=[親番号+枝番号]の項目数、B: 混合=1~7月は旧統計法、8~11月は新統計法、  
C: 新統計法=[親番号]の項目数



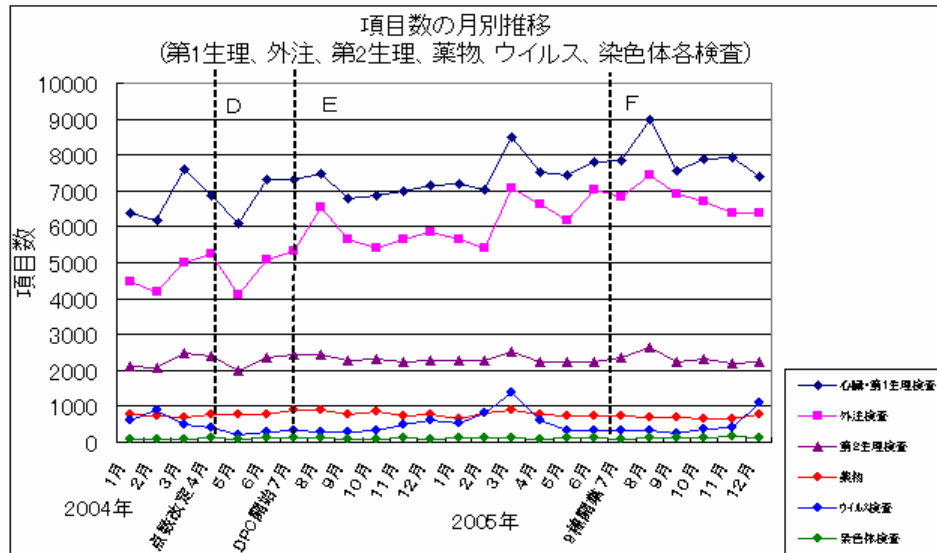
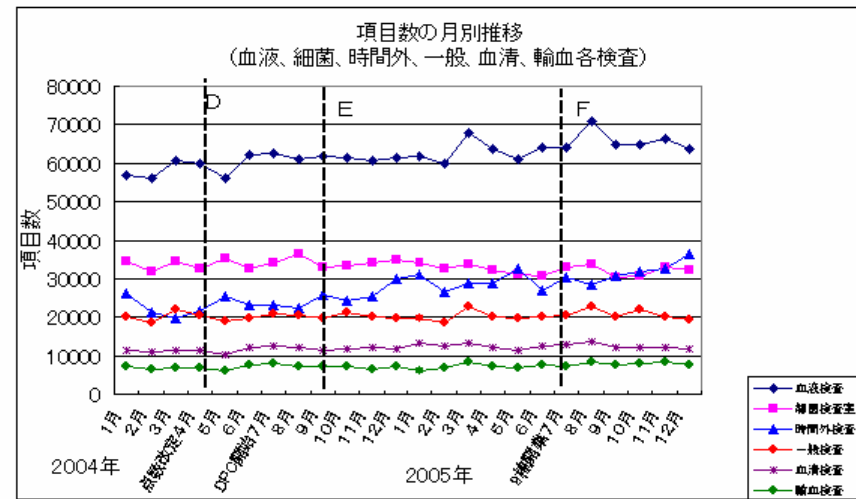
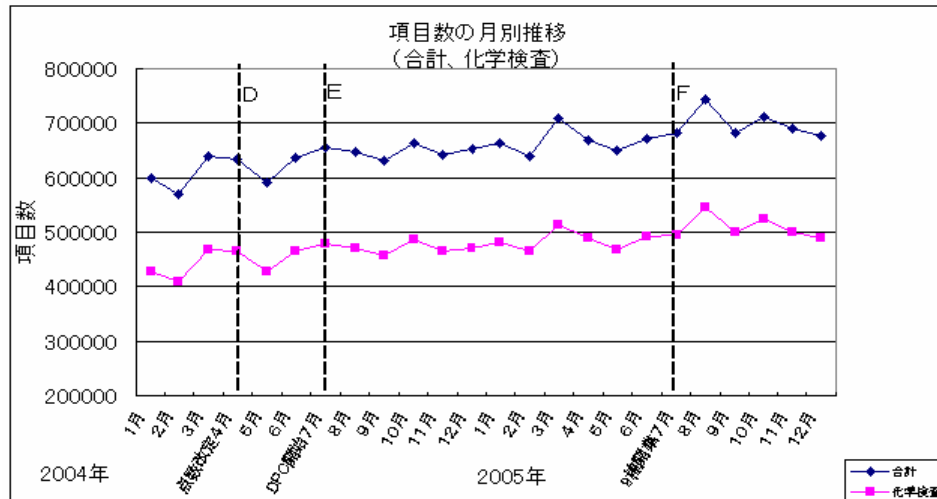
### 3. 項目数の月別(DPC前後の)推移

	2004年1月	2月	3月	点数改定4月	5月	6月	DPC開始7月	8月	9月	10月	11月	12月
合計	618,532	587,399	661,252	657,040	611,875	682,129	701,668	669,405	683,987	708,310	663,678	676,186
化学検査	428,421	409,479	467,976	465,333	426,653	464,463	478,422	469,417	456,781	487,065	466,103	471,493
血液検査	56,930	56,022	60,614	60,034	55,970	62,236	62,374	61,145	61,689	61,412	60,700	61,568
細菌検査室	34,364	31,739	34,476	32,782	35,111	32,450	33,957	36,537	33,078	33,380	34,029	34,864
時間外検査	26,039	21,131	19,610	21,678	25,224	23,212	23,313	22,407	25,964	24,332	25,327	30,042
一般検査	20,008	18,504	21,815	20,512	18,824	19,749	20,747	20,430	19,738	21,402	20,101	19,894
血清検査	11,430	11,003	11,537	11,530	10,104	12,254	12,590	12,260	11,221	11,836	12,210	11,709
輸血検査	7,096	6,501	6,964	6,846	6,003	7,542	7,961	7,237	7,171	7,101	6,623	7,104
心臓・第1生理検査	6,401	6,178	7,591	6,867	6,113	7,301	7,311	7,492	6,771	6,885	6,994	7,145
外注検査	4,484	4,170	4,995	5,256	4,121	5,065	5,345	6,531	5,637	5,400	5,635	5,847
第2生理検査	2,130	2,079	2,492	2,392	1,986	2,375	2,421	2,442	2,264	2,306	2,254	2,270
薬物	790	740	673	780	754	756	877	911	771	855	720	783
ウイルス検査	616	883	473	409	212	267	340	278	298	328	492	610
染色体検査	100	84	98	117	101	119	132	118	101	97	129	98

	2005年1月	2月	3月	4月	5月	6月	9棟開業7月	8月	9月	10月	11月	12月
合計	676,186	676,186	676,186	676,186	676,186	676,186	676,186	676,186	676,186	676,186	676,186	676,186
化学検査	480,466	465,582	513,990	488,098	469,152	491,091	494,464	546,359	498,662	523,493	500,769	488,795
血液検査	61,709	59,954	67,685	63,595	61,055	64,100	64,228	71,087	64,772	64,994	66,236	63,692
細菌検査室	34,222	32,436	33,851	32,160	31,033	30,542	32,872	33,866	30,460	30,669	32,924	32,274
時間外検査	31,064	26,615	28,743	28,698	32,451	27,051	30,309	28,290	30,549	31,826	32,653	36,476
一般検査	19,558	18,651	22,597	20,168	19,807	20,105	20,570	22,751	20,200	21,961	20,190	19,312
血清検査	13,417	12,638	13,086	12,165	11,538	12,700	12,938	13,796	12,022	12,175	12,269	11,703
輸血検査	6,198	6,884	8,164	7,044	6,781	7,631	7,351	8,279	7,760	8,150	8,303	7,648
心臓・第1生理検査	7,197	7021	8489	7526	7445	7789	7852	8992	7578	7881	7946	7384
外注検査	5,663	5406	7081	6623	6174	7026	6824	7442	6907	6691	6365	6387
第2生理検査	2,279	2261	2530	2254	2243	2251	2344	2637	2219	2322	2190	2244
薬物	660	807	881	792	724	723	723	700	693	667	665	762
ウイルス検査	519	830	1364	590	340	340	315	332	254	348	424	1082
染色体検査	126	105	136	101	120	105	94	126	121	131	152	122

# 項目数の月別(DPC前後の)推移グラフ

D:点数改訂、 E:DPC、 F:9棟開業



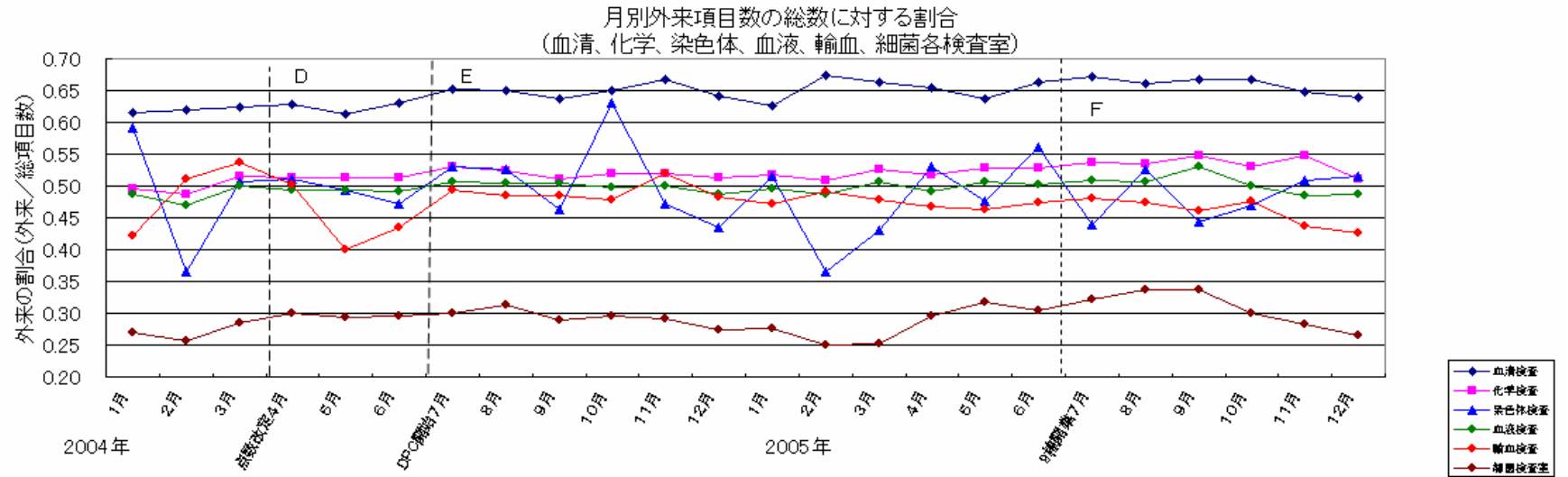
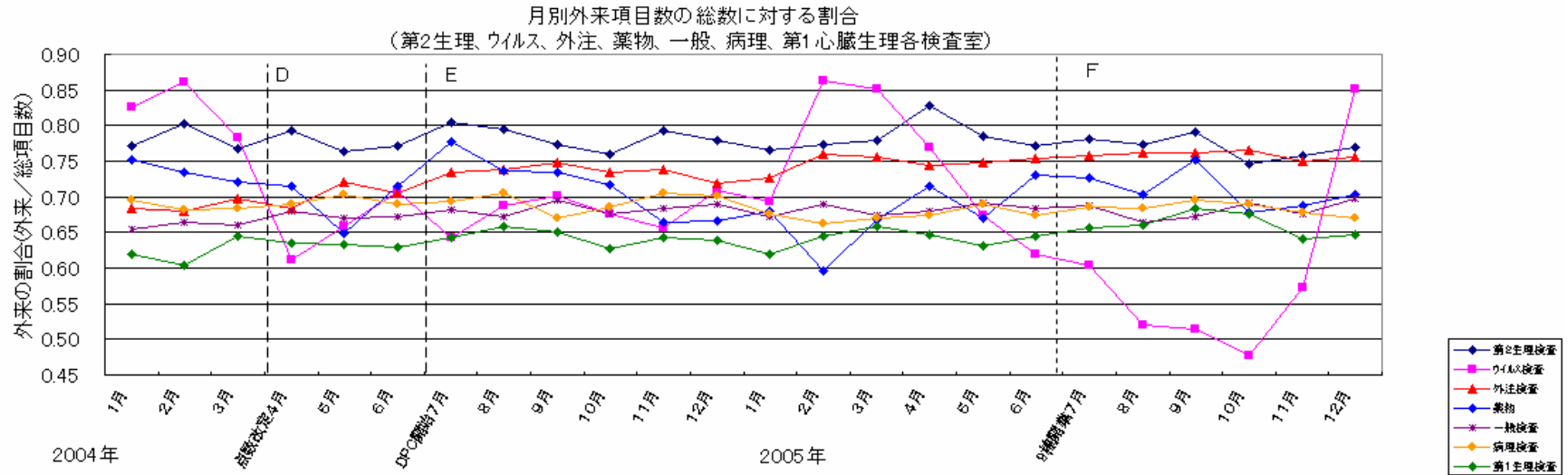
#### 4. 総項目数対する外来項目数の割合 月別(DPC前後の)推移－2005年－

検査 比月	2004年1月	2月	3月	点数改定4月	5月	6月	DPC開始7月	8月	9月	10月	11月	12月
第2生理検査	0.771	0.802	0.768	0.793	0.764	0.771	0.804	0.794	0.774	0.760	0.792	0.780
ウイルス検査	0.826	0.861	0.784	0.612	0.658	0.707	0.643	0.688	0.701	0.676	0.656	0.709
外注検査	0.683	0.679	0.698	0.684	0.721	0.705	0.735	0.738	0.749	0.735	0.739	0.719
薬物	0.752	0.735	0.721	0.714	0.649	0.714	0.778	0.736	0.735	0.716	0.665	0.666
病理検査	0.696	0.681	0.683	0.69	0.704	0.690	0.694	0.706	0.670	0.686	0.705	0.701
一般検査	0.654	0.664	0.660	0.679	0.671	0.672	0.682	0.673	0.696	0.676	0.684	0.690
血清検査	0.615	0.619	0.624	0.628	0.614	0.630	0.652	0.650	0.637	0.649	0.667	0.641
第1生理検査	0.620	0.604	0.644	0.636	0.634	0.630	0.643	0.659	0.651	0.627	0.642	0.639
化学検査	0.496	0.486	0.515	0.514	0.514	0.512	0.531	0.523	0.510	0.520	0.520	0.512
染色体検査	0.592	0.365	0.506	0.510	0.493	0.47	0.531	0.527	0.463	0.630	0.472	0.434
血液検査	0.488	0.470	0.500	0.493	0.493	0.492	0.507	0.504	0.505	0.497	0.500	0.487
輸血検査	0.421	0.511	0.536	0.503	0.400	0.435	0.493	0.484	0.484	0.479	0.520	0.482
細菌検査室	0.269	0.257	0.284	0.301	0.294	0.296	0.301	0.312	0.290	0.295	0.292	0.273

検査 比月	2005年1月	2月	3月	4月	5月	6月	9棟開業7月	8月	9月	10月	11月	12月
第2生理検査	0.766	0.774	0.780	0.828	0.786	0.772	0.782	0.773	0.790	0.747	0.758	0.770
ウイルス検査	0.694	0.863	0.852	0.770	0.674	0.619	0.603	0.521	0.515	0.478	0.573	0.852
外注検査	0.726	0.759	0.755	0.745	0.748	0.754	0.758	0.762	0.761	0.765	0.750	0.756
薬物	0.679	0.597	0.668	0.714	0.670	0.730	0.726	0.704	0.752	0.678	0.688	0.703
病理検査	0.672	0.690	0.674	0.680	0.691	0.683	0.688	0.665	0.672	0.692	0.676	0.697
一般検査	0.675	0.663	0.671	0.674	0.689	0.674	0.686	0.684	0.696	0.690	0.678	0.670
血清検査	0.627	0.673	0.663	0.654	0.636	0.662	0.671	0.661	0.668	0.667	0.648	0.639
第1生理検査	0.620	0.645	0.659	0.646	0.631	0.645	0.657	0.660	0.684	0.675	0.640	0.647
化学検査	0.518	0.509	0.525	0.518	0.528	0.529	0.536	0.534	0.547	0.530	0.548	0.510
染色体検査	0.516	0.365	0.431	0.531	0.477	0.561	0.439	0.525	0.443	0.469	0.508	0.516
血液検査	0.495	0.488	0.506	0.491	0.506	0.502	0.509	0.507	0.530	0.500	0.484	0.487
輸血検査	0.471	0.492	0.479	0.467	0.463	0.475	0.481	0.474	0.461	0.477	0.436	0.427
細菌検査室	0.276	0.249	0.253	0.296	0.317	0.305	0.322	0.337	0.336	0.300	0.282	0.266

# 総項目数に対する外来項目数の割合 月別(DPC前後の)推移グラフー2005年ー

D:点数改訂、 E:DPC、 F:9棟開業



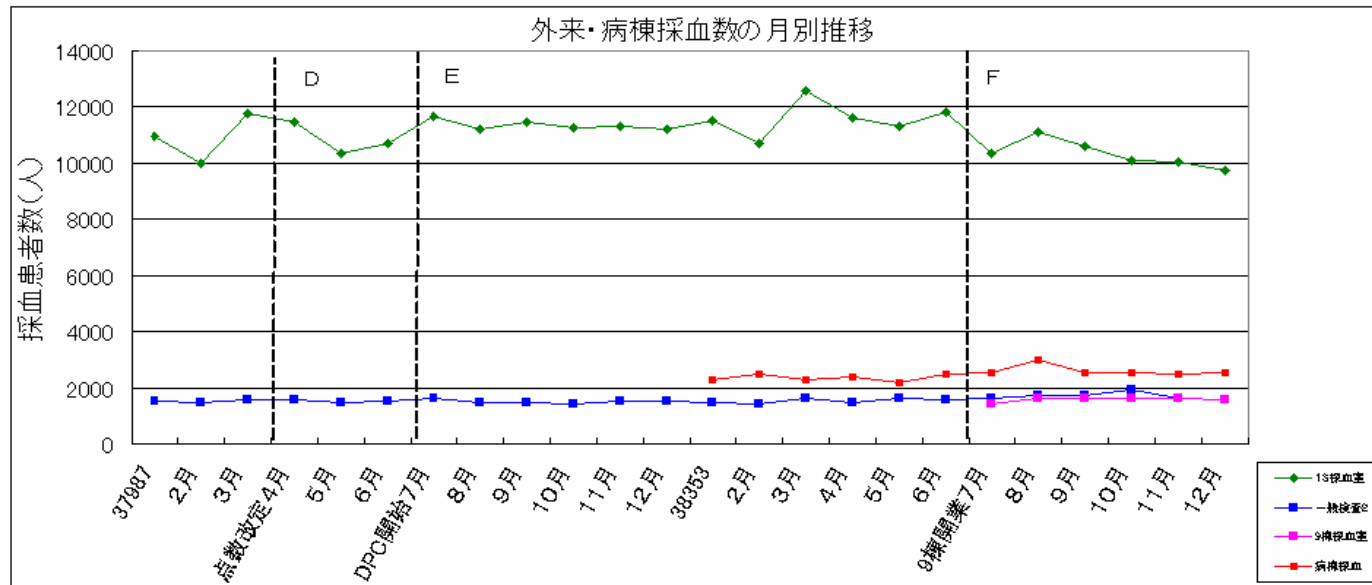
### 5. 外来採血数の月別(DPC前後の)推移—2005年—

	2004年 1月	2月	3月	点数改定 4月	5月	6月	DPC開始 7月	8月	9月	10月	11月	12月
1S採血室	10,975	9,974	11,747	11,443	10,338	10,723	11,662	11,217	11,470	11,238	11,296	11,215
一般検査2	1,511	1,485	1,582	1,551	1,449	1,520	1,609	1,480	1,478	1,427	1,530	1,530
9棟採血室												
病棟採血												

	2005年 1月	2月	3月	4月	5月	6月	9棟開業 7月	8月	9月	10月	11月	12月
1S採血室	11,531	10,719	12,566	11,620	11,302	11,801	10,332	11,099	10,585	10,091	10,024	9,750
一般検査2	1,476	1,440	1,621	1,488	1,647	1,592	1,599	1,709	1,701	1,903	1,623	1,589
9棟採血室							1,424	1,610	1,608	1,630	1,642	1,566
病棟採血	2,285	2,466	2,285	2,399	2,176	2,486	2,543	3,012	2,535	2,518	2,478	2,561

### 外来・病棟採血数の月別推移グラフ

D: 点数改訂、 E: DPC、 F: 9棟開業



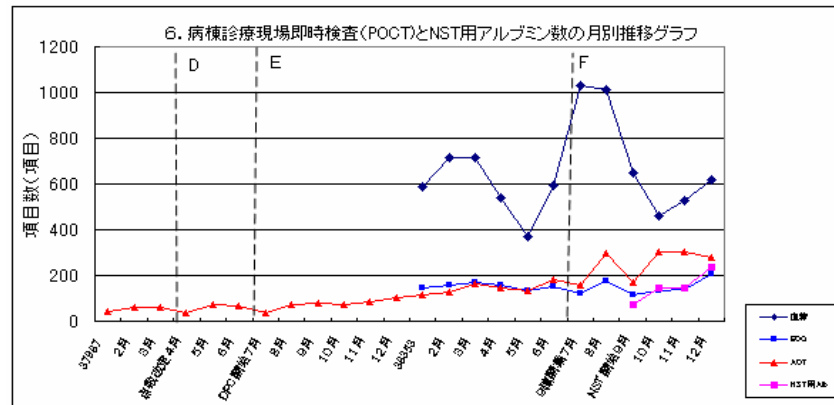
## 6. 病棟診療現場即時検査(POCT)とNST用アルブミンの月別推移

	2004年			点数改定				DPC開始					
	1月	2月	3月		4月	5月	6月		7月	8月	9月	10月	11月
血糖													
ECG													
ACT	44	59	63	34	74	67	39	71	80	74	86	101	
NST用Alb													

	2005年						9棟開業	NST開始					
	1月	2月	3月	4月	5月	6月		7月	8月	9月	10月	11月	12月
血糖	590	713	714	537	370	594	1,031	1,013	650	460	525	621	
ECG	145	160	168	156	136	150	119	173	115	131	138	206	
ACT	116	128	166	146	133	181	156	298	170	304	304	276	
NST用Alb									72	143	143	237	

### 病棟診療現場即時検査(POCT)の月別推移グラフ

D: 点数改訂、E: DPC、F: 9棟開業





# 臨床検査科

## 入院患者からのMRSA分離状況(2005年度の集計で感染症とは限らない)

$$\text{検査率} = \frac{5,756(\text{培養人数})}{29,844(\text{入院患者数})} = 19\%$$

	総計	尿路	喀痰	血液	膿	髄、胸・腹水	耳漏	糞便	カテーテル類	その他
培養総件数	25,636	3,467	7,165	6,916	497	1,416	374	2,173	1,838	1,790
培養総患者数	5,756	1,847	2,582	2,609	290	935	348	1,132	907	1,043
1人当りの件数	4.5	1.9	2.8	2.7	1.7	1.5	1.1	1.9	2.0	1.7
S.aureus分離検体数(全)	2,657	162	1,673	165	135	17	15	131	119	240
S.aureus分離患者数(全)	1,166	141	823	78	94	11	12	101	85	130
S.aureus分離検体数(感受性せず)	424	80	321	0	2	0	0	2	0	19
S.aureus分離患者数(感受性せず)	350	71	275	0	1	0	0	2	0	12
MSSA分離検体数	656	23	466	34	35	2	9	16	16	55
MSSA分離患者数	379	23	268	18	29	1	9	15	15	46
MRSA分離検体数	1,577	59	886	131	98	15	6	113	103	166
MRSA分離患者数	437	47	280	60	64	10	3	84	70	72
MRSAの割合(検体数:%)	71	72	66	79	74	88	40	88	87	75
MRSAの割合(患者数:%)	54	67	51	77	69	91	25	85	82	61
MRSAが分離される割合(患者数:%)	8	3	11	2	22	1	1	7	8	7

$$\text{MRSAの割合(検体数: \%)} = \frac{\text{MRSA分離検体数}}{\text{MSSA分離検体数} + \text{MRSA分離検体数}}$$

$$\text{MRSAの割合(患者数: \%)} = \frac{\text{MRSA分離患者数}}{\text{MSSA分離患者数} + \text{MRSA分離患者数}}$$

$$\text{MRSAが分離される割合(患者数: \%)} = \frac{\text{MRSA分離患者数}}{\text{培養総患者数}}$$

## 届出感染症の種類と頻度 —2005年—

感染症名	件数
法定感染症 (I ~ III類)	10
腸管出血性大腸菌感染症	9
細菌性赤痢	1
法定感染症 (IV類)	12
E型肝炎	1
A型肝炎	8
レジオネラ症	2
日本脳炎	1
法定感染症 (V類)	10
ウイルス性肝炎 (A型, E型肝炎除く)	4
劇症型溶血性レンサ球菌感染症	1
後天性免疫不全症候群	3
急性脳炎 (ウエストナイル脳炎、日本脳炎除く)	1
アメーバ赤痢	1
合計	32

## 感染症定点報告 —2005年—

	病名	件数
STD	性器クラミジア感染症	117
	性器ヘルペスウイルス感染症	48
	尖圭コンジローマ	33
	淋菌感染症	43
眼科	急性出血性結膜炎	1
	流行性角結膜炎	39
小児科	咽頭結膜熱	19
	A群溶血性レンサ球菌咽頭炎	59
	感染性胃腸炎	123
	水痘	171
	手足口病	111
	伝染性紅斑	4
	突発性発疹	34
	百日咳	1
	風しん	1
	ヘルパンギーナ	11
	流行性耳下腺炎	111
RSウイルス感染症	76	
全	インフルエンザ (高病原性鳥インフルエンザ除く)	2,333
基幹定点	MRSA感染症	60
	ペニシリン耐性肺炎球菌感染症	2
	薬剤耐性緑膿菌感染症	2
	マイコプラズマ肺炎	246
	クラミジア肺炎	1
	細菌性髄膜炎	2

# 病理検査科

—2005年—

	剖検数	組織件数(含迅速診)	迅速診	細胞診件数
院内	49	15,016	1,083	39,092
院外	2	2,637	42	162
合計	51	17,653	1,125	39,254

# 総合保健管理センター

2005年の受診者総数は28,084名(男性14,584名:女性13,500名)、継続受診者は23,362名で83%が継続受診者であった。受診者総数は2004年に比較して6.5%増であった。

主な検査は胸部レントゲン検査(25,572件)、上部消化管レントゲン検査(23,060件)、便潜血検査(23,758件)、腹部超音波検査(18,760件)だった。乳がん検診では、政管健保検診や市住民検診のマンモグラフィが開始となりマンモグラフィ件数が4,402件と2004年(2,184件)の2倍以上の件数になった。また、10月から禁煙コースを開始した。

検診成績が異常なし(判定:AもしくはB)は7,884名(28.1%)で、70%以上が有所見者だった。紹介状件数は4,421件で3,226件の返信があり、返信率は73%だった。また、受診勧奨も577件おこなわれた。返信結果では4.8%が手術、2.3%が入院、20.6%が通院で、紹介した約28%が治療を受けていた。

2005年に発見された悪性疾患は104例で、主ながんは胃がん(24例)、乳がん(20例)、前立腺がん(14例)、肺がん(9例)、大腸がん(8例)、甲状腺がん(8例)だった。また2005年4月より20歳以上の子宮がん検診が開始されたが、20歳代(1例)、30歳代(1例)の子宮がんが発見された。年齢別悪性疾患の割合は60歳代が最も多かった。60歳以上の受診者は5,877名で受診者総数の20.9%であったが、悪性疾患数は104例中55例(53%)と60歳以上が過半数を占めた。

## 総合保健管理センター受診者数(2005年1月～12月)

種別	受診者数			継続受診者数
	男性	女性	計	
一泊人間ドック	566	183	749	580(77.5%)
総合健診	14,018	13,317	27,335	22,782(83.3%)
合計	14,584	13,500	28,084	23,362(83.1%)
内訳	個人	1,506	1,627	3,133
	社会保険	3,875	3,457	7,332
	他企業	8,394	6,729	15,123
	市住民	809	1,687	2,496

## 上記のうち倉敷市住民健診内訳

倉敷市住民健康診査	男性	女性	計
内訳			
39歳以下		124	124
40-69歳	425	1,043	1,468
70歳以上	384	520	904
合計	809	1,687	2,496

(2005年1月～12月)

## 検査件数 (2005年1月～12月)

検査名	検査数
胸部レントゲン検査	25,572
ドック胸部CT検査	737
上部消化管レントゲン検査	23,060
ドック胃内視鏡検査	988
腹部超音波検査	18,760
便潜血検査	23,758
甲状腺超音波検査	724
乳房触診	10,048
乳房超音波検査	4,560
マンモグラフィ検査	4,402
子宮頸部細胞診	9,420
PSA検査	4,368

検査名	検査数
脳MR	1,104
膝MR	77
頸動脈超音波	782
骨評価	1,235
ピロリ抗体	737
TSH	556
喀痰細胞診	236
睡眠時無呼吸	62
BNP (脳性ナトリウム利尿ペプチド)	436
PWV	1,061

(2005年10月～12月)

禁煙コース	3
-------	---

健診年齢別成績（2005年）

年代別	39歳以下			40～49歳			50～59歳			60歳以上			総計		
受診者数	4,679			8,007			9,521			5,877			28,084		
異常なし（A+B）	2,242 (47.9%)			2,395 (29.9%)			2,113 (22.1%)			1,134 (19.2%)			7,884 (28.1%)		
新判定 症例	C	D <sub>1</sub> (E)	D <sub>2</sub>	C	D <sub>1</sub> (E)	D <sub>2</sub>	C	D <sub>1</sub> (E)	D <sub>2</sub>	C	D <sub>1</sub> (E)	D <sub>2</sub>	C	D <sub>1</sub> (E)	D <sub>2</sub>
肥満	458	0	0	997	0	0	1,111	0	0	561	0	0	3,127	0	0
呼吸器疾患	12	2	17	54	2	46	184	9	122	167	12	156	417	25	341
高血圧	111	103	0	296	587	10	471	1,548	21	352	1,286	2	1,230	3,524	33
高コレステロール	196	34	0	805	114	0	1,487	246	0	977	114	0	3,465	508	0
高中性脂肪	206	37	0	589	87	0	752	106	0	373	21	0	1,920	251	0
高尿酸	124	54	29	324	189	66	350	294	62	208	220	35	1,006	757	192
心電図異常	120	4	6	342	21	42	690	61	115	692	131	153	1,844	217	316
腎・尿路疾患	491	1	24	1,001	9	56	1,219	17	57	961	9	53	3,672	36	190
食道・胃疾患	6	7	14	44	16	73	72	26	170	60	8	133	182	57	390
十二指腸疾患	1	3	0	4	5	3	13	5	5	2	3	2	20	16	10
胆石・胆のうポリープ	86	0	3	338	1	14	515	2	25	325	3	16	1,264	6	58
肝機能異常（脂肪肝含）	401	1	13	1,029	2	40	1,399	3	52	680	2	13	3,509	8	118
その他の消化器疾患	3	0	3	20	0	6	46	0	22	86	0	22	155	0	53
糖尿病	51	30	20	201	185	87	526	526	239	356	362	201	1,134	1,103	547
血液疾患	249	6	13	689	12	30	434	10	35	353	19	34	1,725	47	112
血清梅毒反応	2	0	0	6	0	0	12	0	0	20	0	0	40	0	0
リウマチ疾患	12	0	0	73	0	0	114	0	0	67	0	0	266	0	0
眼科	491	0	0	997	0	4	1,566	0	7	972	0	0	4,026	0	11
肛門・大腸疾患	1	1	0	8	0	2	37	1	4	18	4	2	64	6	8
前立腺疾患	2	0	1	10	0	0	35	1	10	72	4	37	119	5	48
婦人科	91	26	42	408	71	95	297	52	71	94	14	53	890	163	261
乳房疾患	434	1	83	1,023	3	241	566	3	197	176	0	157	2,199	7	678
その他の疾患	27	0	8	66	0	29	108	4	51	75	1	27	276	5	115
合計	3,575	310	276	9,324	1,304	844	12,004	2,914	1,265	7,647	2,213	1,096	32,550	6,741	3,481

A…異常なし B…軽度異常あるも日常生活に支障なし C…軽度異常あり生活習慣改善を要す D1…要医療（E：現在治療中含む）

D2…要精密検査（D1D2判定不能の時はD2に記入する）

主な検査数と精検指示数・精検実施数(2005年1月～12月)

部 位	検査数	精検 指示数	精検 指示率	精検 実施数	精検 実施率	悪性 疾患数	発見率
胸部レントゲン検査	25,572	268	1.0%	225	84.0%	6	0.023%
ドック胸部CT検査	737	20	2.7%	12	60.0%	4	0.543%
上部消化管レントゲン検査	23,060	383	1.7%	252	65.8%	20	0.087%
ドック胃内視鏡検査	988	240	24.3%	240	100.0%	4	0.405%
腹部超音波検査	18,760	345	1.8%	282	81.7%	7	0.037%
便潜血検査	23,758	1,267	5.3%	310	24.5%	8	0.034%
甲状腺超音波検査	724	111	15.3%	91	82.0%	5	0.691%
乳房触診	10,048	332	3.3%	86	25.9%	4	0.040%
乳腺超音波検査	4,560	135	3.0%	100	74.1%	6	0.132%
マンモグラフィ検査	4,402	213	4.8%	165	77.5%	13	0.295%
子宮頸部細胞診	9,420	37	0.4%	34	91.9%	5	0.053%
PSA検査	4,368	165	3.8%	74	44.8%	14	0.321%

精検指示率=(精検指示数/検査数)\*100、精検実施率=(精検実施数/精検指示数)\*100

発見率=(悪性疾患数/検査数)\*100

PSA精検実施数(=D2:48中25、C:117中49の合計)

精検指示数:判定D2(検査によりCを含む)、精検実施数:紹介状返信などで受診確認できた件数

子宮頸部細胞診(2005年1月～12月)

年齢	～29歳	30～39歳	40～49歳	50～59歳	60～69歳	70～79歳	80～歳	合計
クラスⅠ	88	594	1,375	2,061	1,014	323	12	5,467
クラスⅡ	108	709	1,537	1,123	346	87	6	3,916
クラスⅢa	2	6	9	6	0	0	0	23
クラスⅢb	1	1	2	0	0	0	0	4
クラスⅢ	0	0	5	1	2	0	0	8
クラスⅣ	0	0	1	0	0	0	1	2
クラスⅤ	0	0	0	0	0	0	0	0
合計	199	1,310	2,929	3,191	1,362	410	19	9,420

乳がん検診・検査併用状況(2005年1月～12月)

	39歳まで	40～49歳	50～59歳	60～69歳	70歳以上	合計	* (%)	
受診者総数	1,416	3,193	3,559	1,550	538	10,256	100.0%	
触診受診者数	1,404	3,098	3,478	1,537	531	10,048	98.0%	
US受診者数	886	1,637	1,442	478	117	4,560	44.5%	
MMG受診者数	184	1,382	1,690	844	302	4,402	42.9%	
内訳	触診のみ	435	608	852	363	147	2,405	23.4%
	触+US	785	1,125	962	341	89	3,302	32.2%
	触+MMG	95	935	1,245	699	267	3,241	31.6%
	触+US+MMG	89	430	419	134	28	1,100	10.7%
	US+MMGのみ	0	4	6	1	0	11	0.1%
	USのみ	12	78	55	2	0	147	1.4%
	MMGのみ	0	13	20	10	7	50	0.5%
その他(触診なし)	12	95	81	13	7	208	2.0%	

US:乳腺超音波検査、MMG:マンモグラフィ

その他(触診なし)=(USのみ)+(MMGのみ)+(US+MMGのみ)

\*乳がん検診受診者総数(10,256人)に対する割合(%)

受診者総数(10,256人)のうち経年受診者数は6492人(63.1%)

## 2005年紹介状発行件数と受診勧奨件数

総受診者数28,084人中、有所見者数(判定A・B以外)は20,200人(71.9%)

	件数	総受診者に対する割合	有所見者に対する割合
紹介状発行件数	4,037	14.4%	20.0%
受診勧奨件数	577	2.1%	2.9%
(内紹介状あり)	193	0.7%	1.0%
(内紹介状なし)	384	1.4%	1.9%
紹介状発行＋ 受診勧奨(紹介状なし)	4,421	15.7%	21.9%

### 判定別紹介状発行件数(受診勧奨を含む)

判定	件数	%
D2(要精査)	2,602	58.9%
C(要経過観察6ヶ月未満)	799	18.1%
D1(要治療)	417	9.4%
B(日常生活支障なし)	173	3.9%
A(異常なし)	90	2.0%
BF(要経過観察6～12ヶ月 (その他))	71	1.6%
計	4,421	100.0%

### 紹介先内訳(紹介状発行分のみ)

	件数	%
本院	2,827	70.0%
他院	790	19.6%
宛て先未記入	420	10.4%
計	4,037	100.0%

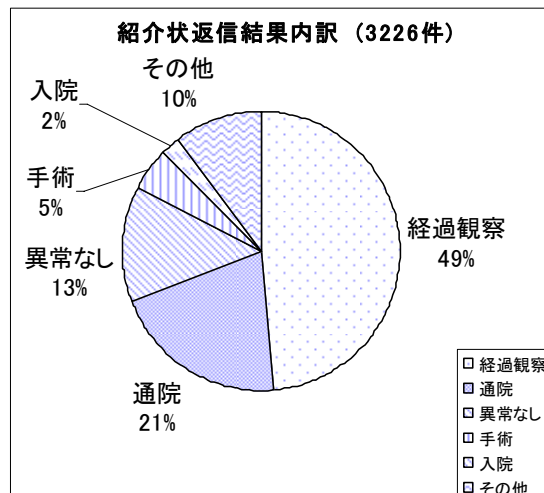
(その他)は今回の検査項目には関係がなく本人の自覚症状や希望等により紹介されたものを含む

### 紹介状の有無と受診勧奨結果

	受診勧奨(件)	返信あり(件)	%
紹介状あり	193	90	46.6%
紹介状なし	384	106	27.6%
計	577	196	34.0%

### 紹介状(4,421件、受診勧奨を含む)返信内訳(2006.03.31現在)

返信結果	件数	割合
異常なし	434	13.5%
経過観察	1,566	48.5%
通院	665	20.6%
手術	156	4.8%
入院	75	2.3%
その他	330	10.2%
受診あり・返信あり	3,226	100.0%
倉中カルテにて受診確認	174	
受診あり・返信なしを含む	3,400	
未返信	1,021	
合計	4,421	

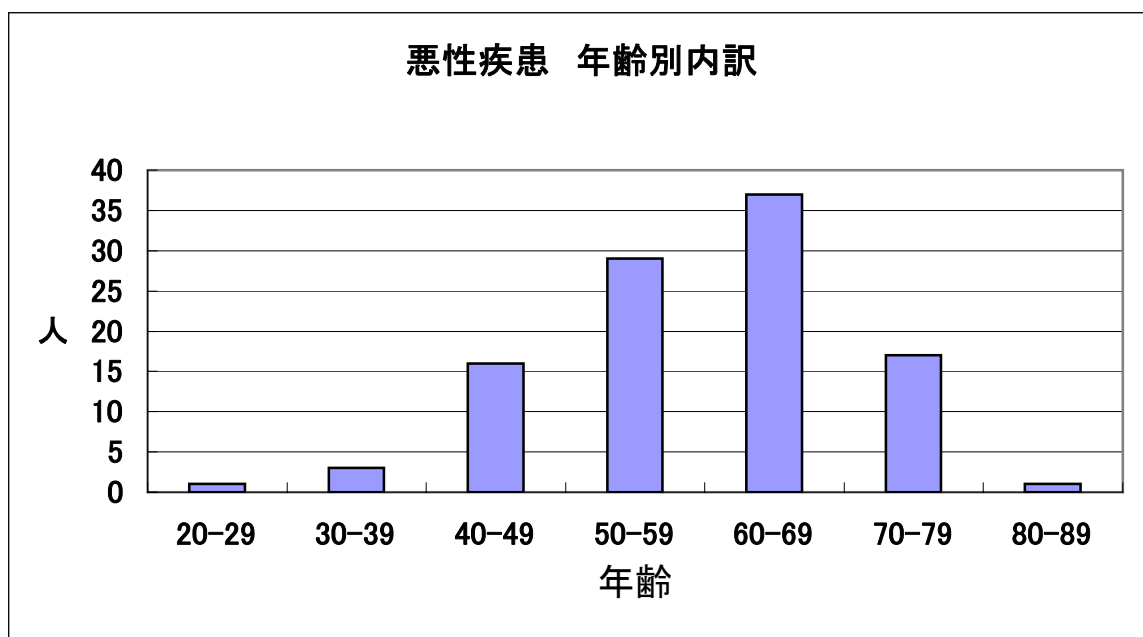
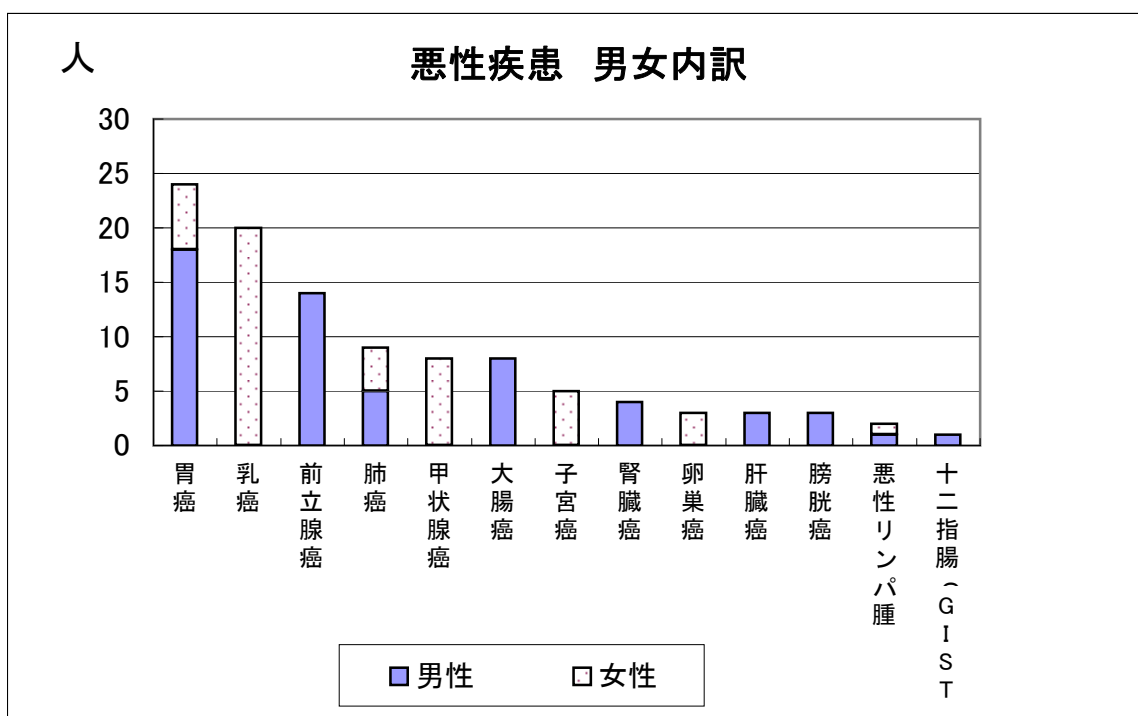


返信率 = 3226 / 4421 = 73.0%

受診率 = 3400 / 4421 = 76.9%

2005年悪性症例数 (2006.03.31現在)

	(人)			年齢							(人)	(歳)
	男性	女性	計	20-29	30-39	40-49	50-59	60-69	70-79	80-89	計	平均
胃癌	18	6	24		1	2	8	9	4		24	60.9
乳癌	0	20	20		1	6	5	5	3		20	55.9
前立腺癌	14	0	14				2	8	4		14	66.4
肺癌	5	4	9			1	2	3	3		9	62.8
甲状腺癌		8	8			1	2	3	2		8	61.5
大腸癌	8		8			3	3	2			8	52.1
子宮癌		5	5	1	1	2				1	5	46.2
腎臓癌	4		4				3	1			4	57.3
卵巣癌		3	3				2	1			3	56.0
肝臓癌	3		3				1	2			3	61.3
膀胱癌	3		3				1	2			3	62.0
悪性リンパ腫	1	1	2			1		1			2	54.5
十二指腸GIST	1		1						1		1	73.0
計(人)	57	47	104	1	3	16	29	37	17	1	104	59.2





# 診療科別 逆紹介実施状況

医事・診療サービスG

## 月別初診患者紹介率

(%)

診療科	2005年											
	1月	2月	3月	4月	5月	6月	7月	8月	9月	10月	11月	12月
小児科	32.7	28.0	32.8	34.0	30.1	34.4	35.0	26.6	35.0	33.1	37.4	24.4
外科	61.8	57.9	67.0	69.8	65.9	58.5	56.2	68.3	70.3	51.8	60.2	72.0
整形外科	31.2	34.2	39.4	36.9	26.2	27.5	32.0	32.3	31.6	32.0	31.4	30.6
脳神経外科	78.0	79.8	78.9	67.1	57.6	66.3	73.2	75.5	44.1	61.1	60.2	61.2
皮膚科	14.9	13.1	17.4	13.2	13.8	12.4	13.1	11.0	14.1	13.9	16.5	6.1
泌尿器科	43.3	39.1	39.1	39.4	38.2	44.6	37.7	46.7	37.9	47.6	40.3	22.6
産婦人科	32.6	37.5	37.6	39.3	33.8	37.2	38.7	31.8	34.5	39.5	32.2	30.9
眼科	44.2	53.8	49.5	45.2	45.9	47.1	43.7	39.9	47.0	42.6	50.3	30.2
耳鼻咽喉科・頭頸部外科	33.6	40.3	37.9	39.5	32.9	39.6	43.1	35.5	39.8	32.7	40.3	36.4
放射線科	99.4	100.5	99.5	99.4	100.5	100.0	100.0	99.5	99.6	100.0	99.6	99.5
麻酔科	66.7	33.3	0.0	100.0	0.0	33.3	50.0	71.4	71.4	50.0	50.0	8.3
形成外科	36.1	38.7	35.3	30.8	31.0	33.3	38.2	30.2	27.6	28.1	41.2	20.8
心臓血管外科	122.7	125.0	150.0	100.0	106.3	115.8	116.7	106.7	115.8	120.8	94.7	106.3
心療内科	20.5	17.9	21.1	33.0	30.1	22.6	26.7	23.8	31.3	20.0	34.0	11.9
呼吸器外科	80.0	110.0	118.2	77.8	81.8	94.1	82.4	127.8	90.9	81.8	86.7	66.7
循環器内科	107.3	99.3	92.9	99.2	88.4	87.3	86.8	82.9	94.4	87.8	95.8	108.2
神経内科	71.9	47.8	63.9	54.9	52.1	57.1	55.9	57.2	49.7	38.6	47.4	55.3
リハビリ科	0.0	0.0	50.0	0.0	0.0	0.0	0.0	0.0	0.0	100.0	0.0	0.0
消化器内科	62.3	63.2	63.4	61.4	59.6	60.6	57.0	62.2	61.8	62.1	66.4	57.8
呼吸器内科	64.2	67.4	83.3	55.5	69.9	74.0	77.4	53.8	75.0	64.3	69.6	78.5
糖尿病内科	81.5	73.9	90.9	75.0	78.6	61.5	70.8	57.7	65.5	67.9	86.2	68.2
腎臓内科	84.0	80.0	90.6	95.5	90.0	75.0	78.9	72.2	85.7	96.3	78.6	86.2
血液内科	87.5	84.6	88.6	100.0	84.4	93.3	79.4	67.3	79.4	90.3	93.3	91.7
内分泌内科	57.6	80.0	70.6	80.6	68.9	63.8	71.7	70.7	78.9	69.7	78.1	71.4
リウマチ・膠原病内科	60.0	71.4	53.8	71.4	50.0	88.9	83.3	66.7	33.3	70.0	69.2	66.7
脳卒中科				114.1	128.6	151.3	124.3	115.2	105.5	133.9	104.1	144.2
内科(一般)	17.7	17.6	19.7	26.5	21.5	24.8	26.2	26.9	24.8	25.2	26.4	16.3
合計	41.2	41.4	43.7	44.4	40.9	44.0	43.9	42.1	44.9	44.8	47.1	36.5
歯科	6.0	4.5	6.5	6.3	5.0	8.1	8.3	7.4	9.7	8.8	12.0	6.7

## 逆紹介率

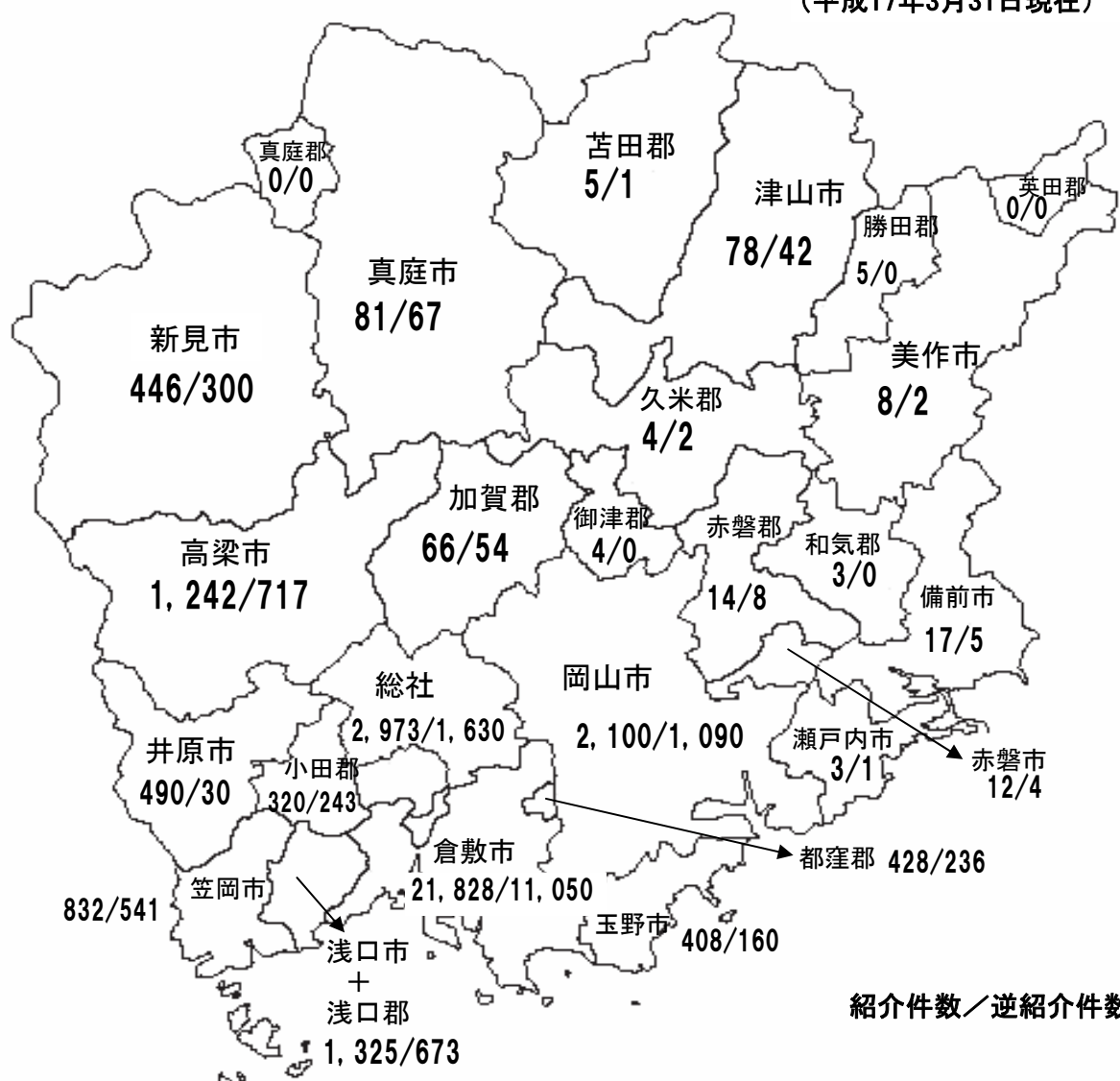
(全逆紹介件数 / 全紹介件数) ※当院と他院との患者紹介の比率

(%)

診療科	2005年												平均
	1月	2月	3月	4月	5月	6月	7月	8月	9月	10月	11月	12月	
小児科	44.5	43.0	42.1	35.4	50.3	32.7	28.9	47.9	35.3	40.5	41.0	23.9	38.3
外科	23.1	21.4	22.1	30.3	15.5	13.5	18.4	16.5	19.4	28.1	27.3	49.4	23.3
整形外科	76.3	62.2	67.6	63.7	82.7	72.1	63.8	81.2	89.3	71.5	77.4	80.7	73.8
脳神経外科	67.2	81.5	57.8	71.6	61.8	55.0	53.8	64.9	83.1	62.0	60.7	67.9	65.2
皮膚科	5.7	11.4	17.6	14.0	18.8	12.7	5.4	6.8	11.9	17.9	4.7	25.9	12.2
泌尿器科	52.9	45.3	42.0	45.9	71.6	53.8	53.8	57.8	75.0	49.1	50.0	70.1	55.7
産婦人科	17.4	22.2	16.3	16.7	9.7	20.2	25.0	33.0	32.4	30.8	19.0	8.3	21.1
眼科	90.4	94.8	89.6	100.8	101.5	82.5	74.9	85.6	79.1	140.8	81.3	99.5	92.5
耳鼻咽喉科・頭頸部外科	25.4	16.1	10.9	5.7	6.0	3.6	7.8	25.0	23.2	20.2	17.7	18.7	14.4
放射線科	19.9	28.3	23.0	29.3	24.0	31.5	21.4	20.2	21.4	29.5	24.0	20.6	24.4
麻酔科	0.0	75.0	0.0	50.0	33.3	0.0	33.3	40.0	0.0	50.0	66.7	133.3	40.1
形成外科	37.3	27.7	36.2	16.7	26.7	37.3	27.7	39.5	41.0	27.6	31.9	41.2	32.0
心臓血管外科	116.7	114.3	85.3	75.0	100.0	44.4	41.4	34.3	45.5	100.0	63.9	140.7	78.1
心療内科	80.6	103.3	113.0	76.0	102.2	88.9	62.1	150.9	161.4	195.0	113.5	112.1	111.7
呼吸器外科	22.2	33.3	50.0	37.5	41.7	35.3	35.3	40.0	66.7	85.7	57.9	106.3	50.0
循環器内科	89.9	100.6	85.2	75.7	83.2	89.0	77.6	95.9	103.4	89.5	99.7	99.5	90.3
歯科	0.0	0.0	0.0	0.0	0.0	3.4	0.0	7.7	0.0	7.1	2.6	0.0	2.0
神経内科	109.0	168.0	146.6	203.5	208.7	150.0	85.9	119.4	115.1	104.3	94.3	116.5	133.9
リハビリ科	0.0	0.0	90.0	0.0	0.0	66.7	100.0	0.0	100.0	50.0	0.0	0.0	101.4
消化器内科	80.3	118.9	94.0	60.8	67.9	77.0	68.2	68.4	91.5	51.6	59.2	64.8	73.4
呼吸器内科	97.5	123.6	100.0	75.0	52.7	39.7	40.4	35.6	25.6	42.4	46.2	71.0	55.2
糖尿病内科	211.5	209.1	222.6	127.5	187.1	159.3	161.5	206.9	121.9	227.6	169.7	281.0	185.6
腎臓内科	165.4	145.9	136.6	159.3	164.0	108.8	90.9	216.7	86.5	94.6	213.0	115.6	134.1
血液内科	76.9	92.9	56.8	54.5	41.7	45.8	60.5	60.8	31.4	51.2	52.4	68.4	56.5
内分泌内科	107.1	71.9	110.0	107.3	94.1	72.1	55.8	59.6	133.3	107.5	85.4	107.9	91.4
リウマチ・膠原病内科	87.5	30.8	41.7	30.8	66.7	110.0	70.0	40.0	120.0	90.0	42.9	15.4	62.1
脳卒中科				25.0	100.0	140.9	181.0	176.2	214.3	111.1	147.1	130.3	136.2
内科(一般)	10.5	6.4	9.7	27.6	12.8	9.1	11.2	6.5	9.4	4.8	8.0	6.9	10.2
全科	64.0	69.3	64.1	61.6	65.4	58.2	50.9	61.9	63.1	63.5	58.6	64.5	61.9

# H17年市町村別紹介・逆紹介件数

(平成17年3月31日現在)



市町村	紹介	逆紹介	逆紹介率 (%)
倉敷市	21,828	11,050	50.6
倉敷市 (関係医療機関除外)	18,427	10,429	56.6
総社市	2,973	1,630	54.8
岡山市	2,100	1,090	51.9
浅口郡	1,325	673	50.8
高梁市	1,242	717	57.7
笠岡市	832	541	65.0
新見市	446	300	67.3
井原市	490	303	61.8
玉野市	408	160	39.2
都窪郡	428	236	55.1
小田郡	320	243	75.9
真庭市	81	67	82.7
加賀郡	66	54	81.8
津山市	78	42	53.8
瀬戸内市	3	1	33.3
美作市	8	2	25.0
備前市	17	5	29.4
赤磐市	12	4	33.3
赤磐郡	14	8	57.1
和気郡	3	0	0.0
御津郡	4	0	0.0
久米郡	4	2	50.0
勝田郡	5	0	0.0
苦田郡	5	1	20.0
真庭郡	0	0	0.0
英田郡	0	0	0.0
合計	32,692	17,129	52.4
合計 (関係医療機関除外)	29,291	16,508	56.4
全国合計	34,875	20,096	57.6
県外	2,183	2,967	135.9

逆紹介率 = 逆紹介件数 / 紹介件数 × 100

# 科別外来診療-2005年-

医事・診療サービスグループ 保険総務課

診療科	H17 実来院 人	H17 初受診 人	S51~H17 通算実患者 人	外来患者数のべ			検診 健診のべ 人	外来 手術件数 件
				のべ人員 人	1日平均 (*3) 人	H15 1日平均 人		
02 (精神)			2,167					
03 小児科	16,658	13,224	148,470	44,687	175	160	3,421	
04 外科	8,036	1,149	88,749	30,270	118	111	424	189
05 (胸外)			1,990					
06 整形外科	22,041	7,267	202,250	74,678	292	282	1	290
07 脳神経外科	6,479	1,478	66,546	16,185	63	58	0	13
08 皮膚科	10,841	2,640	140,340	25,624	100	103	0	
09 泌尿器科	8,334	1,690	75,183	26,682	104	100	0	100
10 産婦人科	9,857	2,359	94,445	34,971	137	135	11,047	アウス 3
11 眼科	16,356	3,713	165,055	52,306	205	206	0	271
12 耳鼻咽喉科・頭頸部外科	14,369	4,098	169,532	40,939	160	161	0	908
13 放射線科	4,391	2,485	45,798	10,459	41	36	47	
14 麻酔科	466	59	4,638	4,648	18	15	0	疼痛 288
15 形成外科	4,798	1,731	60,600	13,214	52	58	0	590
16 心臓血管外科	1,784	171	9,092	4,261	17	16	0	367
17 心療内科	5,905	1,045	33,943	38,828	152	168	2	内シャット含む
18 呼吸器外科	1,274	82	12,890	5,194	20	19	1	4
19 循環器内科	16,732	2,717	91,985	37,305	146	126	0	
20 歯科	5,938	4,339	48,920	29,275	114	111	0	
21 神経内科	9,136	1,668	37,520	35,527	139	144	0	
22 リハビリ科 (*4)	4,719	5	16,634	19,194	75	72	0	
23 消化器内科	15,032	2,547	44,965	67,579	264	259	4	
24 呼吸器内科	6,997	1,176	20,664	24,977	98	94	147	
25 糖尿病内科	3,352	263	8,947	16,383	64	68	1	
26 腎臓内科	2,714	252	6,982	28,930	113	117	0	
27 血液内科	2,328	358	7,216	14,634	57	54	2	
28 内分泌内科	4,066	436	10,923	19,420	76	73	0	
29 リウマチ・膠原病内科	1,203	118	1,664	6,396	25	19	0	
01 内科 (一般) (*5)	17,147	8,215	278,846	22,686	89	78	68	
33 脳卒中科 (*7) (新生児 *2)	1,029	110	1,030	596	3		0	その他 2
30 美容外科	278		656	596				
診療科合計 (*1)	222,260	65,395	1,898,640	746,444	2,916	2,843	15,165	3,025
旧内科(再掲) (*6)	52,839	13,365	380,207	201,005	786	761	222	入外計
イオン倉敷クリニック		5,246		21,169	90	88	2,478	11,410
総合保健管理センター		日帰り	27,294		一泊二日	749		

\*1...科別の数値を合計したもの(複数科受診の患者はそれぞれの科で集計されている)

\*2...新生児は合計に含まれない

\*3...本院 : 外来診療日数(平日1日 土曜日0.25日として計算)での1日平均患者数

外来診療日数 H17年:255.75日 H16年:256.50日

イオン: 外来診療日数(平日1日 水、土曜日0.5日として計算)での1日平均患者数

外来診療日数 H17年:235日 H16年:234.50日

\*4...リハビリ科の外来患者数のべについては介護保険の利用者を含む

\*5...内科(一般)については、2000年6月までの内科と2000年7月以降の内科(一般)を合わせたもの

\*6...旧内科(再掲)については内科(一般)、消化器内科、呼吸器内科、糖尿病内科、腎臓内科、

血液内科、内分泌内科、リウマチ・膠原病内科を合わせたもの

旧内科(再掲)の外来患者数のべについては標榜科としての患者数

(旧内科内の同日併科は1として計算するので旧内科各科の合計数とは異なる)

\*7...H17年4月より分科

# 医療情報検索依頼集計表(2005年)

医療情報課

科別検案件数

科	件数	割合
内科	42	22.6%
小児科	14	25.0%
外科	20	10.8%
整形外科	5	2.7%
脳神経外科	1	0.5%
皮膚科	0	0.0%
泌尿器科	34	18.3%
産婦人科	17	9.1%
眼科	3	1.6%
耳鼻咽喉科・頭頸部外科	9	4.8%
放射線科	2	1.1%
麻酔科	1	0.5%
形成外科	12	6.5%
美容外科	1	0.5%
心臓血管外科	0	0.0%
呼吸器外科	3	1.6%
循環器内科	4	2.2%
神経内科	4	2.2%
心療内科	1	0.5%
リハビリ科	0	0.0%
病理	1	0.5%
薬剤	2	1.1%
治験	9	4.8%
検査	1	0.5%
合計	186	100.0%

検索項目

検索項目組み合わせ	件数	割合
病名	102	54.8%
病名+検査・処置	2	1.1%
病名+手術	11	5.9%
病名+死亡+診療	1	0.5%
病名+診療	7	3.8%
病名+課金	4	2.2%
手術	13	7.0%
手術+術者	1	0.5%
術者	2	1.1%
術者+診療	1	0.5%
主治医	2	1.1%
検査・処置	3	1.6%
薬剤	2	1.1%
薬剤+検査成績	1	0.5%
紹介	1	0.5%
診療	9	4.8%
診療+薬剤	1	0.5%
死亡	1	0.5%
課金	8	4.3%
その他	14	7.5%
合計	186	100.0%

検索項目及び頻度

検索項目	頻度	割合
病名	127	59.9%
手術	25	11.8%
主治医	2	0.9%
検査・処置	3	1.4%
薬剤	4	1.9%
死亡者	1	0.5%
検査成績	1	0.5%
紹介	1	0.5%
診療	18	8.5%
術者	4	1.9%
課金	12	5.7%
その他	14	6.6%
合計	212	100.0%

(注) 病名は医事病名55件  
サマリー病名72件である。

検索指定期間

期間	件数	割合
1年	56	30.1%
2年	18	9.7%
3年	8	4.3%
4年	5	2.7%
5年	30	16.1%
6~10年	30	16.1%
11~15年	9	4.8%
16年以上	30	16.1%
合計	186	100.0%

医療情報課 病歴管理室

2005年入院カルテ貸出件数

	1月				2月				3月				4月				5月				6月			
	受診	研究	文書・閲覧	入院	受診	研究	文書・閲覧	入院	受診	研究	文書・閲覧	入院	受診	研究	文書・閲覧	入院	受診	研究	文書・閲覧	入院	受診	研究	文書・閲覧	入院
内 科	122	1,057	103	221	120	946	91	185	147	597	96	200	103	351	82	193	89	454	100	200	131	377	95	202
小 児 科	23	285	7	36	19	161	1	41	17	157	6	41	12	80	6	35	26	221	12	34	6	223	1	25
外 科	52	611	39	43	51	287	42	58	63	566	41	46	79	323	47	36	80	623	53	37	44	370	47	34
整形 外科	81	113	18	57	65	386	16	31	99	345	14	42	89	411	28	34	68	181	17	31	73	68	16	28
脳 神 経 外 科	21	23	19	21	23	60	15	14	17	46	15	13	20	41	17	18	29	62	21	25	26	76	20	13
皮 膚 科	0	2	0	3	0	8	1	0	2	4	3	3	0	3	1	0	0	0	1	1	2	4	2	0
泌 尿 器 科	31	125	19	15	21	179	20	14	16	110	21	19	27	123	22	20	100	120	29	16	11	129	19	21
産 婦 人 科	18	147	6	50	10	164	1	40	14	112	2	54	13	172	10	47	18	147	4	53	15	217	2	43
眼 科	6	345	11	18	52	28	12	21	8	230	11	22	4	6	10	28	22	10	17	35	5	3	13	22
耳鼻咽喉科・頭頸部外科	33	50	33	22	42	74	24	12	44	67	44	14	36	24	41	13	28	41	31	12	31	25	42	13
麻 酔 科	0	0	0	0	3	12	0	1	8	0	0	0	3	2	0	0	3	2	0	1	3	1	0	0
形 成 外 科	8	99	12	2	5	116	9	2	12	17	5	2	13	9	3	0	5	6	8	2	3	8	9	2
心 臓 血 管 外 科	15	41	15	3	14	107	9	2	10	86	13	4	7	156	18	1	7	284	6	3	12	315	10	2
呼 吸 器 外 科	12	159	10	14	8	119	8	17	7	47	15	16	18	65	18	14	9	51	9	19	14	74	9	6
循 環 器 内 科	155	355	49	146	182	182	421	148	205	644	92	153	173	749	59	137	172	560	53	201	190	212	48	176
菌 科	0	0	0	0	0	0	0	0	0	0	0	0	0	0	0	0	0	0	0	0	0	0	0	0
神 経 内 科	30	64	10	11	33	33	9	9	30	602	16	10	45	18	6	4	27	196	14	3	33	23	9	10
新 生 児	1	111	0	0	0	0	0	0	1	57	0	1	0	110	0	0	0	34	0	1	1	66	0	0
合 計	608	3,587	351	662	648	2,862	679	595	700	3,687	394	640	642	2,643	368	580	683	2,992	375	674	600	2,191	342	597
全 合 計	5,208				4,784				5,421				4,233				4,724				3,730			

	7月				8月				9月				10月				11月				12月			
	受診	研究	文書・閲覧	入院	受診	研究	文書・閲覧	入院	受診	研究	文書・閲覧	入院	受診	研究	文書・閲覧	入院	受診	研究	文書・閲覧	入院	受診	研究	文書・閲覧	入院
内 科	149	360	126	206	203	434	153	199	133	482	160	180	111	657	143	196	110	417	122	191	106	350	141	171
小 児 科	18	181	8	53	13	254	7	52	11	131	5	38	19	98	9	48	14	132	5	41	10	186	10	39
外 科	56	331	40	43	83	435	43	51	92	200	53	55	59	133	50	33	49	185	50	55	47	376	38	55
整形 外科	95	74	10	37	85	63	20	40	99	41	31	36	56	82	20	22	46	30	33	37	43	134	31	43
脳 神 経 外 科	29	38	26	18	28	26	40	14	26	69	31	19	26	141	32	14	23	168	34	18	16	35	42	14
皮 膚 科	2	0	1	2	0	2	1	0	2	3	1	2	1	1	2	1	0	1	2	2	0	1	2	0
泌 尿 器 科	35	217	15	24	52	101	24	25	47	396	17	11	21	137	15	19	19	196	16	16	21	100	26	18
産 婦 人 科	6	81	4	52	11	302	6	48	22	119	8	49	11	87	3	41	14	116	6	43	7	236	3	45
眼 科	5	34	19	24	42	137	8	27	11	5	25	24	8	8	8	19	17	6	17	31	18	60	13	16
耳鼻咽喉科・頭頸部外科	54	9	34	12	61	47	39	11	58	45	52	8	40	8	42	8	30	37	48	8	32	18	43	16
麻 酔 科	4	0	0	0	11	1	0	0	2	0	0	0	1	0	1	0	1	2	0	0	1	1	0	0
形 成 外 科	10	2	8	1	10	5	7	2	16	8	7	1	14	10	4	1	4	8	8	3	11	14	5	0
心 臓 血 管 外 科	21	75	7	4	16	271	20	3	24	190	17	6	11	278	14	2	13	75	9	5	7	67	10	3
呼 吸 器 外 科	14	10	10	3	15	25	14	12	15	79	8	8	6	12	8	11	12	106	10	9	24	32	14	7
循 環 器 内 科	284	188	55	158	268	154	52	187	230	88	71	160	263	1,360	52	144	294	615	63	146	284	173	61	175
菌 科	0	0	0	0	0	0	0	0	0	0	0	0	0	0	0	0	0	0	0	0	0	0	0	0
神 経 内 科	10	6	10	6	19	13	13	10	25	19	7	9	30	79	17	8	31	133	2	6	22	17	6	11
新 生 児	0	40	0	0	0	137	0	0	0	60	0	0	0	26	0	0	5	67	0	0	0	49	0	0
合 計	792	1,646	373	643	917	2,407	447	681	813	1,935	493	606	677	3,117	420	567	682	2,294	425	611	649	1,849	445	613
全 合 計	3,454				4,452				3,847				4,781				4,012				3,556			

(別表1)

疾病・障害及び死因の国際基本分類表

(平成7年版)

厚生省大臣官房統計情報部編より

Table with 12 columns: 大分類, 番号, 疾病分類, 大分類, 番号, 疾病分類, 大分類, 番号, 疾病分類, 大分類, 番号, 疾病分類. It lists various diseases and conditions categorized by ICD-10 codes, such as infectious diseases, neoplasms, circulatory diseases, respiratory diseases, digestive diseases, mental disorders, and injuries.