

# 医療統計

2006年（平成18年）

財団法人 倉敷中央病院

## 医 療 実 績 ( クリニカルインディケーター )

項 目 ( 評価基準 )	2005年	2006年	計 算 方 式
退院患者数	26,878人	28,819人	
1日平均在院患者数	1,103人	1,110人	$\frac{\text{延患者日数}}{365}$
平均在院日数	14.5日	13.7日	$\frac{\text{入院延日数}}{\text{退院患者数}}$
病床回転数	25.2回	26.6回	$\frac{365}{\text{平均在院日数}}$
紹介率	42.9%	48.0%	$\frac{\text{紹介件数} + \text{救急車による来院患者数}}{\text{初診患者数}} \times 100$
逆紹介率	61.9%	60.8%	$\frac{\text{全逆紹介件数}}{\text{全紹介件数}} \times 100$
院内粗死亡率	2.8%	2.6%	$\frac{\text{死亡患者数}}{\text{退院患者数}} \times 100 < 4\%$
院内精死亡率	2.4%	2.3%	$\frac{\text{入院48時間以後死亡数}}{\text{退院患者数}} \times 100 < 2.5\%$
剖検率	6.8%	4.8%	$\frac{\text{剖検数}}{\text{死亡患者数}} \times 100$
新生児死亡率	0.5%	1.4%	$\frac{\text{新生児死亡数}}{\text{出生数}} \times 100$
帝王切開率	24.8%	30.2%	$\frac{\text{帝切件数}}{\text{分娩件数}} \times 100$

### 分類及び集計方法

分類及び集計方法については下記の要領で行った。

1. 統計資料は2006年1月～2006年12月に退院した患者を対象として作成した。
2. 国際疾病分類 (International Classification of Diseases 略号:ICD10) は、厚生省大臣官房統計情報部編「疾病、傷害および死因統計分類提要平成7年版」を使用した。(別表1)
3. 病名に関する統計は、筆頭主病名を対象とした。
4. 手術分類 (International Classification of Diseases, 9th Revision, Clinical Modification, Volume3, Procedures, fifth-edition 略号:ICD-9-CM) を使用した。
5. 退院患者と病名に関する統計件数の誤差は、以下のa、bを省いたために生じたもの。  
a) 疑い病名、b) 産科

### 統計表の見方

転科を行った場合

1. 退院患者に関する統計  
診療科が関係する統計表では、各々の診療科で集計(延人数)  
診療科が関係しない統計表では、1件として集計(実人数)
2. 病名に関する統計  
各々の科で集計(延数)

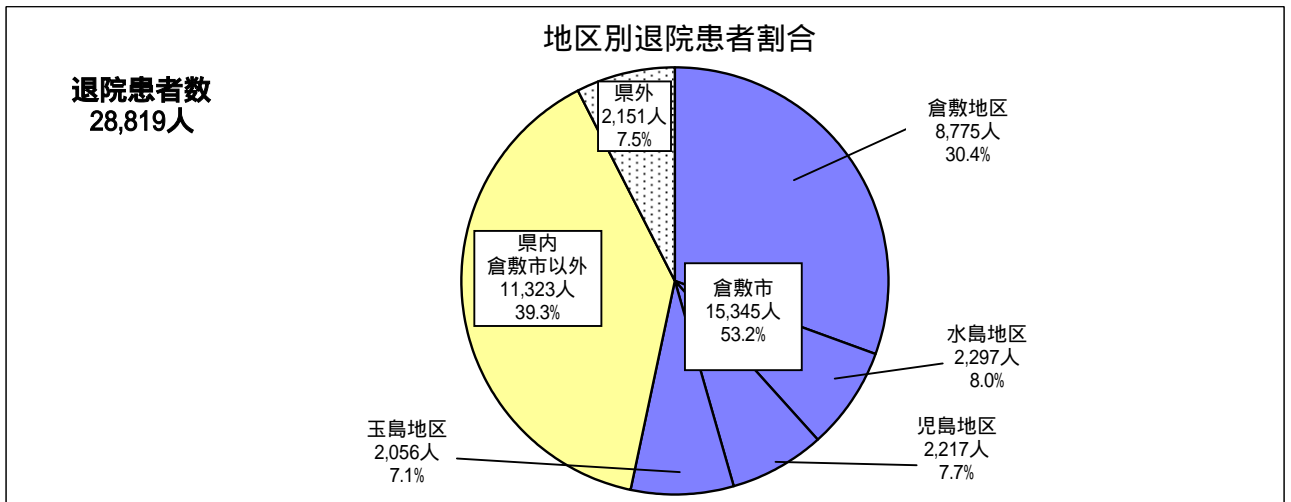
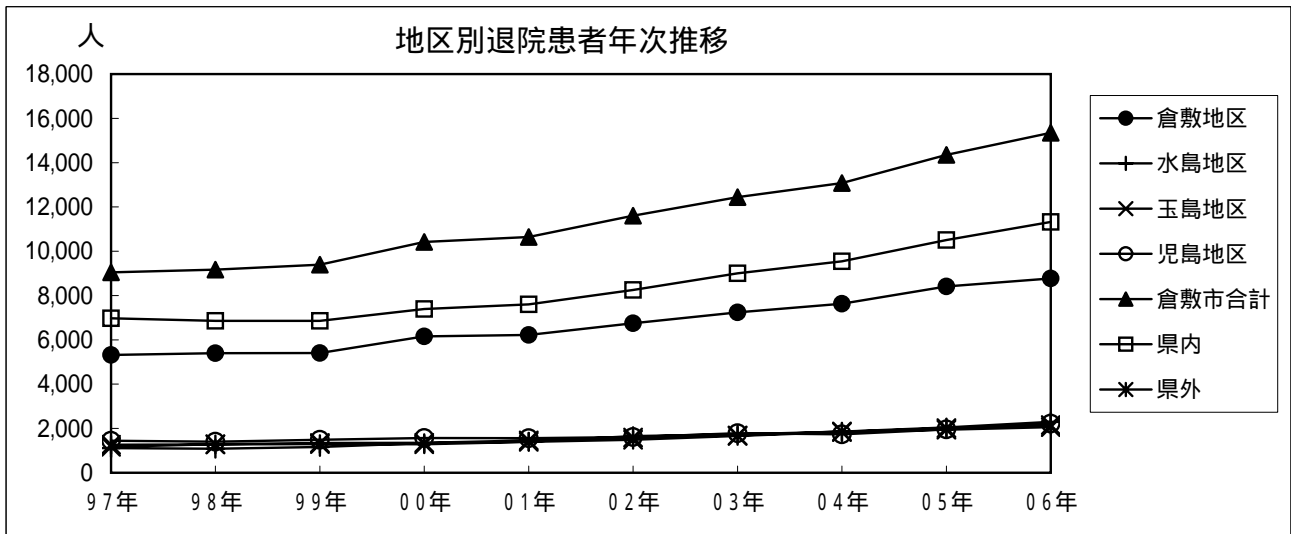
## 退院患者数の動向

年 科	97年	98年	99年	00年	01年	02年	03年	04年	05年	06年
内科	3,853	3,440	3,485	2,223						
小児科	1,558	1,621	1,748	1,812	1,635	1,916	2,044	1,947	1,905	2,106
外科	1,467	1,395	1,510	1,565	1,669	1,810	1,798	2,011	2,206	2,567
整形外科	1,755	1,749	1,715	1,670	1,784	1,903	1,984	2,204	2,249	2,378
脳神経外科	688	747	777	848	765	798	862	939	714	452
皮膚科	43	31	55	64	51	36	42	37	43	82
泌尿器科	631	678	660	737	766	716	809	760	799	868
産婦人科	1,731	1,746	1,932	2,061	2,136	2,199	2,444	2,400	2,646	2,728
眼科	1,200	1,181	1,044	1,183	1,149	1,110	1,099	1,234	1,418	1,455
耳鼻咽喉科・ 頭頸部外科	859	880	886	973	981	1,006	1,122	1,052	1,130	1,128
麻酔科	4	8	4	4	6	23	63	58	41	47
形成外科	373	398	382	405	428	474	471	407	353	439
心臓血管外科	277	281	272	345	362	410	410	427	470	460
呼吸器外科	338	310	318	349	356	404	490	511	544	537
循環器内科	3,101	3,082	3,055	3,445	3,475	3,615	3,825	3,949	4,470	4,503
神経内科	215	469	480	565	629	805	1,028	1,249	1,269	1,467
歯科	3	13	5	6	4	2	2	2		
消化器内科				841	1,966	2,241	2,223	2,746	3,059	3,496
呼吸器内科				340	971	1,198	1,342	1,456	1,753	1,854
糖尿病内科				144	368	372	444	468	547	551
腎臓内科				142	378	460	535	587	636	582
血液内科				140	397	508	678	767	780	891
内分泌代謝・ リウマチ内科				132	242	261	281			
内分泌代謝科 リウマチ 膠原病科								270	218	273
								96	112	163
脳卒中科									656	1,027
合計	18,096	18,029	18,328	19,994	20,518	22,267	23,996	25,577	28,018	30,054

(注) 2000年7月より内科分科、2004年1月より内分泌代謝・リウマチ内科分科、2005年4月より脳卒中科分科

# 地区別退院患者数の動向

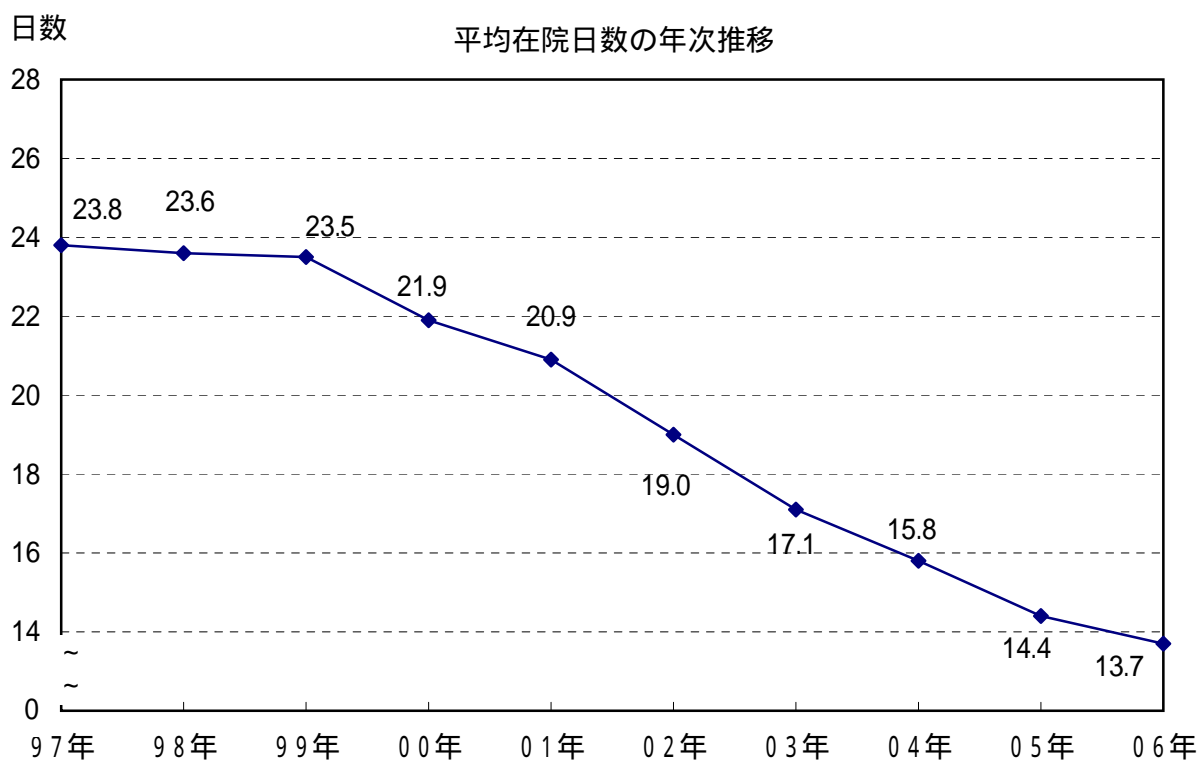
地区		年	97年	98年	99年	00年	01年	02年	03年	04年	05年	06年
倉敷市	倉敷地区	人数	5,318	5,397	5,408	6,160	6,218	6,748	7,241	7,631	8,408	8,775
		%	30.8	31.2	30.8	32.3	31.7	31.6	31.3	31.2	31.3	30.4
	水島地区	人数	1,112	1,087	1,161	1,339	1,404	1,652	1,735	1,854	2,044	2,297
		%	6.4	6.3	6.6	7.0	7.2	7.7	7.5	7.6	7.6	8.0
	玉島地区	人数	1,171	1,289	1,341	1,351	1,461	1,592	1,686	1,861	1,941	2,056
		%	6.8	7.4	7.6	7.1	7.4	7.5	7.3	7.6	7.2	7.1
	児島地区	人数	1,445	1,399	1,486	1,571	1,561	1,612	1,782	1,731	1,961	2,217
		%	8.4	8.1	8.5	8.2	7.9	7.6	7.7	7.1	7.3	7.7
	合計	人数	9,046	9,172	9,396	10,421	10,644	11,604	12,444	13,077	14,354	15,345
		%	52.4	53.0	53.5	54.6	54.2	54.4	53.8	53.5	53.4	53.2
	県内 (倉敷市以外)	人数	6,970	6,860	6,861	7,393	7,600	8,254	9,005	9,544	10,510	11,323
		%	40.3	39.6	39.1	38.7	38.7	38.6	39.0	39.0	39.1	39.3
県外	人数	1,263	1,278	1,293	1,283	1,392	1,489	1,662	1,836	2,014	2,151	
	%	7.3	7.4	7.4	6.7	7.1	7.0	7.2	7.5	7.5	7.5	
合計	人数	17,279	17,310	17,550	19,097	19,636	21,347	23,111	24,457	26,878	28,819	



## 平均在院日数の動向

期間		年									
		97年	98年	99年	00年	01年	02年	03年	04年	05年	06年
2週間未満	件数	10,379	10,255	10,238	11,646	12,026	13,486	15,037	16,359	19,292	21,216
	%	60.1	59.2	58.3	61.0	61.2	63.2	65.1	66.9	70.0	71.7
2週間～ 1ヶ月	件数	3,275	3,403	3,572	3,683	3,935	4,449	4,787	5,209	5,503	5,791
	%	19.0	19.7	20.4	19.3	20.0	20.8	20.7	21.3	20.0	19.6
1ヶ月～ 3ヶ月	件数	2,850	2,932	3,046	3,094	3,070	2,877	2,822	2,518	2,453	2,319
	%	16.5	16.9	17.4	16.2	15.6	13.5	12.2	10.3	8.9	7.8
3ヶ月～ 6ヶ月	件数	583	558	528	527	485	412	380	316	250	237
	%	3.4	3.2	3.0	2.8	2.5	1.9	1.6	1.3	0.9	0.8
6ヶ月以上	件数	192	162	166	147	120	123	85	55	45	39
	%	1.1	0.9	0.9	0.8	0.6	0.6	0.4	0.2	0.2	0.1
合 計		17,279	17,310	17,550	19,097	19,636	21,347	23,111	24,457	27,543	29,602
平均在院日数		23.8	23.6	23.5	21.9	20.9	19.0	17.1	15.8	14.4	13.7

(注)入院日から退院日(死亡日)までを退院時の科で集計(転科を除く)

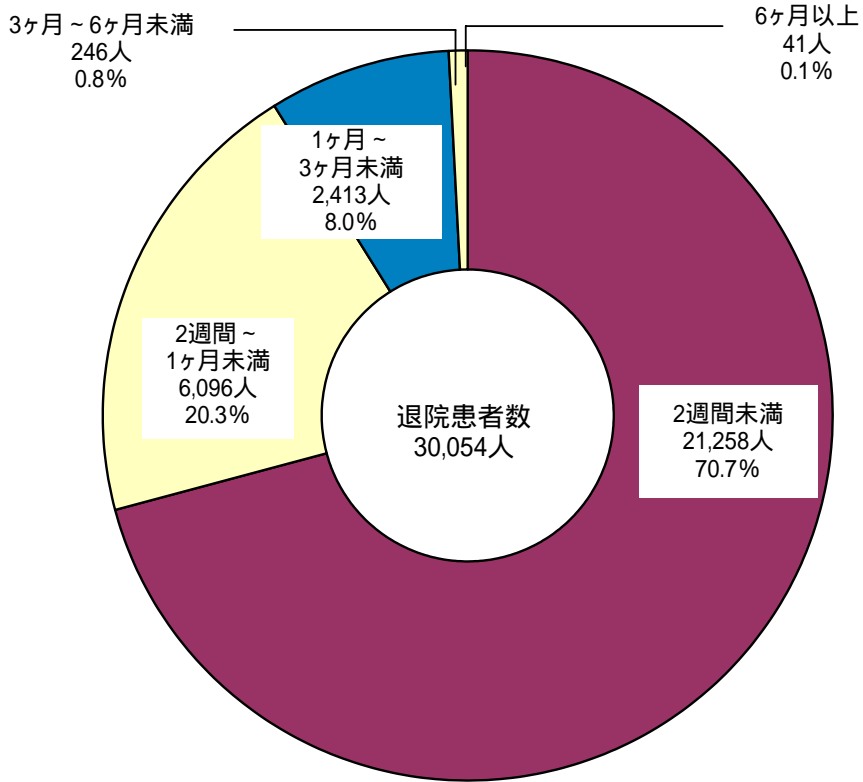


# 科別平均在院日数

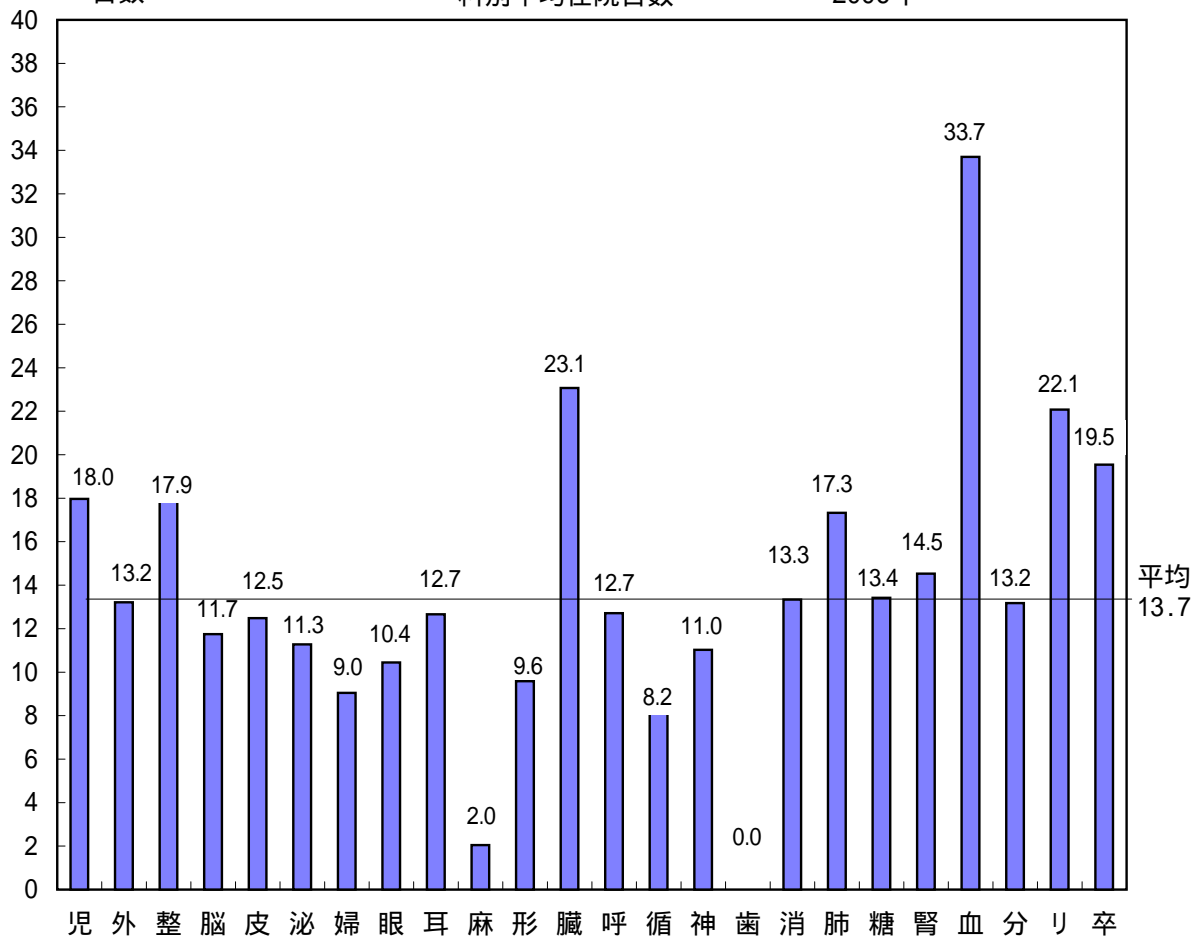
科	期間	2週間未	2週間～	1ヶ月～	3ヶ月～	6ヶ月以	合 計	2006年 平均在院 日数	2005年 平均在院 日数
		満	1ヶ月	3ヶ月	6ヶ月	上			
小 児 科	件 数	1,711	201	134	46	14	2,106	18.0	15.8
	%	81.2	9.5	6.4	2.2	0.7			
外 科	件 数	1,705	667	180	9	6	2,567	13.2	16.4
	%	66.4	26.0	7.0	0.4	0.2			
整 形 外 科	件 数	1,177	862	310	25	4	2,378	17.9	17.9
	%	49.5	36.2	13.0	1.1	0.2			
脳 神 経 外 科	件 数	348	62	37	3	2	452	11.7	20.0
	%	77.0	13.7	8.2	0.7	0.4			
皮 膚 科	件 数	62	15	5			82	12.5	19.9
	%	75.6	18.3	6.1					
泌 尿 器 科	件 数	695	110	59	4		868	11.3	11.2
	%	80.1	12.7	6.8					
産 婦 人 科	件 数	2,443	163	109	12	1	2,728	9.0	9.2
	%	89.6	6.0	4.0	0.4	0.0			
眼 科	件 数	1,131	298	26			1,455	10.4	11.2
	%	77.7	20.5	1.8					
耳 鼻 咽 喉 科・ 頭 頸 部 外 科	件 数	950	73	98	7		1,128	12.7	11.9
	%	84.2	6.5	8.7	0.6				
麻 酔 科	件 数	47					47	2.0	2.0
	%	100.0							
形 成 外 科	件 数	347	69	20	3		439	9.6	9.6
	%	79.0	15.7	4.6	0.7				
心 臓 血 管 外 科	件 数	167	225	57	10	1	460	23.1	21.4
	%	36.3	48.9	12.4	2.2	0.2			
呼 吸 器 外 科	件 数	407	106	24			537	12.7	13.4
	%	75.8	19.7	4.5					
循 環 器 内 科	件 数	3,766	522	186	24	5	4,503	8.2	7.9
	%	83.6	11.6	4.1	0.5	0.1			
神 経 内 科	件 数	1,088	256	115	8		1,467	11.0	14.4
	%	74.2	17.5	7.8	0.5				
歯 科	件 数						-	-	-
	%								
消 化 器 内 科	件 数	2,413	772	296	15		3,496	13.3	16.2
	%	69.0	22.1	8.5	0.4				
呼 吸 器 内 科	件 数	910	733	201	9	1	1,854	17.3	20.1
	%	49.1	39.5	10.8	0.5				
糖 尿 病 内 科	件 数	397	148	6			551	13.4	14.1
	%	72.1	26.9	1.1					
腎 臓 内 科	件 数	332	214	35	1		582	14.5	14.7
	%	57.0	36.8	6.0	0.2				
血 液 内 科	件 数	332	212	284	56	7	891	33.7	32.6
	%	37.3	23.8	31.9	6.3	0.8			
内 分 泌 代 謝 科	件 数	184	75	14			273	13.2	12.9
	%	67.4	27.5	5.1					
リウマチ科	件 数	88	35	39	1		163	22.1	29.7
	%	54.0	21.5	23.9	0.6				
脳 卒 中 科	件 数	558	278	178	13		1,027	19.5	19.0
	%	54.3	27.1	17.3	1.3				
合 計	件 数	21,258	6,096	2,413	246	41	30,054	13.7	14.5
	%	70.7	20.3	8.0	0.8	0.1			

(注) 転科を含む

### 在院日数分布



日数 科別平均在院日数 - 2006年 -



## 診療科別病床回転率(2006年度)

(単位:回/年)

診療科	1月	2月	3月	4月	5月	6月	7月	8月	9月	10月	11月	12月	年計
小児科	31.1	34.2	34.6	29.9	28.2	23.9	26.9	29.0	30.3	29.6	36.5	35.5	30.6
外科	29.8	29.7	24.2	26.5	29.2	30.8	29.6	30.6	32.1	33.6	31.7	31.9	30.0
整形外科	17.9	18.7	18.0	22.6	23.9	23.3	21.8	22.3	23.6	21.9	23.0	24.9	21.8
脳神経外科	34.5	22.8	31.7	35.6	33.6	34.7	25.3	30.0	24.2	26.4	23.8	24.8	28.4
皮膚科	21.7	28.6	22.6	21.1	43.2	27.7	32.6	25.3	24.9	35.9	34.6	21.6	28.7
泌尿器科	33.5	36.3	40.2	26.7	34.7	33.0	33.8	33.3	40.3	45.4	39.9	42.2	36.2
産婦人科	36.1	35.9	40.8	37.1	33.8	33.8	32.8	36.8	35.2	40.7	45.4	42.4	37.4
眼科	34.5	34.2	37.0	37.0	34.4	40.5	36.2	45.6	43.3	48.2	59.8	44.5	40.7
耳鼻咽喉科	29.3	31.6	33.5	34.4	33.9	29.8	29.6	35.7	27.9	28.6	31.9	32.3	31.5
形成外科	56.0	42.6	31.0	37.3	39.3	64.8	55.2	52.6	40.1	38.4	51.5	60.8	45.3
心臓血管外科	18.4	18.1	14.1	22.0	15.1	18.6	17.7	18.6	17.5	16.6	16.3	16.6	17.4
呼吸器外科	26.2	28.9	34.9	36.2	30.7	35.3	37.6	33.9	29.7	32.4	30.1	30.8	32.1
循環器内科	38.4	55.8	58.5	52.7	46.9	51.0	50.9	56.5	47.4	49.7	48.3	48.4	50.0
神経内科	32.5	35.4	36.2	28.1	36.8	34.3	30.0	38.4	32.5	36.5	38.8	48.6	35.3
消化器内科	25.8	27.4	26.7	26.6	29.4	29.1	30.0	30.5	31.0	32.4	34.7	36.8	30.0
呼吸器内科	20.9	21.3	21.6	20.8	24.3	23.3	21.8	24.2	22.3	24.6	24.8	23.3	22.7
糖尿病内科	31.0	28.7	30.2	30.6	32.3	26.6	27.1	30.0	25.7	32.1	30.3	30.8	29.6
腎臓内科	24.8	24.3	34.1	25.2	27.1	30.6	35.0	30.6	23.8	26.0	21.3	25.4	27.0
血液内科	10.8	9.2	12.7	11.7	12.6	9.7	12.2	12.1	12.9	9.8	13.8	14.8	11.8
内分泌代謝科	28.7	28.8	21.6	26.5	27.8	39.0	26.7	31.7	34.3	25.0	34.0	32.9	29.7
リウマチ・膠原病科	18.4	14.2	16.5	11.0	10.7	16.4	16.6	14.1	24.2	22.0	31.6	26.9	17.8
脳卒中科	20.2	20.3	18.6	16.2	16.6	20.6	21.6	18.9	17.5	22.1	25.0	22.6	19.9
合計	25.2	27.4	27.5	26.9	27.5	27.6	27.4	29.2	27.7	29.0	30.1	31.3	28.0
旧内科(再掲)	21.2	21.6	22.8	21.6	23.5	22.8	23.3	24.6	24.0	24.3	26.3	26.9	23.6



# 入院患者数 - 2006年 -

	1月	2月	3月	4月	5月	6月	7月	8月	9月	10月	11月	12月	計	%
小児科	155	158	207	179	169	154	168	176	158	161	197	214	2,096	7.3
	3	3		1	3	2	1	5	2	3	5	2	30	2.5
外科	195	189	159	170	172	174	207	214	204	221	211	196	2,312	8.0
	29	15	27	13	18	23	19	20	24	31	19	15	253	20.8
整形外科	181	158	174	183	223	202	209	206	198	183	197	174	2,288	7.9
	6	5	6	7	7	2	6	9	7	4	10	6	75	6.2
脳神経外科	40	27	45	24	33	26	34	44	30	47	33	32	415	1.4
	2	1	1	3	3	6	5	1	4	4	2	2	34	2.8
皮膚科	4	7	7	4	11	8	10	5	5	6	9	5	81	0.3
					1					2	1		4	0.3
泌尿器科	71	69	70	65	62	75	75	55	64	87	70	73	836	2.9
			2	2	2	9	5	4	1	4	2	4	35	2.9
産婦人科	200	185	239	217	221	229	225	245	239	236	249	227	2,712	9.4
	1		1	1	1	2	2		3	1	2	2	16	1.3
眼科	116	109	131	118	108	125	117	149	115	112	105	111	1,416	4.9
		1	5	4	3	2	1	2	2	3	3	2	28	2.3
耳鼻咽喉科・ 頭頸部外科	82	94	97	87	85	91	100	129	94	80	90	81	1,110	3.9
	1	2	1	2	1	2	1	1	3	2	1	3	20	1.6
麻酔科	1	5	6	1	5	3	4	5	1	5	7	4	47	0.2
													0	
形成外科	35	33	36	28	24	26	33	51	36	38	32	37	409	1.4
	1	3	2	4	1	3	1	2	3	3	4	2	29	2.4
心臓血管外科	34	39	26	33	26	33	34	31	32	25	31	30	374	1.3
	9	7	7	8	9	7	6	6	10	9	8	4	90	7.4
呼吸器外科	39	47	39	42	38	45	47	39	42	37	43	40	498	1.7
	2	2	6	3	3	1	4	5	2	5	4	3	40	3.3
循環器内科	355	376	409	371	392	390	358	354	294	378	343	382	4,402	15.3
	12	3	12	7	12	11	7	10	10	10	4	13	111	9.1
神経内科	95	100	108	92	132	124	136	143	129	122	113	120	1,414	4.9
	7	5	1	4	4	4	4	6		5	3	4	47	3.9
歯科														
消化器内科	276	260	250	237	267	276	275	309	281	334	328	282	3,375	11.7
	6	12	10	2	4	10	10	6	6	8	10	9	93	7.7
呼吸器内科	168	140	148	135	145	135	142	162	147	155	161	133	1,771	6.1
	6	6	5	10	9	4	6	7	2	7	11	7	80	6.6
糖尿病内科	43	47	56	38	50	36	38	37	28	41	36	33	483	1.7
	7	6	10	3	4	4	4	9	9	2	7	2	67	5.5
腎臓内科	56	41	57	47	50	41	38	55	39	51	43	46	564	2.0
	2		3	1	2	2	2	1	1	2	2	1	19	1.6
血液内科	81	45	80	65	80	60	69	67	74	68	78	67	834	2.9
	5	5	1	4	6	5	4	5	3	3	5	5	51	4.2
内分泌代謝科	15	13	18	25	13	28	20	37	20	20	21	17	247	0.9
	2	2	2	1	1	3	2	4	1	1	2	3	24	2.0
リウマチ 膠原病科	10	8	12	8	10	11	13	11	9	14	19	11	136	0.5
	3	2	1	5		1	5	1	4	4	1	3	30	2.5
脳卒中科	85	79	95	68	72	84	84	88	71	85	94	97	1,002	3.5
	7	3	2	3	1	3	1	5	1	3	4	5	38	3.1
* 新生児	52	44	58	66	61	72	68	62	72	69	76	63	763	
	4	2	7	1	5	4	6	5		2	3	3	42	
入院患者数	2,337	2,229	2,469	2,237	2,388	2,376	2,436	2,612	2,310	2,506	2,510	2,412	28,822	100.0
転科入院数	111	83	105	88	95	106	96	109	98	116	110	97	1,214	100.0
合 計	2,448	2,312	2,574	2,325	2,483	2,482	2,532	2,721	2,408	2,622	2,620	2,509	30,036	100.0

(注) 上段は入院患者数、下段は転科入院患者数  
 新生児は入院患者数、転科入院数及び%に含めず

# 退院患者数 - 2006年 -

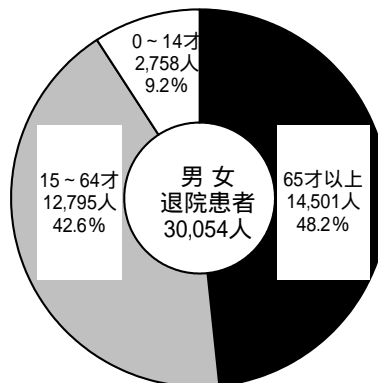
	1月	2月	3月	4月	5月	6月	7月	8月	9月	10月	11月	12月	計	%
小児科	152	159	184	182	155	157	156	177	168	155	200	208	2,053	7.1
	4	2	8	2	7	6	6	6	3	2	3	4	53	4.3
外科	188	193	184	181	202	185	205	231	220	251	219	245	2,504	8.7
	3	6	7	1	3	5	6	5	5	7	6	9	63	5.1
整形外科	145	153	177	194	216	207	181	221	203	187	195	215	2,294	8.0
	8	5	7	6	5	9	5	8	7	10	4	10	84	6.8
脳神経外科	32	23	40	36	26	30	28	40	35	33	41	40	404	1.4
	6	3	3	4	5	5	5	6	2	3	4	2	48	3.9
皮膚科	1	6	6	7	9	8	10	4	6	5	10	4	76	0.3
				1	1	1			1		2		6	0.5
泌尿器科	51	73	72	63	60	71	85	64	63	80	72	87	841	2.9
	1		1	1	2	5	2	3		4	4	4	27	2.2
産婦人科	175	194	226	220	222	223	216	255	231	238	255	249	2,704	9.4
	2	1	2	3	1	3	1	3	4	2	1	1	24	1.9
眼科	86	113	133	130	103	123	129	139	120	132	87	144	1,439	5.0
	1	2	2	1	2		2	1	3	2			16	1.3
耳鼻咽喉科・ 頭頸部外科	70	86	105	86	79	87	107	118	104	82	89	91	1,104	3.8
	4	2	3	2		2	1	2	2	2	1	3	24	1.9
麻酔科	1	5	6	1	5	3	4	4	2	5	7	3	46	0.2
												1	1	0.1
形成外科	32	25	43	29	27	23	36	47	37	41	34	43	417	1.4
	1	4		2	3	3	1	3	1	2	1	1	22	1.8
心臓血管外科	26	46	32	38	31	38	33	38	36	31	33	42	424	1.5
	2	3	5	2	2	3	3	4	3	5	2	2	36	2.9
呼吸器外科	33	44	44	46	40	41	46	43	39	38	42	49	505	1.8
		1	1	4	1	4	3	4	2	6	5	1	32	2.6
循環器内科	315	393	392	362	368	390	362	355	290	356	341	380	4,304	14.9
	22	18	17	16	17	13	14	16	18	15	17	16	199	16.1
神経内科	82	101	117	89	120	116	135	146	130	124	113	136	1,409	4.9
	1	2	4	4	6	4	8	6	5	4	7	7	58	4.7
歯科														
消化器内科	196	265	244	244	238	261	264	275	282	301	305	350	3,225	11.2
	30	16	26	17	19	25	21	22	24	31	24	16	271	21.9
呼吸器内科	131	142	156	137	155	135	133	154	143	163	156	165	1,770	6.1
	10	5	10	4	7	12	9	8	2	7	6	4	84	6.8
糖尿病内科	34	43	57	44	44	40	36	40	36	35	34	50	493	1.7
	1	3	7	9	6	3	5	3	4	7	7	3	58	4.7
腎臓内科	44	45	58	43	50	44	45	44	45	46	34	58	556	1.9
	5	1	3	2	4	2		1	1	1	4	2	26	2.1
血液内科	48	61	71	75	72	67	80	71	76	62	87	99	869	3.0
	6		1	1	3		2	1	1	3	1	3	22	1.8
内分泌代謝科	10	14	14	23	19	22	21	37	24	19	25	24	252	0.9
	1	4		3	1	1	1	3	4		1	2	21	1.7
リウマチ 膠原病科	8	9	14	5	11	14	16	13	17	10	22	10	149	0.5
			1	1	1			1	1	2	4	3	14	1.1
脳卒中科	76	77	80	78	77	89	79	72	78	88	88	99	981	3.4
	6	4	4	3	2	3	6	5	3	1	5	4	46	3.7
* 新生児	51	45	62	62	79	65	70	73	63	71	76	66	783	
	1	3			2	1	1	3	2	2	4	2	21	
退院患者数	1,936	2,270	2,455	2,313	2,329	2,374	2,407	2,588	2,385	2,482	2,489	2,791	28,819	100.0
転科患者数	114	82	112	89	98	109	101	111	96	116	109	98	1,235	100.0
合計	2,050	2,352	2,567	2,402	2,427	2,483	2,508	2,699	2,481	2,598	2,598	2,889	30,054	100.0

(注) 上段は退院患者数、下段は転科した患者数  
 新生児は退院患者数、転科患者数及び%に含めず

## 科別・年齢別・性別

科・性別		年齢階層							
		1才未満	1~4	5~9	10~14	15~19	20~24	25~29	30~34
小児科	男	419	411	192	92	29	3	2	2
	女	359	360	119	89	12	11	3	3
外科	男	10	38	29	26	16	14	20	15
	女	5	26	31	42	25	12	13	29
整形外科	男	1	7	32	27	45	39	49	66
	女	1	9	14	20	31	18	13	19
脳神経外科	男	1	3	12	5	10	3	2	5
	女	3	8	7	4	5	4	6	10
皮膚科	男	0	0	0	0	2	1	3	5
	女	0	0	0	1	0	0	2	5
泌尿器科	男	1	13	9	3	7	1	5	8
	女	0	1	5	1	5	4	4	3
産婦人科	男	2	0	0	0	0	0	0	0
	女	3	0	1	3	29	188	450	697
眼科	男	1	2	10	4	6	8	10	17
	女	0	1	8	3	2	4	7	5
耳鼻咽喉科・頭頸部外科	男	0	32	51	22	13	21	43	35
	女	0	14	33	13	16	23	22	32
麻酔科	男	0	0	0	0	0	0	0	0
	女	0	0	0	0	0	0	0	1
形成外科	男	10	25	17	8	12	9	3	9
	女	2	24	15	6	8	6	1	12
心臓血管外科	男	0	0	0	0	1	0	1	2
	女	0	0	0	0	0	0	0	1
呼吸器外科	男	0	0	0	2	17	10	11	15
	女	0	0	0	1	0	3	9	3
循環器内科	男	0	0	0	0	5	9	12	19
	女	0	0	0	0	4	11	8	6
神経内科	男	0	0	0	1	20	20	34	39
	女	0	0	0	2	13	14	18	25
歯科	男	0	0	0	0	0	0	0	0
	女	0	0	0	0	0	0	0	0
消化器内科	男	0	0	0	1	9	12	26	26
	女	0	0	0	1	6	12	25	24
呼吸器内科	男	0	0	0	0	9	8	8	16
	女	0	0	0	0	4	7	10	25
糖尿病内科	男	0	0	0	0	2	1	6	10
	女	0	0	0	0	1	1	3	11
腎臓内科	男	0	0	0	0	4	6	26	4
	女	0	0	0	0	7	4	6	8
血液内科	男	0	0	0	1	8	9	15	15
	女	0	0	0	0	20	12	8	16
内分泌代謝科	男	0	0	0	1	1	0	3	7
	女	0	0	0	0	2	12	5	13
リウマチ膠原病科	男	0	0	0	0	3	0	0	3
	女	0	0	0	0	6	4	2	2
脳卒中科	男	1	0	0	1	1	1	1	5
	女	0	0	0	0	1	3	4	4
計	男	446	531	352	194	220	175	280	323
	%	2.7%	3.2%	2.2%	1.2%	1.3%	1.1%	1.7%	2.0%
	女	373	443	233	186	197	353	619	954
	%	2.7%	3.2%	1.7%	1.4%	1.4%	2.6%	4.5%	7.0%

退院患者年齢分布

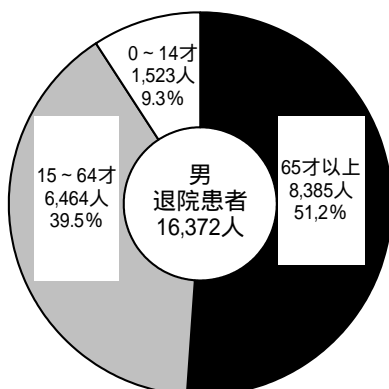


# 退院患者数

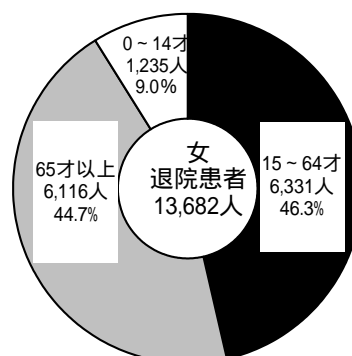
- 2006年 -

35~39	40~44	45~49	50~54	55~59	60~64	65~69	70~74	75~79	80才以上	計	平均年齢
0	0	0	0	0	0	0	0	0	0	1,150	3.3
0	0	0	0	0	0	0	0	0	0	956	3.3
28	35	60	81	161	148	238	227	152	107	1,405	59.2
35	24	68	90	146	121	113	148	108	126	1,162	56.8
55	52	51	61	104	99	89	127	107	89	1,100	53.1
27	29	28	71	107	100	134	149	200	308	1,278	65.3
5	6	15	13	18	27	21	33	41	29	249	58.3
3	8	6	11	11	18	22	28	22	27	203	55.6
2	1	1	1	4	8	3	4	3	6	44	55.5
1	2	2	2	1	5	3	1	8	5	38	58.3
10	14	13	20	48	72	90	161	122	92	689	65.7
2	7	4	4	12	20	25	17	24	41	179	63.4
0	0	0	0	0	0	0	0	0	0	2	0.0
442	133	90	129	111	120	148	59	78	45	2,726	40.2
13	7	22	22	80	82	94	116	105	91	690	63.9
8	3	6	25	56	79	108	139	154	157	765	69.3
28	25	33	28	62	83	75	62	39	17	669	46.9
16	20	15	31	67	47	24	33	23	30	459	47.1
1	0	0	1	1	2	12	4	1	3	25	68.1
0	0	0	4	1	1	2	5	6	2	22	67.5
7	10	12	11	16	19	23	23	22	19	255	44.9
4	4	7	5	8	18	7	15	16	26	184	45.6
6	3	8	18	21	35	55	65	64	37	316	68.1
1	1	3	6	3	11	14	26	42	36	144	72.7
6	11	13	11	28	46	55	54	65	28	372	60.6
4	5	5	13	21	27	21	30	16	7	165	60.3
36	66	92	158	327	407	423	525	532	451	3,062	67.7
6	11	30	32	83	126	137	221	276	490	1,441	73.1
34	45	41	49	83	116	134	121	101	62	900	58.9
19	32	11	31	61	55	72	73	78	63	567	60.5
0	0	0	0	0	0	0	0	0	0	0	-
0	0	0	0	0	0	0	0	0	0	0	-
39	48	94	154	316	313	313	408	264	235	2,258	64.6
25	29	27	65	144	151	168	193	147	221	1,238	65.9
12	17	19	32	106	132	159	219	266	251	1,254	69.5
10	19	17	39	48	64	73	81	88	115	600	65.7
10	20	14	23	41	59	42	37	27	19	311	60.3
3	7	9	17	30	33	35	29	30	31	240	64.0
8	10	14	8	36	29	46	65	50	46	352	62.7
6	3	8	12	29	15	21	33	34	44	230	64.1
8	13	32	13	62	56	76	76	62	58	504	62.3
2	13	23	20	43	56	37	30	51	56	387	60.5
1	8	12	7	13	11	8	10	7	10	99	57.6
13	11	7	7	15	15	20	18	18	18	174	56.6
0	1	2	4	6	4	9	2	4	16	54	64.6
2	1	1	6	6	14	21	13	18	13	109	62.7
3	11	18	37	62	90	102	106	85	88	612	67.2
7	9	19	16	40	40	36	66	62	108	415	69.2
312	403	566	752	1,595	1,838	2,067	2,445	2,119	1,754	16,372	58.4
1.9%	2.5%	3.5%	4.6%	9.7%	11.2%	12.6%	14.9%	12.9%	10.7%	100.0%	
636	371	386	636	1,043	1,136	1,241	1,407	1,499	1,969	13,682	54.9
4.6%	2.7%	2.8%	4.6%	7.6%	8.3%	9.1%	10.3%	11.0%	14.4%	100.0%	

退院患者年齢分布



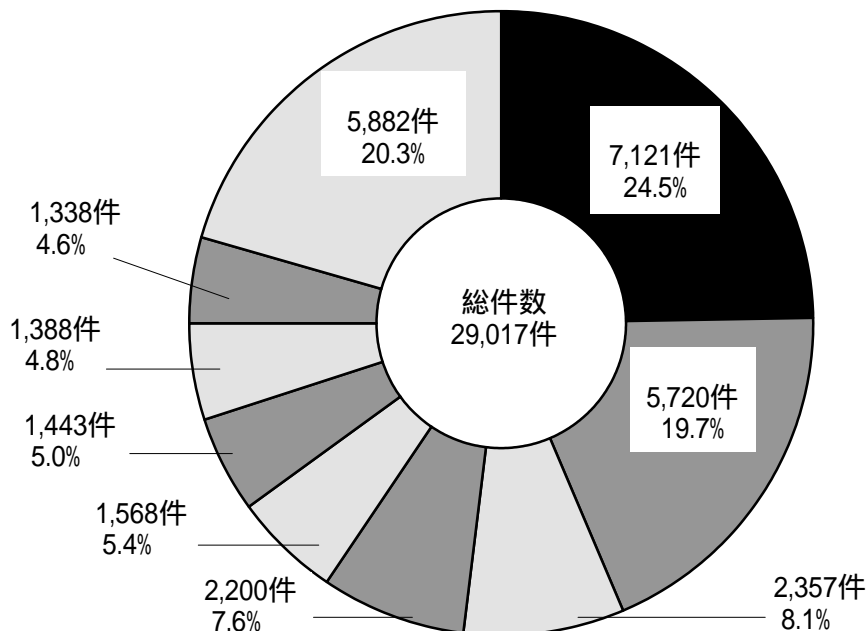
退院患者年齢分布



# 全科疾病分類別集計

< 国際基本大分類 > - 2006年 -

大分類	分類番号	平均在院日数	件数	%
感染症及び寄生虫症		13.0	751	2.6
新生物		17.7	7,121	24.5
血液及び造血器の疾患ならびに免疫機構の障害		16.1	174	0.6
内分泌, 栄養及び代謝疾患		13.8	1,007	3.5
精神及び行動の障害		8.8	69	0.2
神経系の疾患		10.3	1,388	4.8
眼及び付属器の疾患		10.1	1,443	5.0
耳及び乳様突起の疾患		7.5	195	0.7
循環器系の疾患		12.6	5,720	19.7
呼吸器系の疾患		11.0	2,200	7.6
消化器系の疾患		12.1	2,357	8.1
皮膚及び皮下組織の疾患		14.3	246	0.8
筋骨格系及び結合組織の疾患		18.7	1,338	4.6
尿路性器系の疾患		9.0	1,084	3.7
妊娠, 分娩及び産褥		7.9	401	1.4
周産期に発生した病態		30.9	330	1.1
先天奇形, 変形及び染色体異常		26.3	397	1.4
症状, 徴候及び異常臨床所見・異常検査所見で他に分類されないもの		6.8	807	2.8
損傷, 中毒及びその他の外因の影響		15.6	1,568	5.4
健康状態に影響を及ぼす要因及び保健サービスの利用		3.8	421	1.5
合計		13.3	29,017	100.0



新生物    循環器系の疾患    消化器系の疾患    呼吸器系の疾患  
 損傷, 中毒及びその他の外因の影響    眼及び付属器の疾患  
 神経系の疾患    筋骨格系及び結合組織の疾患    その他

# 全科疾病分類別上位頻度表

< 国際基本分類 > 2006年

感染症及び寄生虫症		ICDコード	件数	%
1	慢性ウイルス肝炎	B18	170	22.6
2	感染症と推定される下痢及び胃腸炎	A09	131	17.4
3	ウイルス性及びその他の明示された腸管感染症	A08	79	10.5
4	帯状疱疹[帯状ヘルペス]	B02	54	7.2
5	その他の敗血症	A41	45	6.0
6	その他の細菌性腸管感染症	A04	43	5.7
7	部位不明の細菌感染症	A49	29	3.9
8	ムンプス	B26	27	3.6
9	伝染性単核症	B27	22	2.9
10	その他の非結核性抗酸菌による感染症	A31	14	1.9
11	その他		137	18.2
合 計			751	100.0

新生物		ICDコード	件数	%
1	気管支及び肺の悪性新生物	C34	1,001	14.1
2	胃の悪性新生物	C16	562	7.9
3	結腸の悪性新生物	C18	559	7.9
4	肝及び肝内胆管の悪性新生物	C22	455	6.4
5	結腸,直腸,肛門及び肛門管の良性新生物	D12	422	5.9
6	卵巣の悪性新生物	C56	357	5.0
7	直腸の悪性新生物	C20	256	3.6
8	乳房の悪性新生物	C50	234	3.3
9	びまん性非ホジキン<non-Hodgkin>リンパ腫	C83	224	3.1
10	食道の悪性新生物	C15	161	2.3
11	その他		2,890	40.6
合 計			7,121	100.0

血液及び造血器の疾患ならびに免疫機構の障害		ICDコード	件数	%
1	無顆粒球症	D70	46	26.4
2	紫斑病及びその他の出血性病態	D69	45	25.9
3	その他の無形成性貧血	D61	21	12.1
4	鉄欠乏性貧血	D50	13	7.5
5	サルコイドーシス	D86	11	6.3
6	後天性溶血性貧血	D59	8	4.6
7	リンパ細網組織及び細網組織球系の疾患	D76	7	4.0
8	その他の貧血	D64	6	3.4
9	播種性血管内凝固症候群[脱線維素症候群]	D65	5	2.9
10	白血球のその他の障害	D72	4	2.3
11	その他		8	4.6
合 計			174	100.0

内分泌,栄養及び代謝疾患		ICDコード	件数	%
1	2型糖尿病	E11	495	49.2
2	甲状腺中毒症[甲状腺機能亢進症]	E05	73	7.2
3	1型糖尿病	E10	55	5.5
4	詳細不明の糖尿病	E14	49	4.9
5	その他の体液,電解質及び酸塩基平衡障害	E87	41	4.1
6	その他の非中毒性甲状腺腫	E04	33	3.3
7	体液量減少(症)	E86	26	2.6
8	甲状腺炎	E06	25	2.5
9	下垂体機能低下症及びその他の下垂体障害	E23	22	2.2
10	その他の明示された糖尿病	E13	19	1.9
11	その他		169	16.8
合 計			1,007	100.0

2006年

精神及び行動の障害		ICDコード	件数	%
1	多剤使用及びその他の精神作用物質使用による精神及び行動の障害	F19	21	30.4
2	認知症	F03	8	11.6
3	身体表現性障害	F45	5	7.2
4	血管性認知症	F01	4	5.8
5	うつ病エピソード	F32	4	5.8
6	解離性〔転換性〕障害	F44	4	5.8
7	せん妄, アルコールその他の精神作用物質によらないもの	F05	3	4.3
8	脳の損傷及び機能不全ならびに身体疾患によるその他の精神障害	F06	3	4.3
9	アルコール使用<飲酒>による精神及び行動の障害	F10	3	4.3
10	その他の不安障害	F41	3	4.3
11	その他		11	15.9
合 計			69	100.0

神経系の疾患		ICDコード	件数	%
1	睡眠障害	G47	686	49.4
2	てんかん	G40	122	8.8
3	一過性脳虚血発作及び関連症候群	G45	75	5.4
4	その他及び詳細不明の原因による髄膜炎	G03	65	4.7
5	パ - キンソン < Parkinson > 病	G20	51	3.7
6	顔面神経障害	G51	33	2.4
7	脊髄性筋萎縮症及び関連症候群	G12	31	2.2
8	アルツハイマー < Alzheimer > 病	G30	26	1.9
9	上肢の単ニューロパチ < シ > -	G56	21	1.5
10	水頭症	G91	21	1.5
11	その他		257	18.5
合 計			1,388	100.0

眼及び付属器の疾患		ICDコード	件数	%
1	老人性白内障	H25	785	54.4
2	その他の網膜障害	H35	151	10.5
3	網膜剥離及び裂孔	H33	144	10.0
4	緑内障	H40	108	7.5
5	その他の白内障	H26	75	5.2
6	眼瞼のその他の障害	H02	29	2.0
7	麻痺性斜視	H49	26	1.8
8	硝子体の障害	H43	23	1.6
9	角膜炎	H16	17	1.2
10	水晶体のその他の障害	H27	16	1.1
11	その他		69	4.8
合 計			1,443	100.0

耳及び乳様突起の疾患		ICDコード	件数	%
1	中耳真珠腫	H71	50	25.6
2	化膿性及び詳細不明の中耳炎	H66	49	25.1
3	前庭機能障害	H81	40	20.5
4	非化膿性中耳炎	H65	18	9.2
5	その他の難聴	H91	17	8.7
6	中耳及び乳様突起のその他の障害	H74	12	6.2
7	耳硬化症	H80	2	1.0
8	伝音及び感音難聴	H90	2	1.0
9	その他の外耳障害	H61	1	0.5
10	乳(様)突(起)炎及び関連病態	H70	1	0.5
11	その他		3	1.5
合 計			195	100.0

2006年

循環器系の疾患		ICDコード	件数	%
1	狭心症	I20	1381	24.1
2	慢性虚血性心疾患	I25	615	10.8
3	脳梗塞	I63	542	9.5
4	心不全	I50	358	6.3
5	急性心筋梗塞	I21	321	5.6
6	大動脈瘤及び解離	I71	260	4.5
7	高血圧性腎疾患	I12	244	4.3
8	アテローム<じゅく><粥>状>硬化(症)	I70	224	3.9
9	脳内出血	I61	198	3.5
10	心房細動及び粗動	I48	148	2.6
11	その他		1,429	25.0
	合計		5,720	100.0

呼吸器系の疾患		ICDコード	件数	%
1	喘息	J45	345	15.7
2	肺炎,病原体不詳	J18	274	12.5
3	扁桃及びアデノイドの慢性疾患	J35	170	7.7
4	固形物及び液状物による肺臓炎	J69	149	6.8
5	急性気管支炎	J20	122	5.5
6	気胸	J93	117	5.3
7	細菌性肺炎,他に分類されないもの	J15	106	4.8
8	急性細気管支炎	J21	87	4.0
9	慢性副鼻腔炎	J32	80	3.6
10	声帯及び喉頭の疾患,他に分類されないもの	J38	73	3.3
11	その他		677	30.8
	合計		2,200	100.0

消化器系の疾患		ICDコード	件数	%
1	胆石症	K80	428	18.2
2	そけい<鼠径>ヘルニア	K40	220	9.3
3	麻痺性イレウス及び腸閉塞,ヘルニアを伴わないもの	K56	209	8.9
4	急性虫垂炎	K35	187	7.9
5	肝線維症及び肝硬変	K74	111	4.7
6	消化器系のその他の疾患	K92	100	4.2
7	胃潰瘍	K25	93	3.9
8	その他の膵疾患	K86	77	3.3
9	腸の憩室性疾患	K57	68	2.9
10	急性膵炎	K85	67	2.8
11	その他		797	33.8
	合計		2,357	100.0

皮膚及び皮下組織の疾患		ICDコード	件数	%
1	蜂巣炎	L03	69	28.0
2	潰瘍(下肢の皮膚)	L97	27	11.0
3	皮膚膿瘍,せつ<フルンケル>及び よう<カルブンケル>	L02	22	8.9
4	皮膚の肥厚性障害	L91	20	8.1
5	急性リンパ節炎	L04	19	7.7
6	皮膚及び皮下組織の毛包のう<囊>胞	L72	13	5.3
7	じょく<褥>瘡性潰瘍	L89	13	5.3
8	皮膚及び皮下組織のその他の障害,他に分類されないもの	L98	8	3.3
9	摂取物質による皮膚炎	L27	7	2.8
10	乾せん<癬>	L40	7	2.8
11	その他		41	16.7
	合計		246	100.0



2006年

筋骨格系及び結合組織の疾患		ICDコード	件数	%
1	その他の脊椎障害	M48	225	16.8
2	脊椎症	M47	127	9.5
3	膝関節症 [膝の関節症]	M17	126	9.4
4	股関節症 [股関節部の関節症]	M16	113	8.4
5	その他の椎間板障害	M51	104	7.8
6	その他の関節リウマチ	M06	83	6.2
7	結節性多発(性)動脈炎及び関連病態	M30	82	6.1
8	膝内障	M23	49	3.7
9	その他の変形性脊柱障害	M43	41	3.1
10	その他の炎症性脊椎障害	M46	31	2.3
11	その他		357	26.7
	合 計		1,338	100.0

尿路性器系の疾患		ICDコード	件数	%
1	女性不妊症	N97	206	19.0
2	前立腺肥大症	N40	95	8.8
3	急性尿細管間質性腎炎	N10	72	6.6
4	ネフローゼ症候群	N04	70	6.5
5	反復性及び持続性血尿	N02	57	5.3
6	尿路系のその他の障害	N39	41	3.8
7	女性性器脱	N81	40	3.7
8	腎結石及び管結石	N20	39	3.6
9	子宮内膜症	N80	35	3.2
10	子宮頸(部)の異形成	N87	34	3.1
11	その他		395	36.4
	合 計		1,084	100.0

妊娠,分娩及び産じょく<褥>		ICDコード	件数	%
1	受胎のその他の異常生成物	O02	65	16.2
2	医学的人工流産	O04	53	13.2
3	偽陣痛	O47	44	11.0
4	子宮外妊娠	O00	41	10.2
5	既知の胎児異常及び傷害又はその疑いのための母体ケア	O35	38	9.5
6	娩出力の異常	O62	34	8.5
7	妊娠早期の出血	O20	21	5.2
8	既知の母体骨盤臓器の異常又はその疑いのための母体ケア	O34	19	4.7
9	過度の妊娠嘔吐	O21	17	4.2
10	自然流産	O03	15	3.7
11	その他		54	13.5
	合 計		401	100.0

周産期に発生した病態		ICDコード	件数	%
1	妊娠期間短縮及び低出生体重に関連する障害,他に分類されないもの	P07	148	44.8
2	胎児発育遅延<成長遅滞>及び胎児栄養失調(症)	P05	47	14.2
3	新生児の呼吸窮<促>迫	P22	24	7.3
4	新生児吸引症候群	P24	21	6.4
5	周産期に特異的なその他の感染症	P39	18	5.5
6	出生時仮死	P21	13	3.9
7	その他及び詳細不明の原因による新生児黄疸	P59	11	3.3
8	胎児及び新生児の頭蓋内非外傷性出血	P52	5	1.5
9	胎児及び新生児の溶血性疾患	P55	5	1.5
10	新生児の細菌性敗血症	P36	4	1.2
11	その他		34	10.3
	合 計		330	100.0

2006年

先天奇形,変形及び染色体異常		ICDコード	件数	%
1	心(臓)中隔の先天奇形	Q21	77	19.4
2	大型動脈の先天奇形	Q25	55	13.9
3	心臓の房室及び結合部の先天奇形	Q20	31	7.8
4	大型静脈の先天奇形	Q26	16	4.0
5	のう<嚢>胞性腎疾患	Q61	14	3.5
6	大動脈弁及び僧帽弁の先天奇形	Q23	13	3.3
7	停留精巣<睾丸>	Q53	13	3.3
8	顔面及び頸部のその他の先天奇形	Q18	12	3.0
9	心臓のその他の先天奇形	Q24	12	3.0
10	母斑症,他に分類されないもの	Q85	12	3.0
11	その他		142	35.8
	合 計		397	100.0

症状,徴候及び異常臨床所見・異常検査所見で他に分類されないもの		ICDコード	件数	%
1	咽頭痛及び胸痛	R07	247	30.6
2	不明熱	R50	69	8.6
3	けいれん<痙攣>,他に分類されないもの	R56	65	8.1
4	肺の画像診断における異常所見	R91	52	6.4
5	失神及び虚脱	R55	40	5.0
6	傾眠,昏迷及び昏睡	R40	31	3.8
7	気道からの出血	R04	30	3.7
8	腹痛及び骨盤痛	R10	28	3.5
9	悪心及び嘔吐	R11	24	3.0
10	機能検査の異常所見	R94	23	2.9
11	その他		198	24.5
	合 計		807	100.0

損傷,中毒及びその他の外因の影響		ICDコード	件数	%
1	大腿骨骨折	S72	323	20.6
2	頭蓋内損傷	S06	167	10.7
3	肩及び上腕の骨折	S42	117	7.5
4	下腿の骨折,足首を含む	S82	104	6.6
5	前腕の骨折	S52	75	4.8
6	処置の合併症,他に分類されないもの	T81	63	4.0
7	腰椎及び骨盤の骨折	S32	61	3.9
8	頭蓋骨及び顔面骨の骨折	S02	53	3.4
9	膝の関節及び靭帯の脱臼,捻挫およびストレイン	S83	51	3.3
10	頭部の表在損傷	S00	40	2.6
11	その他		514	32.8
	合 計		1,568	100.0

健康状態に影響を及ぼす要因及び保健サービスの利用		ICDコード	件数	%
1	悪性新生物以外の病態の治療後の経過観察<フォローアップ>検査	Z09	215	51.1
2	その他の整形外科的経過観察<フォローアップ>ケア	Z47	112	26.6
3	移植された器具の調整及び管理	Z45	62	14.7
4	臓器及び組織の提供者<ドナー>	Z52	27	6.4
5	人工的開口状態	Z93	2	0.5
6	心臓及び血管の挿入物及び移植片の存在	Z95	1	0.2
7	その他の機能性の挿入物の存在	Z96	1	0.2
8	その他の術後状態	Z98	1	0.2
	合 計		421	100.0

## 科別診断群分類(DPC)入院目的別上位頻度表

対象: 2006年4月1日~2007年3月31日退院患者  
転科を含み、退院科で集計

科	主な診療目的	順位	診断群分類番号	傷病名	件数 (2,240)	平均 在院日数
小児科	その他の加療	1	040080xx99x01x	肺炎、急性気管支炎、急性細気管支炎 手術なし 手術・処置等2なし 副傷病あり	299	7.2
		2	040100xxxxx0xx	喘息 手術・処置等2なし	248	7.0
		3	040080xx99x00x	肺炎、急性気管支炎、急性細気管支炎 手術なし 手術・処置等2なし 副傷病なし	161	5.2
		4	140010x199x0xx	妊娠期間短縮、低出産体重に関連する障害(出生時体重2500g以上) 手術なし 手術・処置等2なし	122	8.6
		5	150010xxxxx0xx	ウイルス性腸炎 手術・処置等2なし	97	5.2
		6	140010x299x00x	妊娠期間短縮、低出産体重に関連する障害(出生時体重1500g以上2500g未満) 手術なし 手術・処置等2なし 副傷病なし	94	13.5
		7	140010x299x3xx	妊娠期間短縮、低出産体重に関連する障害(出生時体重1500g以上2500g未満) 手術なし 手術・処置等2あり	62	24.9
		8	030270xxxxxxx	上気道炎	49	5.0
		9	010230xx99x00x	てんかん 手術なし 手術・処置等2なし 副傷病なし	36	5.8
		10	140010x497x3xx	妊娠期間短縮、低出産体重に関連する障害(出生時体重500g以上1000g未満) 手術あり 手術・処置等2あり	34	104.0

科	主な診療目的	順位	診断群分類番号	傷病名	件数 (2,575)	平均 在院日数
外科	計画的短期 入院繰り返し	1	060035xx99x30x	大腸(上行結腸からS状結腸)の悪性腫瘍 手術なし 手術・処置等2あり 副傷病なし	166	3.3
		2	060040xx99x3xx	直腸肛門(直S状結腸から肛門)の悪性腫瘍 手術なし 手術・処置等2あり	122	3.2
		3	090010xx99x30x	乳房の悪性腫瘍 手術なし 手術・処置等2あり 副傷病なし	62	3.6
		4	060020xx99x3xx	胃の悪性腫瘍 手術なし 手術・処置等2あり	52	3.2
		5	060050xx99x3xx	肝・肝内胆管の悪性腫瘍(続発性を含む。) 手術なし 手術・処置等2あり	16	4.0
		6	040040xx99x4xx	肺の悪性腫瘍 手術なし 手術・処置等1なし 手術・処置等2あり	11	3.1
		7	090010xx99x31x	乳房の悪性腫瘍 手術なし 手術・処置等2あり 副傷病あり	10	3.3
		8	060035xx97x30x	大腸(上行結腸からS状結腸)の悪性腫瘍 その他の手術あり 手術・処置等2あり 副傷病なし	4	6.0
		9	060040xx9713xx	直腸肛門(直S状結腸から肛門)の悪性腫瘍 その他の手術あり 手術・処置等1あり 手術・処置等2あり	4	5.8
		10	060070xx99x3xx	膵臓、脾臓の腫瘍 手術なし 手術・処置等2あり	2	3.0
	その他の加療	1	060160x002xxxx	鼠径ヘルニア(15歳以上) ヘルニア手術 鼠径ヘルニア等	119	5.5
		2	090010xx9700xx	乳房の悪性腫瘍 手術あり 手術・処置等1なし 手術・処置等2なし	111	8.6
		3	060020xx0200xx	胃の悪性腫瘍 胃切除術 悪性腫瘍手術等 手術・処置等1なし 手術・処置等2なし	100	20.6
		4	060160x102xxxx	鼠径ヘルニア(15歳未満) ヘルニア手術 鼠径ヘルニア等	98	2.5
		5	060150xx02xx0x	虫垂炎 虫垂切除術等 副傷病なし	96	5.4
		6	060035xx0100xx	大腸(上行結腸からS状結腸)の悪性腫瘍 結腸切除術 全切除、亜全切除又は悪性腫瘍 手術等 手術・処置等1なし 手術・処置等2なし	75	20.3
		7	060330xx02xxxx	胆嚢疾患(胆嚢結石など) 腹腔鏡下胆嚢摘出術等	72	6.4
		8	060335xx0100xx	胆嚢水腫、胆嚢炎等 胆嚢摘出術 手術・処置等1なし 手術・処置等2なし	59	13.4
		9	060210xx99x00xx	ヘルニアの記載のない腸閉塞 手術なし 手術・処置等2なし	56	9.7
		10	060150xx02xx1x	虫垂炎 虫垂切除術等 副傷病あり	51	13.9

科	主な診療目的	順位	診断群分類番号	傷病名	件数 (2,355)	平均 在院日数
整形外科	計画的短期 入院繰り返し	1	160850xx97xxxx	足関節・足部の骨折、脱臼 その他の手術あり	20	3.8
		2	160835xx97xxxx	下腿足関節周辺骨折 その他の手術あり	16	3.4
		3	160820xx97xxxx	膝関節周辺骨折・脱臼 その他の手術あり	12	3.6
		4	160740xx97xxxx	肘関節周辺の骨折・脱臼 手術あり	10	3.4
		5	160800xx97xxxx	股関節大腿近位骨折 その他の手術あり	10	5.6
		6	160760xx97xxxx	前腕の骨折 手術あり	9	3.9
		7	160700xx97xxxx	鎖骨骨折、肩甲骨骨折 手術あり	6	3.2
		8	160690xx97xxxx	胸椎、腰椎以下骨折損傷(胸・腰髄損傷を含む。) その他の手術あり	2	5.5
		9	160720xx97xxxx	肩関節周辺の骨折脱臼 その他の手術あり	2	4.5
		10	160780xx97xxxx	手関節周辺骨折脱臼 手術あり	2	3.5

科	主な診療目的	順位	診断群分類番号	傷病名	件数 (2,355)	平均 在院日数
整形外科	その他の加療	1	160800xx02xxxx	股関節大腿近位骨折 関節脱臼観血的整復術 肩、股、膝等	173	21.6
		2	070340xx99x0xx	脊柱管狭窄(脊椎症を含む。)手術なし 手術・処置等2なし	170	3.9
		3	070340xx97x0xx	脊柱管狭窄(脊椎症を含む。)手術あり 手術・処置等2なし	151	26.7
		4	160620xx01xxxx	肘、膝の外傷(スポーツ障害等を含む。)縫合術等	88	8.9
		5	070230xx010xxx	膝関節症(変形性を含む。)人工関節再置換術等 手術・処置等1なし	80	27.1
		6	160800xx01xxxx	股関節大腿近位骨折 人工骨頭挿入術 肩、股	61	23.8
		7	070220xx010xxx	股関節症(変形性を含む。)人工関節再置換術等 手術・処置等1なし	59	29.5
		8	070350xx99x00x	椎間板変性、ヘルニア 手術なし 手術・処置等2なし 副傷病なし	56	6.1
		9	160760xx97xxxx	前腕の骨折 手術あり	55	5.3
		10	160740xx97xxxx	肘関節周辺の骨折・脱臼 手術あり	53	7.1

科	主な診療目的	順位	診断群分類番号	傷病名	件数 (406)	平均 在院日数
脳神経外科	計画的短期 入院繰り返し	1	010010xx99x5xx	脳腫瘍 手術なし 手術・処置等2あり	2	3.0
	その他の加療	1	010050xx02x0xx	非外傷性硬膜下血腫 慢性硬膜下血腫穿孔洗浄術等 手術・処置等2なし	96	4.6
		2	160420xx99x00x	頭部・顔面外傷 手術なし 手術・処置等2なし 副傷病なし	71	8.7
		3	160420xx97000x	頭部・顔面外傷 その他の手術あり 手術・処置等1なし 手術・処置等2なし 副傷病なし	30	8.5
		4	010230xx99x00x	てんかん 手術なし 手術・処置等2なし 副傷病なし	29	6.2
		5	010010xx01x0xx	脳腫瘍 頭蓋内腫瘍摘出術等 手術・処置等2なし	18	19.3
		6	010010xx99x00x	脳腫瘍 手術なし 手術・処置等2なし	14	24.2
		7	010010xx01x1xx	脳腫瘍 頭蓋内腫瘍摘出術等 手術・処置等2あり	9	30.8
		8	010010xx99x30x	脳腫瘍 手術なし 手術・処置等2あり 副傷病なし	9	12.8
		9	160420xx01000x	頭部・顔面外傷 頭蓋骨形成手術等 手術・処置等1なし 手術・処置等2なし 副傷病なし	9	16.6
10	160420xx99x01x	頭部・顔面外傷 手術なし 手術・処置等2なし 副傷病あり	9	19.8		

科	主な診療目的	順位	診断群分類番号	傷病名	件数 (79)	平均 在院日数
皮膚科	計画的短期 入院繰り返し	1	070045xx99x1xx	黒色腫 手術なし 手術・処置等2あり	2	5.5
	その他の加療	1	080020xxxxxxxx	带状疱疹	16	7.9
		2	080011xx99xxxx	急性膿皮症 手術なし	14	10.1
		3	080100xxxxxxxx	薬疹、中毒疹	8	7.9
		4	080110xxxxx0xx	水疱症 手術・処置等2なし	7	38.0
		5	080030xxxxxxxx	疱疹(带状疱疹を除く。)、その類症	5	7.0
		6	080090xxxxxxxx	紅斑症	3	14.3
		7	080140xxxxxxxx	炎症性角化症	3	9.0
		8	070570xx99xxxx	癬痕拘縮 手術なし	2	19.0
		9	080011xx970x0x	急性膿皮症 手術あり 手術・処置等1なし 副傷病なし	2	16.0
10	080050xxxxxxxx	湿疹、皮膚炎群	2	11.5		

科	主な診療目的	順位	診断群分類番号	傷病名	件数 (866)	平均 在院日数
泌尿器科	その他の加療	1	110070xx02000x	膀胱腫瘍 膀胱悪性腫瘍手術 経尿道的手術 手術・処置等1なし 手術・処置等2なし 副傷病なし	150	3.7
		2	110080xx01x0xx	前立腺の悪性腫瘍 前立腺悪性腫瘍手術 手術・処置等2なし	79	14.6
		3	110200xx04xxxx	前立腺肥大症 経尿道的レーザー前立腺切除術等	78	6.6
		4	110310xx99xxxx	腎臓の感染症 手術なし	37	6.7
		5	11001xxx01x0xx	腎腫瘍 腎(尿管)悪性腫瘍手術等 手術・処置等2なし	26	13.1
		6	11013xxx99xxxx	下部尿路疾患 手術なし	25	3.9
		7	11022xxx99xxxx	男性生殖器疾患 手術なし	25	5.6
		8	11013xxx97xxxx	下部尿路疾患 その他の手術あり	20	3.2
		9	11012xxx020xxx	上部尿路疾患 経尿道的尿路結石除去術(超音波下に行った場合も含む。)等 手術・処置等1なし	18	3.4
		10	110070xx99x1xx	膀胱腫瘍 手術なし 手術・処置等2あり	16	43.8

科	主な診療目的	順位	診断群分類番号	傷病名	件数 (1,939)	平均 在院日数
産婦人科	計画的短期 入院繰り返し	1	120010xx99x30x	卵巣・子宮附属器の悪性腫瘍 手術なし 手術・処置等2あり 副傷病なし	293	2.2
		2	120020xx99x30x	子宮頸・体部の悪性腫瘍 手術なし 手術・処置等2あり 副傷病なし	111	2.6
		3	060030xx99x3xx	小腸の悪性腫瘍 手術なし 手術・処置等2あり	37	3.2
		4	120020xx99x20x	子宮頸・体部の悪性腫瘍 手術なし 手術・処置等2あり 副傷病なし	5	2.6
		5	120020xx99x31x	子宮頸・体部の悪性腫瘍 手術なし 手術・処置等2あり 副傷病あり	4	2.0
		6	120050xx99x3xx	胎盤の悪性腫瘍、胞状奇胎 手術なし 手術・処置等2あり	4	3.0
		7	120010xx99x31x	卵巣・子宮附属器の悪性腫瘍 手術なし 手術・処置等2あり 副傷病あり	2	5.5
		8	120010xx97x3xx	卵巣・子宮附属器の悪性腫瘍 その他の手術あり 手術・処置等2あり	1	2.0
	その他の加療	1	120180xx01xxxx	胎児及び羊膜腔に関連する母体ケア、 予想される分娩の諸問題 子宮全摘術等	218	13.2
		2	120170xx99xxxx	早産、切迫早産 手術なし	94	16.8
		3	120140xx97xxxx	流産 手術あり	91	2.6
		4	120180xx99x0x	胎児及び羊膜腔に関連する母体ケア、予想される分娩の諸問題 手術なし 副傷病なし	71	8.6
		5	120070xx02xxxx	卵巣の良性腫瘍 卵巣部分切除術(腔式を含む。) 腹腔鏡によるもの等	55	7.7
		6	120020xx02x0xx	子宮頸・体部の悪性腫瘍 子宮筋腫摘出(核出)術 腔式等 手術・処置等2なし	53	6.0
		7	120060xx01xxxx	子宮の良性腫瘍 子宮全摘術等	52	10.8
		8	120070xx01xxxx	卵巣の良性腫瘍 卵巣部分切除術(腔式を含む。) 開腹によるもの等	44	11.1
		9	120160xx99xxxx	妊娠・分娩・産褥に合併する高血圧症等 手術なし	38	17.9
		10	120260xx01xxxx	分娩の合併症、産科手術を伴う異常分娩 子宮破裂手術等	32	11.3

科	主な診療目的	順位	診断群分類番号	傷病名	件数 (1,405)	平均 在院日数
眼科	その他の加療	1	020110xx97x0x0	白内障、水晶体の疾患 手術あり 手術・処置等2なし 片眼	434	5.0
		2	020110xx97x0x1	白内障、水晶体の疾患 手術あり 手術・処置等2なし 両眼	385	9.5
		3	020160xx97xxx0	網膜剥離 手術あり 片眼	138	16.6
		4	020200xx971xxx	黄斑、後極変性 手術あり 手術・処置等1あり	54	15.0
		5	020200xx970x0x	黄斑、後極変性 手術あり 手術・処置等1なし 副傷病なし	47	5.0
		6	020220xx97xxx0	緑内障 手術あり 片眼	78	16.2
		7	020200xx970x1x	黄斑、後極変性 手術あり 手術・処置等1なし 副傷病あり	27	3.6
		8	100070xxxxxxxx	2型糖尿病(糖尿病性ケトアシドーシスを除く。)	22	23.5
		9	020210xx97xxxx	網膜血管閉塞症 その他の手術あり	14	17.9
		10	160340xx01xxxx	強膜・角膜の裂傷、眼球破裂 角膜・強膜縫合術等	13	19.2

科	主な診療目的	順位	診断群分類番号	傷病名	件数 (1,089)	平均 在院日数
耳鼻咽喉科	その他の加療	1	030230xx97xxxx	扁桃、アデノイドの慢性疾患 手術あり	151	7.2
		2	030440xx01xxxx	慢性化膿性中耳炎・中耳真珠腫 鼓室形成手術	89	7.4
		3	030350xx97xxxx	慢性副鼻腔炎 手術あり	76	7.1
		4	100020xx01x0xx	甲状腺の悪性腫瘍 甲状腺悪性腫瘍手術 切除等 手術・処置等2なし	73	12.3
		5	030240xx99xxxx	扁桃周囲膿瘍 手術なし	38	6.3
		6	030150xx97x0xx	口腔・咽頭の腫瘍 手術あり 手術・処置等2なし	36	7.4
		7	030280xx97xxxx	声帯ポリープ、結節 手術あり	36	7.9
		8	040060xx99xxxx	急性扁桃炎、急性咽頭喉頭炎 手術なし	31	7.4
		9	030160xx97xxxx	大唾液腺の良性腫瘍 手術あり	28	8.6
		10	030250xx97xxxx	睡眠時無呼吸 手術あり	26	7.0

科	主な診療目的	順位	診断群分類番号	傷病名	件数 (44)	平均 在院日数
麻酔科	その他の加療	1	010111xxxx00x	遺伝性ニューロパチー 手術・処置等2なし 副傷病なし	31	2.0
		2	071030xx99xxxx	その他の筋骨格系・結合組織の疾患 手術なし	4	2.0
		3	080020xxxxxxxx	帯状疱疹	4	2.0
		4	060020xx99x0xx	胃の悪性腫瘍 手術なし 手術・処置等2なし	1	2.0
		5	160690xx99xxxx	胸椎、腰椎以下骨折損傷(胸・腰髄損傷を含む。) 手術なし	1	2.0
		6	160870xx99x0xx	頸椎頸髄損傷 手術なし 手術・処置等2なし	1	4.0

科	主な診療目的	順位	診断群分類番号	傷病名	件数 (401)	平均 在院日数
形成外科	その他の加療	1	070042xx01x0xx	上肢等の皮膚の悪性腫瘍 皮膚悪性腫瘍切除術等 手術・処置等2なし	29	7.2
		2	130030xx97x0xx	非ホジキンリンパ腫 手術あり 手術・処置等2なし	22	2.0
		3	03001xxx01100x	頭頸部悪性腫瘍 頸部悪性腫瘍手術等 手術・処置等1あり 手術・処置等2なし 副傷病なし	17	7.2
		4	100100xx970xxx	糖尿病足病変 手術あり 手術・処置等1なし	17	15.7
		5	070010xx010xxx	骨軟部の良性腫瘍(脊椎脊髄を除く。) 四肢・躯幹軟部腫瘍摘出術等 手術・処置等1なし	16	2.7
		6	070015xx010xxx	皮膚の良性新生物 皮膚、皮下腫瘍摘出術(露出部)等 手術・処置等1なし	15	4.1
		7	020230xx97xxxx	眼瞼下垂 手術あり	14	3.9
		8	160030xxxxxxx	その他の新生物	12	3.2
		9	160400xx01xxxx	鼻骨骨折 鼻骨骨折観血的手術等	12	2.3
		10	080180xx99xxxx	母斑、母斑症 手術なし	11	3.2

科	主な診療目的	順位	診断群分類番号	傷病名	件数 (449)	平均 在院日数
心臓 血管外科	その他の加療	1	050080xx02x4xx	弁膜症 弁置換術等 手術・処置等2あり	67	24.9
		2	050163xx03x0xx	非破裂性大動脈瘤、腸骨動脈瘤 大動脈瘤切除術(吻合又は移植を含む。) 腹部大動脈(分枝血管の再建を伴うもの)等 手術・処置等2なし	60	15.9
		3	050170xx01x0xx	閉塞性動脈疾患 血管移植術、バイパス移植術等 手術・処置等2なし	46	19.5
		4	050050xx02x0xx	狭心症、慢性虚血性心疾患 冠動脈、大動脈バイパス移植術(人工心肺を使用しないもの)等 手術・処置等2なし	40	22.5
		5	050080xx02x0xx	弁膜症 弁置換術等 手術・処置等2なし	10	26.4
		6	050050xx02x2xx	狭心症、慢性虚血性心疾患 冠動脈、大動脈バイパス移植術(人工心肺を使用しないもの)等 手術・処置等2あり	9	65.7
		7	050050xx02x4xx	狭心症、慢性虚血性心疾患 冠動脈、大動脈バイパス移植術(人工心肺を使用しないもの)等 手術・処置等2あり	9	26.9
		8	050030xx02x4xx	急性心筋梗塞、再発性心筋梗塞 冠動脈、大動脈バイパス移植術(人工心肺を使用しないもの)等 手術・処置等2あり	5	31.2
		9	050163xx03x1xx	非破裂性大動脈瘤、腸骨動脈瘤 大動脈瘤切除術(吻合又は移植を含む。) 腹部大動脈(分枝血管の再建を伴うもの)等 手術・処置等2あり	5	35.0
		10	161060xx97x0xx	詳細不明の損傷等 手術あり 手術・処置等2なし	5	12.2

科	主な診療目的	順位	診断群分類番号	傷病名	件数 (507)	平均 在院日数
呼吸器外科	計画的短期 入院繰り返し	1	040040xx9904xx	肺の悪性腫瘍 手術なし 手術・処置等1なし 手術・処置等2あり	5	3.8
	その他の加療	1	040040xx01x0xx	肺の悪性腫瘍 肺悪性腫瘍手術等 手術・処置等2なし	175	10.8
		2	040200xx01x0xx	気胸 肺切除術等 手術・処置等2なし	52	9.7
		3	040040xx9904xx	肺の悪性腫瘍 手術なし 手術・処置等1なし 手術・処置等2あり	33	20.4
		4	040200xx99x00x	気胸 手術なし 手術・処置等2なし 副傷病なし	19	5.5
		5	040200xx99x01x	気胸 手術なし 手術・処置等2なし 副傷病あり	16	9.6
		6	040030xx01xxxx	呼吸器系の良性腫瘍 肺切除術 気管支形成を伴う肺切除等	13	10.2
		7	160460xx99x0xx	胸部実質臓器外傷 手術なし 手術・処置等2なし	13	8.8
		8	040040xx9900xx	肺の悪性腫瘍 手術なし 手術・処置等1なし 手術・処置等2なし	12	7.9
		9	040010xx01x0xx	縦隔悪性腫瘍、縦隔・胸膜の悪性腫瘍 縦隔悪性腫瘍手術等 手術・処置等2なし	10	13.5
10	040110xxxxx0xx	間質性肺炎 手術・処置等2なし	10	14.6		

科	主な診療目的	順位	診断群分類番号	傷病名	件数 (4,224)	平均 在院日数
循環器内科	その他の加療	1	050050xx9910xx	狭心症、慢性虚血性心疾患 手術なし 手術・処置等1あり 手術・処置等2なし	1,290	2.2
		2	050050xx03x0xx	狭心症、慢性虚血性心疾患 経皮的冠動脈ステント留置術等 手術・処置等2なし	904	3.3
		3	050130xxxx00xx	心不全 手術・処置等1なし 手術・処置等2なし	304	22.3
		4	050030xx03x0xx	急性心筋梗塞、再発性心筋梗塞 経皮的冠動脈ステント留置術等 手術・処置等2なし	217	12.6
		5	050210xx97x0xx	徐脈性不整脈 手術あり 手術・処置等2なし	206	11.4
		6	050070xx01x00x	頻脈性不整脈 経皮的カテーテル心筋焼灼術 手術・処置等2なし 副傷病なし	173	3.7
		7	050050xx9911xx	狭心症、慢性虚血性心疾患 手術なし 手術・処置等1あり 手術・処置等2あり	122	2.3
		8	050130xxxx02xx	心不全 手術・処置等1なし 手術・処置等2あり	63	25.6
		9	050050xx03x10x	狭心症、慢性虚血性心疾患 経皮的冠動脈ステント留置術等 手術・処置等2あり 副傷病なし	58	3.0
		10	050170xx03x00x	閉塞性動脈疾患 四肢の血管拡張術・血栓除去術 手術・処置等2なし 副傷病なし	51	3.2

科	主な診療目的	順位	診断群分類番号	傷病名	件数 (1,461)	平均 在院日数
神経内科	その他の加療	1	030250xx99xxxx	睡眠時無呼吸 手術なし	634	2.0
		2	010230xx99x20x	てんかん 手術なし 手術・処置等2あり 副傷病なし	83	14.5
		3	010080xx99x00x	脳脊髄の感染を伴う炎症 手術なし 手術・処置等2なし 副傷病なし	58	14.6
		4	010060x099x00x	脳梗塞(JCS30未満) 手術なし 手術・処置等2なし 副傷病なし	50	11.0
		5	010060x099x20x	脳梗塞(JCS30未満) 手術なし 手術・処置等2あり 副傷病なし	48	13.6
		6	010160xx99x1xx	パーキンソン病 手術なし 手術・処置等2あり	30	26.4
		7	010060x099x3xx	脳梗塞(JCS30未満) 手術なし 手術・処置等2あり	29	17.2
		8	010230xx99x00x	てんかん 手術なし 手術・処置等2なし 副傷病なし	29	12.4
		9	020150xx99xxxx	斜視(外傷性・癒着性を除く。) 手術なし	26	10.8
		10	010210xxxxx1xx	アルツハイマー病 手術・処置等2あり	25	13.1

科	主な診療目的	順位	診断群分類番号	傷病名	件数 (3,354)	平均 在院日数
消化器内科	計画的短期 入院繰り返し	1	060035xx99x30x	大腸(上行結腸からS状結腸)の悪性腫瘍 手術なし 手術・処置等2あり 副傷病なし	185	3.5
		2	060040xx99x3xx	直腸肛門(直S状結腸から肛門)の悪性腫瘍 手術なし 手術・処置等2あり	87	3.4
		3	060010xx99x3xx	食道の悪性腫瘍(頸部を含む。) 手術なし 手術・処置等2あり	29	5.8
		4	060020xx99x3xx	胃の悪性腫瘍 手術なし 手術・処置等2あり	23	3.6
		5	060030xx99x3xx	小腸の悪性腫瘍 手術なし 手術・処置等2あり	7	3.0
		6	060035xx97x30x	大腸(上行結腸からS状結腸)の悪性腫瘍 その他の手術あり 手術・処置等2あり 副傷病なし	3	6.7
		7	060035xx99x31x	大腸(上行結腸からS状結腸)の悪性腫瘍 手術なし 手術・処置等2あり 副傷病あり	2	3.0
		8	060010xx97x3xx	食道の悪性腫瘍(頸部を含む。) その他の手術あり 手術・処置等2あり	1	6.0
		9	060030xx97x3xx	小腸の悪性腫瘍 その他の手術あり 手術・処置等2あり	1	6.0
		10	060040xx9713xx	直腸肛門(直S状結腸から肛門)の悪性腫瘍 その他の手術あり 手術・処置等1あり 手術・処置等2あり	1	6.0
	その他の加療	1	060100xx02xxxx	小腸大腸の良性疾患(良性腫瘍を含む。) 内視鏡的結腸ポリープ・粘膜切除術 その他のポリープ・粘膜切除術等	517	2.3
		2	060340xx03x0xx	胆管(肝内外)結石、胆管炎 限局性腹腔膿瘍手術等 手術・処置等2なし	146	10.8
		3	060050xx99x0xx	肝・肝内胆管の悪性腫瘍(続発性を含む。) 手術なし 手術・処置等2なし	124	13.5
		4	060050xx9713xx	肝・肝内胆管の悪性腫瘍(続発性を含む。) その他の手術あり 手術・処置等1あり 手術・処置等2あり	108	17.4
		5	060295xx99x1xx	慢性C型肝炎 手術なし 手術・処置等2あり	97	17.0
		6	060300xx99x0xx	肝硬変(胆汁性肝硬変を含む。) 手術なし 手術・処置等2なし	89	16.7
		7	060140xx02x0xx	胃十二指腸潰瘍、胃憩室症、幽門狭窄 内視鏡的消化管止血術 手術・処置等2なし	85	10.9
		8	060050xx99x3xx	肝・肝内胆管の悪性腫瘍(続発性を含む。) 手術なし 手術・処置等2あり	81	15.8
		9	060050xx0400xx	肝・肝内胆管の悪性腫瘍(続発性を含む。) 肝悪性腫瘍マイクロ波 凝固法(一連として)等 手術・処置等1なし 手術・処置等2なし	80	12.8
		10	060020xx04x00x	胃の悪性腫瘍 内視鏡的胃、十二指腸ポリープ・粘膜切除術 手術・処置等2なし 副傷病なし	73	11.2

科	主な診療目的	順位	診断群分類番号	傷病名	件数 (1,782)	平均 在院日数
呼吸器内科	計画的短期 入院繰り返し	1	040040xx9904xx	肺の悪性腫瘍 手術なし 手術・処置等1なし 手術・処置等2あり	20	7.0
		2	040040xx9903xx	肺の悪性腫瘍 手術なし 手術・処置等1なし 手術・処置等2あり	2	8.5
	その他の加療	1	040040xx9904xx	肺の悪性腫瘍 手術なし 手術・処置等1なし 手術・処置等2あり	345	21.1
		2	040080xx99x01x	肺炎、急性気管支炎、急性細気管支炎 手術なし 手術・処置等2なし 副傷病あり	237	14.2
		3	040040xx9900xx	肺の悪性腫瘍 手術なし 手術・処置等1なし 手術・処置等2なし	118	13.7
		4	040040xx9903xx	肺の悪性腫瘍 手術なし 手術・処置等1なし 手術・処置等2あり	106	26.7
		5	040080xx99x00x	肺炎、急性気管支炎、急性細気管支炎 手術なし 手術・処置等2なし 副傷病なし	90	9.7
		6	040100xxxxx0xx	喘息 手術・処置等2なし	89	9.1
		7	040040xx99100x	肺の悪性腫瘍 手術なし 手術・処置等1あり 手術・処置等2なし 副傷病なし	82	4.7
		8	040110xxxxx0xx	間質性肺炎 手術・処置等2なし	78	22.8
9	040150xx99x0xx	肺・縦隔の感染、膿瘍形成 手術なし 手術・処置等2なし	44	21.5		
10	030250xx99xxxx	睡眠時無呼吸 手術なし	41	2.2		

科	主な診療目的	順位	診断群分類番号	傷病名	件数 (447)	平均 在院日数
糖尿病内科	その他の加療	1	100070xxxxxxx	2型糖尿病(糖尿病性ケトアシドーシスを除く。)	300	14.1
		2	100060xxxxxxx	1型糖尿病(糖尿病性ケトアシドーシスを除く。)	27	12.7
		3	100040xxxx0xx	糖尿病性ケトアシドーシス、非ケトン昏睡 手術・処置等2なし	14	15.7
		4	100080xxxxxxx	その他の糖尿病(糖尿病性ケトアシドーシスを除く。)	14	16.4
		5	010060x099x3xx	脳梗塞(JCS30未満)手術なし 手術・処置等2あり	6	23.5
		6	100210xxxxxxx	低血糖症	6	7.2
		7	110310xx99xxxx	腎臓の感染症 手術なし	4	11.5
		8	161070xxxx0xx	薬物中毒(その他の中毒) 手術・処置等2なし	4	2.3
		9	040080xx99x00x	肺炎、急性気管支炎、急性細気管支炎 手術なし 手術・処置等2なし 副傷病なし	3	7.3
		10	040080xx99x01x	肺炎、急性気管支炎、急性細気管支炎 手術なし 手術・処置等2なし 副傷病あり	3	15.7

科	主な診療目的	順位	診断群分類番号	傷病名	件数 (541)	平均 在院日数
腎臓内科	その他の加療	1	110280xxxx00x	慢性腎炎症候群・慢性間質性腎炎・慢性腎不全 手術・処置等2なし 副傷病なし	219	10.9
		2	110280xxxx01x	慢性腎炎症候群・慢性間質性腎炎・慢性腎不全 手術・処置等2なし 副傷病あり	50	15.2
		3	110280xxxx10x	慢性腎炎症候群・慢性間質性腎炎・慢性腎不全 手術・処置等2あり 副傷病なし	50	15.6
		4	110260xxxx0xx	ネフローゼ症候群 手術・処置等2なし	49	17.5
		5	050130xxxx00xx	心不全 手術・処置等1なし 手術・処置等2なし	29	19.4
		6	110280xxxx11x	慢性腎炎症候群・慢性間質性腎炎・慢性腎不全 手術・処置等2あり 副傷病あり	20	21.2
		7	050130xxxx010x	心不全 手術・処置等1なし 手術・処置等2あり 副傷病なし	12	24.2
		8	110290xxxx00xx	急性腎不全 手術・処置等1なし 手術・処置等2なし	11	13.2
		9	110270xxxx0xx	急速進行性腎炎症候群 手術・処置等2なし	10	30.1
		10	110280xxxx20x	慢性腎炎症候群・慢性間質性腎炎・慢性腎不全 手術・処置等2あり 副傷病なし	10	13.3

科	主な診療目的	順位	診断群分類番号	傷病名	件数 (898)	平均 在院日数
血液内科	計画的短期 入院繰り返し	1	130030xx99x4xx	非ホジキンリンパ腫 手術なし 手術・処置等2あり	49	4.4
		2	130030xx99x31x	非ホジキンリンパ腫 手術なし 手術・処置等2あり 副傷病あり	19	4.5
		3	130030xx99x30x	非ホジキンリンパ腫 手術なし 手術・処置等2あり 副傷病なし	3	6.0
		4	130040xx99x3xx	多発性骨髄腫、免疫系悪性新生物 手術なし 手術・処置等2あり	3	6.3
		5	130030xx99x2xx	非ホジキンリンパ腫 手術なし 手術・処置等2あり	2	3.5
	その他の加療	1	130030xx99x4xx	非ホジキンリンパ腫 手術なし 手術・処置等2あり	116	32.4
		2	130010xx97x3xx	急性白血球病 手術あり 手術・処置等2あり	115	63.1
		3	130030xx97x4xx	非ホジキンリンパ腫 手術あり 手術・処置等2あり	50	69.5
		4	130030xx97x3xx	非ホジキンリンパ腫 手術あり 手術・処置等2あり	28	58.1
		5	130040xx99x3xx	多発性骨髄腫、免疫系悪性新生物 手術なし 手術・処置等2あり	27	42.7
		6	130040xx97x3xx	多発性骨髄腫、免疫系悪性新生物 手術あり 手術・処置等2あり	25	45.0
		7	130060xx97x3xx	骨髄異形成症候群 手術あり 手術・処置等2あり	23	60.3
		8	130030xx99x30x	非ホジキンリンパ腫 手術なし 手術・処置等2あり 副傷病なし	21	26.0
		9	130030xx99x31x	非ホジキンリンパ腫 手術なし 手術・処置等2あり 副傷病あり	20	21.8
		10	130030xx99x0xx	非ホジキンリンパ腫 手術なし 手術・処置等2なし	17	12.0

科	主な診療目的	順位	診断群分類番号	傷病名	件数 (260)	平均 在院日数
内分泌代謝科	その他の加療	1	100140xx99x0xx	甲状腺機能亢進症 手術なし 手術・処置等2なし	43	10.3
		2	100180xx9900xx	副腎皮質機能亢進症、非機能性副腎皮質腫瘍 手術なし 手術・処置等1なし 手術・処置等2なし	22	12.7
		3	100020xx99x2xx	甲状腺の悪性腫瘍 手術なし 手術・処置等2あり	20	12.8
		4	100160xxxxxxx	甲状腺機能低下症	14	11.3
		5	100140xx99x2xx	甲状腺機能亢進症 手術なし 手術・処置等2あり	13	18.0
		6	100220xx99xxxx	原発性副甲状腺機能亢進症、副甲状腺腫瘍 手術なし	12	8.8
		7	100070xxxxxxx	2型糖尿病(糖尿病性ケトアシドーシスを除く。)	11	14.5
		8	100140xx99x1xx	甲状腺機能亢進症 手術なし 手術・処置等2あり	11	39.4
		9	100393xx99xxxx	その他の体液・電解質・酸塩基平衡障害 手術なし	9	15.9
		10	100250xx99x0xx	下垂体機能低下症 手術なし 副傷病なし	8	11.0



科	主な診療目的	順位	診断群分類番号	傷病名	件数 (150)	平均 在院日数
リウマチ 膠原病科	その他の加療	1	070560xx99x0xx	全身性臓器障害を伴う自己免疫性疾患 手術なし 手術・処置等2なし	42	32.8
		2	070470xx99x0xx	関節リウマチ 手術なし 手術・処置等2なし	20	25.7
		3	070470xx99x4xx	関節リウマチ 手術なし 手術・処置等2あり	17	3.0
		4	070470xx99x2xx	関節リウマチ 手術なし 手術・処置等2あり	9	25.6
		5	040080xx99x01x	肺炎、急性気管支炎、急性細気管支炎 手術なし 手術・処置等2なし 副傷病あり	8	12.0
		6	070560xx97x00x	全身性臓器障害を伴う自己免疫性疾患 手術あり 手術・処置等2なし 副傷病なし	5	35.2
		7	040110xxxxx0xx	間質性肺炎 手術・処置等2なし	4	31.3
		8	150010xxxxx0xx	ウイルス性腸炎 手術・処置等2なし	3	5.0
		9	160160xxxxx0xx	敗血症 手術・処置等2なし	3	14.0
		10	040080xx99x00x	肺炎、急性気管支炎、急性細気管支炎 手術なし 手術・処置等2なし 副傷病なし	2	5.0

科	主な診療目的	順位	診断群分類番号	傷病名	件数 (986)	平均 在院日数
脳卒中科	その他の加療	1	010060x099x3xx	脳梗塞(JCS30未満) 手術なし 手術・処置等2あり	228	18.8
		2	010060x099x00x	脳梗塞(JCS30未満) 手術なし 手術・処置等2なし 副傷病なし	204	10.3
		3	010040x099x00x	非外傷性頭蓋内血腫(非外傷性硬膜下血腫以外)(JCS30未満) 手術なし 手術・処置等2なし 副傷病なし	91	16.5
		4	010060x099x20x	脳梗塞(JCS30未満) 手術なし 手術・処置等2あり 副傷病なし	37	10.5
		5	010040x099x01x	非外傷性頭蓋内血腫(非外傷性硬膜下血腫以外)(JCS30未満) 手術なし 手術・処置等2なし 副傷病あり	35	18.3
		6	010030xx99x00x	未破裂脳動脈瘤 手術なし 手術・処置等2なし 副傷病なし	26	3.8
		7	010020x001x1xx	くも膜下出血、破裂脳動脈瘤(JCS30未満) 脳動脈瘤流入血管クリッピング(開頭して行うもの)等 手術・処置等2あり	23	33.3
		8	010040x199x0xx	非外傷性頭蓋内血腫(非外傷性硬膜下血腫以外)(JCS30以上) 手術なし 手術・処置等2なし	23	17.8
		9	010060x001x3xx	脳梗塞(JCS30未満) 動脈形成術、吻合術 頭蓋内動脈等 手術・処置等2あり	22	32.9
		10	010040x101x1xx	非外傷性頭蓋内血腫(非外傷性硬膜下血腫以外)(JCS30以上) 脳血管内手術+脳動静脈奇形摘出術等 手術・処置等2あり	18	77.9

悪性新生物 部位別退院患者数 - 2006年 -  
(再入院患者の場合も含む)

(男女計)

順位	疾病部位	人数	%
1	気管支及び肺	1,001	16.2%
2	胃	562	9.1%
3	結腸	559	9.1%
4	肝及び肝内胆管	455	7.4%
5	卵巣	357	5.8%
6	直腸	256	4.1%
7	乳房	234	3.8%
8	膀胱	231	3.7%
9	びまん性非ホジキンリンパ腫	224	3.6%
10	食道	161	2.6%
	その他	2,136	34.6%
	合計	6,176	100.0%

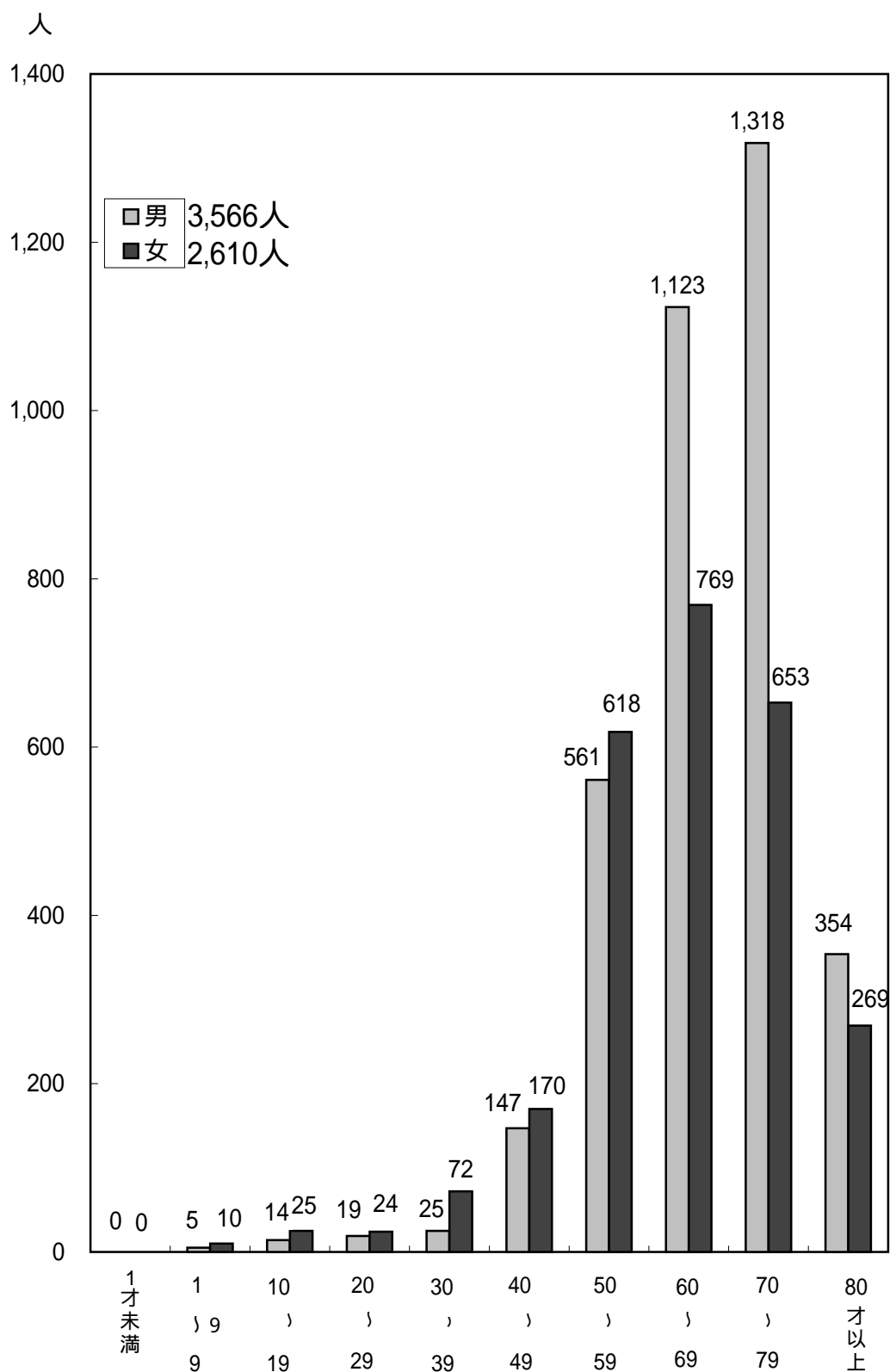
(男)

順位	疾病部位	人数	%
1	気管支及び肺	731	20.5%
2	胃	391	11.0%
3	結腸	347	9.7%
4	肝及び肝内胆管	334	9.4%
5	膀胱	190	5.3%
6	前立腺	159	4.5%
7	食道	157	4.4%
8	直腸	146	4.1%
9	びまん性非ホジキンリンパ腫	118	3.3%
10	膵	86	2.4%
	その他	907	25.4%
	合計	3,566	100.0%

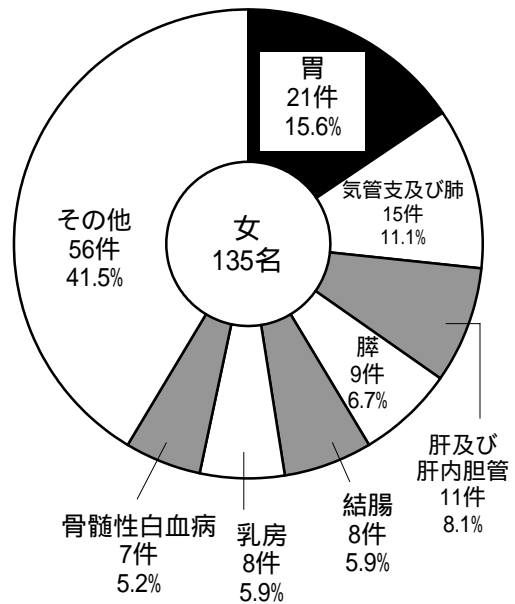
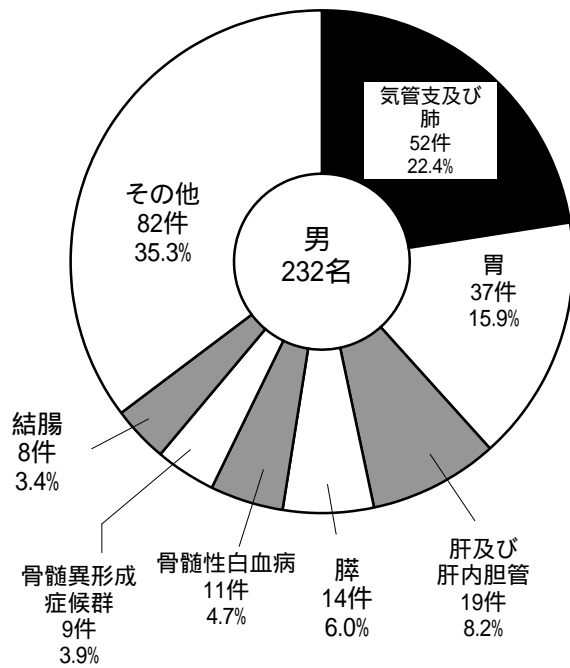
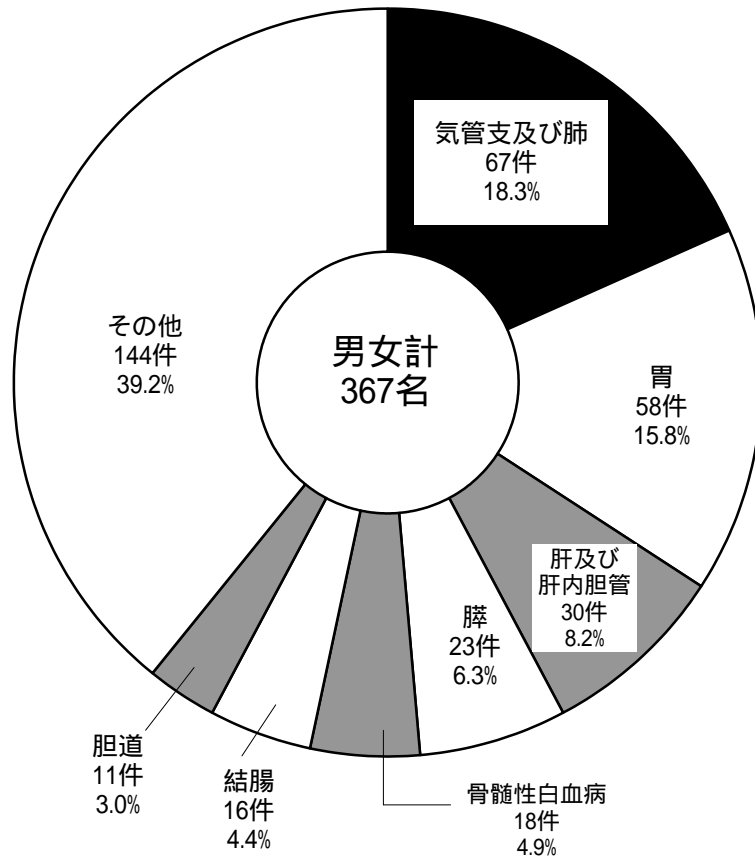
(女)

順位	疾病部位	人数	%
1	卵巣	357	13.7%
2	気管支及び肺	270	10.3%
3	乳房	242	9.3%
4	結腸	184	7.0%
5	胃	171	6.6%
6	肝及び肝内胆管	121	4.6%
7	直腸	110	4.2%
8	子宮頸(部)	123	4.7%
9	びまん性非ホジキンリンパ腫	93	3.6%
10	子宮体部	89	3.4%
	その他	850	32.6%
	合計	2,610	100.0%

# 悪性新生物 年齢別患者数 -2006年-



# 悪性新生物による死亡患者数 -2006年-



# 悪性新生物

性別	年齢階層	順位 患者数	1	2	3	4	5	6	7
男 3,566 人	1才未満	0							
	1～9	5	リンパ性白血病 3	脳 2					
	10～19	14	リンパ性白血病 6	脳 6	末梢性及び皮膚 T細胞リンパ腫 1	骨髄性白血病 1			
	20～29	19	脳 7	骨髄性白血病 3	ホジキン病 2	リンパ性白血病 2	胃 1	気管支及び肺 1	精巣<睾丸> 1
	30～39	25	骨髄性白血病 5	胃 4	結腸 3	その他及び 部位不明の舌 2	気管支及び肺 2	皮膚の 悪性黒色腫 2	肝及び 肝内胆管 1
	40～49	147	結腸 31	気管支及び肺 25	胃 14	骨髄性白血病 9	濾胞性非ホジキ ンリンパ腫 8	非ホジキンリンパ 腫のその他及び 詳細不明の型 8	直腸 5
	50～59	561	気管支及び肺 100	胃 74	結腸 57	肝及び 肝内胆管 48	食道 41	直腸 30	直腸S状結腸 移行部 23
	60～69	1123	気管支及び肺 204	結腸 133	胃 122	肝及び 肝内胆管 101	直腸 90	食道 56	前立腺 49
	70～79	1318	気管支及び肺 319	肝及び 肝内胆管 147	胃 121	結腸 105	膀胱 84	前立腺 81	食道 69
	80以上	354	気管支及び肺 80	膀胱 44	胃 42	肝及び 肝内胆管 33	びまん性非ホジ キンリンパ腫 22	結腸 18	その他及び部位 不明の胆道 15
女 2,610 人	1才未満	0							
	1～9	10	リンパ性白血病 10						
	10～19	25	リンパ性白血病 10	びまん性非ホジ キンリンパ腫 7	単球性白血病 4	前縦隔 2	卵巣 1	その他の細胞型 の明示された白 血病 1	
	20～29	24	骨髄性白血病 8	子宮頸(部) 4	リンパ性白血病 3	気管支及び肺 2	甲状腺 2	胃 1	その他及び部位 不明の胆道 1
	30～39	72	子宮頸(部) 21	乳房 10	気管支及び肺 9	卵巣 9	骨髄性白血病 7	胃 6	甲状腺 2
	40～49	170	乳房 41	子宮頸(部) 32	気管支及び肺 18	胃 11	結腸 7	甲状腺 7	その他の部位の 続発性 7
	50～59	618	卵巣 138	結腸 70	気管支及び肺 68	乳房 63	直腸 46	子宮頸(部) 27	胃 23
	60～69	769	卵巣 137	気管支及び肺 88	結腸 64	胃 56	乳房 53	子宮体部 48	直腸 34
	70～79	653	気管支及び肺 71	肝及び 肝内胆管 67	乳房 66	胃 51	結腸 49	子宮体部 45	卵巣 36
	80以上	269	卵巣 33	胃 23	結腸 22	膀胱 20	びまん性非ホジ キンリンパ腫 20	肝及び 肝内胆管 14	気管支及び肺 14

部位順位表 性別・年齢別

—2006年—

8	9	10	11	12	13	14	15	16
甲状腺 1	びまん性非ホジ キンリンパ腫 1							
精巣<睾丸> 1	腎盂を除く腎 1	甲状腺 1	濾胞性非ホジ キンリンパ腫 1	びまん性非ホジ キンリンパ腫 1	膀胱 1			
肝及び 肝内胆管 4	胸腺 4	びまん性非ホジ キンリンパ腫 4	リンパ性白血病 4	その他及び 部位不明の舌 3	精巣<睾丸> 3	腎盂を除く腎 3	脳 3	その他 19
膵 19	前立腺 17	骨髄性白血病 16	びまん性非ホジ キンリンパ腫 15	喉頭 9	膀胱 9	骨髄異形成 症候群 9	その他及び 部位不明の舌 8	その他 86
膀胱 44	びまん性非ホジ キンリンパ腫 33	膵 27	喉頭 23	その他の部位の 続発性 23	多発性骨髄腫 及び悪性形質 細胞腫瘍 22	呼吸器及び 消化器の続発性 19	直腸S状結腸 移行部 16	その他 161
びまん性非ホジ キンリンパ腫 55	膵 30	呼吸器及び 消化器の続発性 29	直腸S状結腸 移行部 26	喉頭 23	その他の部位の 続発性 18	直腸 15	多発性骨髄腫 及び悪性形質 細胞腫瘍 1	その他 181
前立腺 11	膵 10	皮膚 (悪性黒色腫 を除く) 7	直腸 6	末梢性及び皮膚 T細胞リンパ腫 6	骨髄異形成 症候群 6	食道 5	直腸S状結腸 移行部 5	その他 44
呼吸器及び 消化器の続発性 1	その他の部位の 続発性 1	部位の明示され ない 1						
骨髄異形成 症候群 2	耳下腺 1	直腸 1	外陰 1	皮膚の 悪性黒色腫 1	皮膚 (悪性黒色腫 を除く) 1	リンパ節の 続発性及び部位 不明 1		
子宮体部 6	濾胞性非ホジ キンリンパ腫 6	リンパ性白血病 5	多発性骨髄腫 及び悪性形質 細胞腫瘍 4	後腹膜及び 腹膜 3	卵巣 3	ホジキン病 3	その他及び 部位不明の舌 2	その他 15
子宮体部 22	甲状腺 19	濾胞性非ホジ キンリンパ腫 16	肝及び 肝内胆管 12	びまん性非ホジ キンリンパ腫 12	その他の部位 の続発性 9	骨髄性白血病 9	直腸S状結腸 移行部 8	その他 76
肝及び 肝内胆管 26	びまん性非ホジ キンリンパ腫 25	甲状腺 24	後腹膜及び 腹膜 21	呼吸器及び 消化器の続発性 21	多発性骨髄腫 及び悪性形質 細胞腫瘍 21	子宮頸(部) 19	濾胞性非ホジ キンリンパ腫 15	その他 117
びまん性非ホジ キンリンパ腫 29	呼吸器及び 消化器の続発性 23	甲状腺 22	直腸 19	直腸S状結腸 移行部 18	膵 18	子宮頸(部) 17	その他の部位の 続発性 12	その他 110
胆嚢 11	膵 10	甲状腺 10	直腸 9	皮膚 (悪性黒色腫 を除く) 9	乳房 9	その他の部位の 続発性 8	多発性骨髄腫 及び悪性形質 細胞腫瘍 7	その他 50

# 科別死亡率

- 2006年 -

患者数 科	退院患者数			死亡患者数				
	男	女	計	男	女	計	平均年齢(歳)	%
小児科	1,150	956	2,106	11 (3)	18 (3)	29 (6)	2.5	1.1
外科	1,405	1,162	2,567	50 (3)	41 (6)	91 (9)	66.6	3.2
整形外科	1,100	1,278	2,378	3	2	5	81.8	0.2
脳神経外科	249	203	452	8 (2)	5 (1)	13 (3)	64.8	2.2
皮膚科	44	38	82	1		1	61.0	1.2
泌尿器科	689	179	868	12 (1)	6	18 (1)	77.5	2.0
産婦人科	2	2,726	2,728		17 (3)	17 (3)	69.9	0.5
眼科	690	765	1,455					
耳鼻咽喉科・ 頭頸部外科	669	459	1,128	5	5	10	71.4	0.9
麻酔科	25	22	47					
形成外科	255	184	439	2		2	83.0	0.5
心臓血管外科	316	144	460	12 (1)	9 (2)	21 (3)	72.4	3.9
呼吸器外科	372	165	537	7	2	9	68.7	1.7
循環器内科	3,062	1,441	4,503	49 (9)	39 (5)	88 (14)	75.9	1.6
神経内科	900	567	1,467	4	5 (3)	9 (3)	70.2	0.4
歯科								
消化器内科	2,258	1,238	3,496	104 (3)	53 (6)	157 (9)	70.5	4.2
呼吸器内科	1,254	600	1,854	105 (10)	33 (4)	138 (14)	73.2	6.7
糖尿病内科	311	240	551	2 (1)		2 (1)	72.0	0.2
腎臓内科	352	230	582	3		3	76.3	0.5
血液内科	504	387	891	56 (5)	23 (2)	79 (7)	68.1	8.1
内分泌内科	99	174	273	2	2 (1)	4 (1)	77.8	1.1
リウマチ・ 膠原病内科	54	109	163		2	2	74.0	1.2
脳卒中科	612	415	1,027	19 (9)	33 (8)	52 (17)	72.5	3.4
合計	16,372	13,682	30,054	455 (47)	295 (44)	750 (91)	69.1	2.2

(注) ・死亡率は精死亡が対象となる。精死亡とは入院後48時間以降の死亡をいう。

例 小児科 1.1% 23(29-6)/2106 0.0109

・死亡者数( )内は粗死亡数を表わす。粗死亡とは入院後48時間以内の死亡をいう。

・転科の場合は、退院時の科で集計

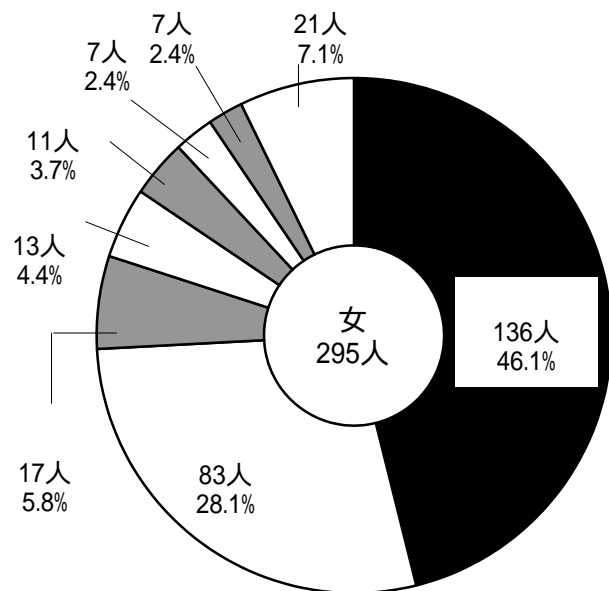
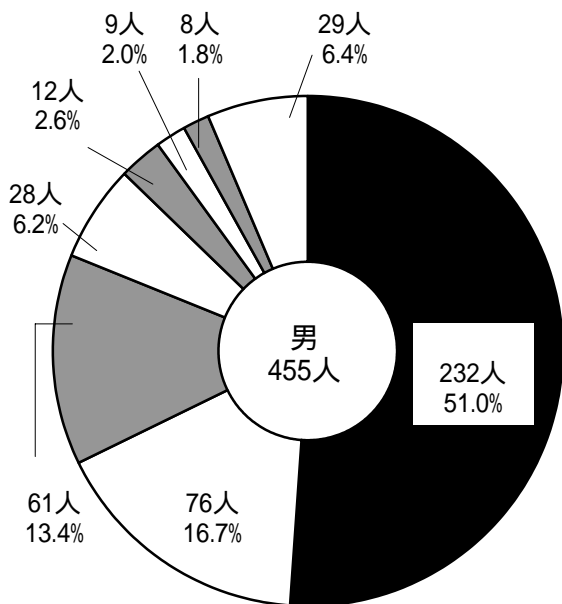
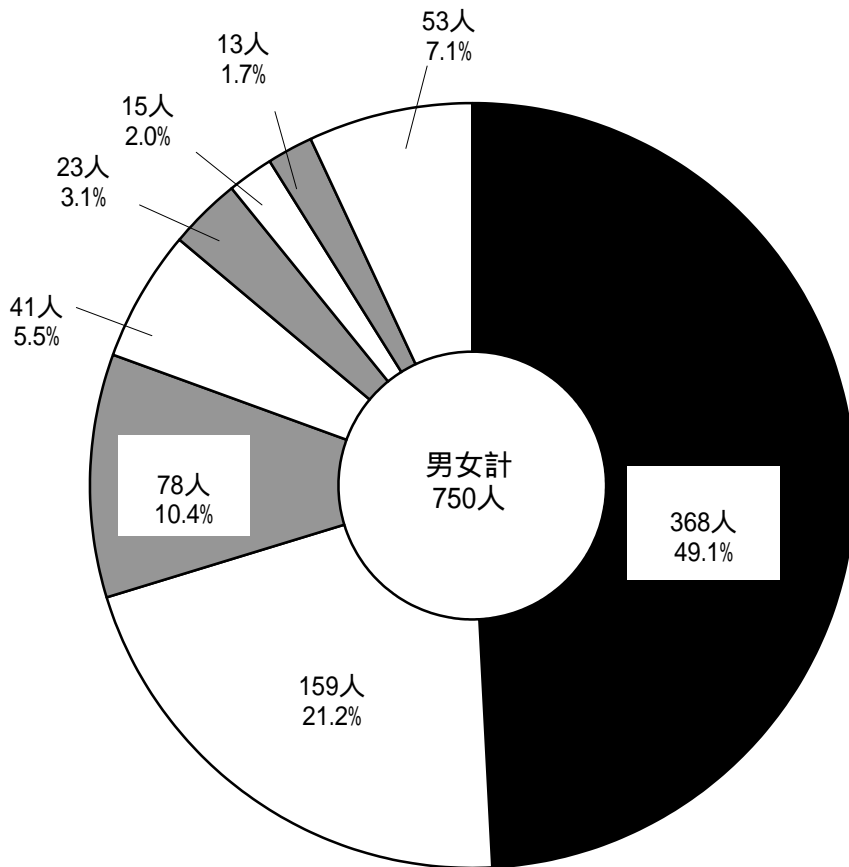
# 死亡患者数

- 2006年 -

国際基本大分類		死亡患者数			
		男	女	計	%
	感染症及び寄生虫症	12	11	23	3.1
	新生物	232	136	368	49.1
	血液及び造血器の疾患ならびに免疫機構の障害	3	0	3	0.4
	内分泌, 栄養及び代謝疾患	4	0	4	0.5
	精神及び行動の障害	0	0	0	0.0
	神経系の疾患	8	7	15	2.0
	眼及び付属器の疾患	0	0	0	0.0
	耳及び乳様突起の疾患	0	0	0	0.0
	循環器系の疾患	76	83	159	21.2
	呼吸器系の疾患	61	17	78	10.4
	消化器系の疾患	28	13	41	5.5
	皮膚及び皮下組織の疾患	0	0	0	0.0
	筋骨格系及び結合組織の疾患	3	3	6	0.8
	尿路性器系の疾患	4	2	6	0.8
	妊娠, 分娩及び産じょく<褥>	0	0	0	0.0
	周産期に発生した病態	4	7	11	1.5
	先天奇形, 変形及び染色体異常	4	7	11	1.5
	症状, 徴候及び異常臨床所見・異常検査所見で他に分類されないもの	9	3	12	1.6
	損傷, 中毒及びその他の外因の影響	7	6	13	1.7
計		455	295	750	100.0

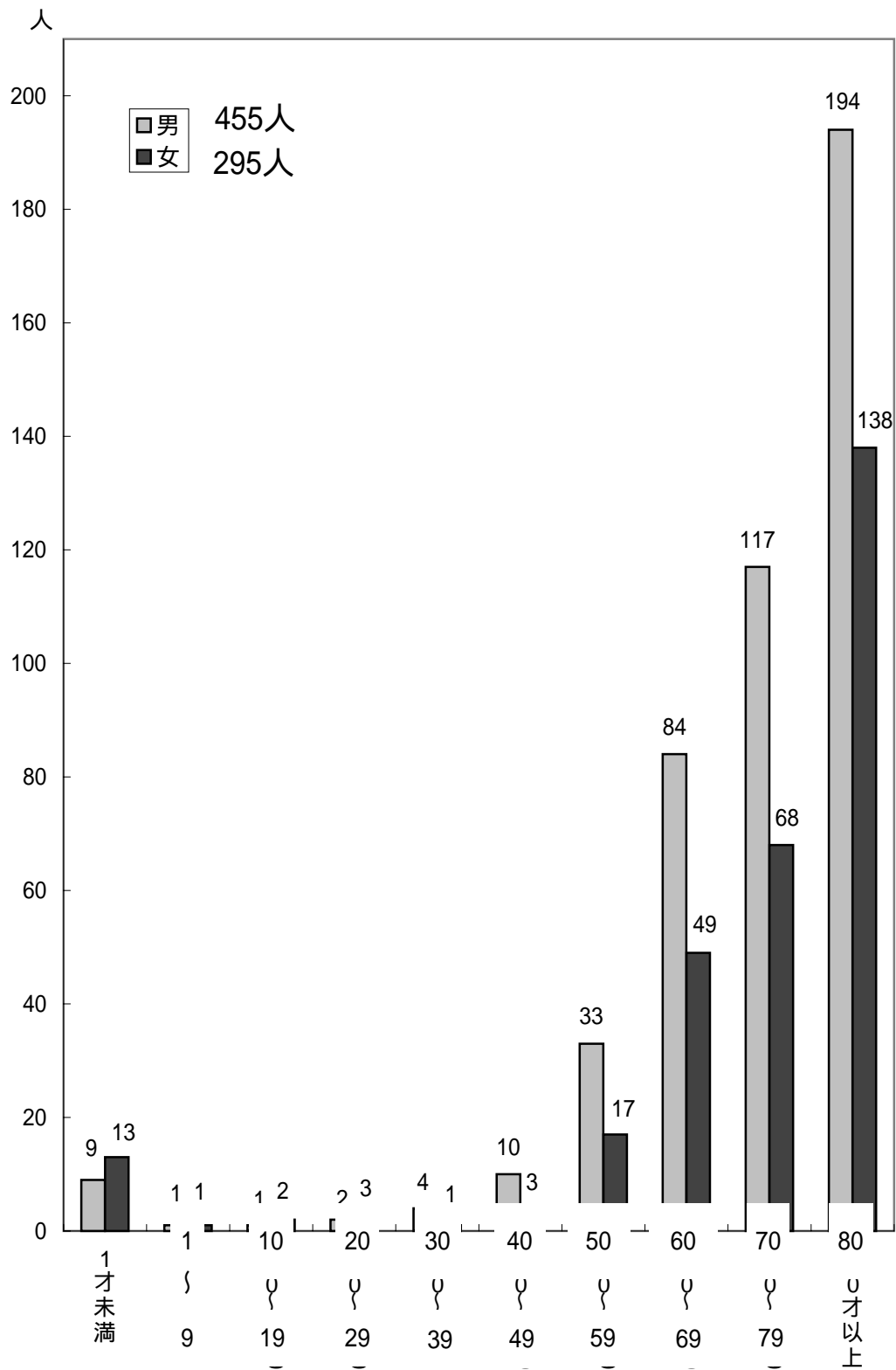


# 死亡患者数の割合 -2006年-



新生物 呼吸器系の疾患 感染症及び寄生虫症 損傷, 中毒及びその他の外因の影響 周産期に発生した病態	循環器系の疾患 消化器系の疾患 神経系の疾患 症状, 徴候及び異常臨床所見・異常検査で 他に分類されないもの その他
--	---

# 年齢別死亡患者数 -2006年-



## 死亡患者における疾病順位表

性別	年齢階層	順位 患者数	1	2	3	4	5
男 455人	1才未満	9	周産期に発生した病態 4	先天奇形, 変形及び染色体異常 4	神経系の疾患 1		
	1～9	2	神経系の疾患 1	呼吸器系の疾患 1			
	10～19	1	神経系の疾患 1				
	20～29	3	新生物 1	呼吸器系の疾患 1	損傷, 中毒及びその他の外因の影響 1		
	30～39	5	新生物 4	循環器系の疾患 1			
	40～49	19	新生物 11	循環器系の疾患 5	血液及び造血器の疾患ならびに免疫機構の障害 1	消化器系の疾患 1	損傷, 中毒及びその他の外因の影響 1
	50～59	51	新生物 35	循環器系の疾患 8	呼吸器系の疾患 2	消化器系の疾患 2	神経系の疾患 1
	60～69	93	新生物 60	循環器系の疾患 13	呼吸器系の疾患 6	消化器系の疾患 5	感染症及び寄生虫症 3
	70～79	168	新生物 87	循環器系の疾患 29	呼吸器系の疾患 23	消化器系の疾患 14	感染症及び寄生虫症 5
	80才以上	104	新生物 34	呼吸器系の疾患 28	循環器系の疾患 20	消化器系の疾患 6	感染症及び寄生虫症 4
女 295人	1才未満	13	先天奇形, 変形及び染色体異常 7	周産期に発生した病態 6			
	1～9	2	循環器系の疾患 1	周産期に発生した病態 1			
	10～19	3	新生物 2	神経系の疾患 1			
	20～29	2	新生物 1	呼吸器系の疾患 1			
	30～39	1	循環器系の疾患 1				
	40～49	8	新生物 5	循環器系の疾患 2	神経系の疾患 1		
	50～59	40	新生物 30	循環器系の疾患 5	消化器系の疾患 3	感染症及び寄生虫症 1	神経系の疾患 1
	60～69	51	新生物 34	循環器系の疾患 7	感染症及び寄生虫症 2	神経系の疾患 2	呼吸器系の疾患 2
	70～79	85	新生物 41	循環器系の疾患 25	呼吸器系の疾患 5	感染症及び寄生虫症 3	損傷, 中毒及びその他の外因の影響 3
	80才以上	90	循環器系の疾患 42	新生物 23	呼吸器系の疾患 9	消化器系の疾患 6	感染症及び寄生虫症 5

性別・年齢別

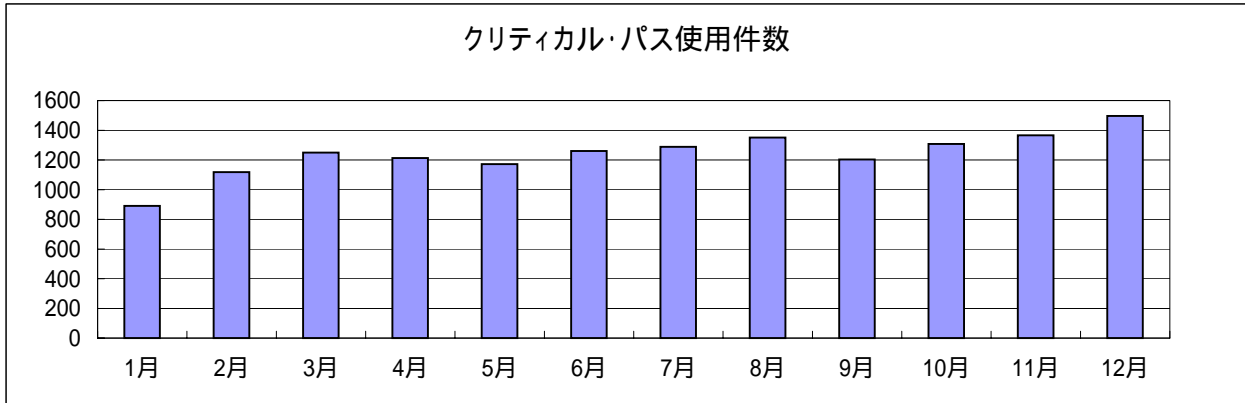
- 2006年 -

6	7	8	9	10	11
筋骨格系及び結合組織の疾患 1	症状、徴候及び異常臨床所見・異常検査所見で他に分類されないもの 1	損傷、中毒及びその他の外因の影響 1			
内分泌、栄養及び代謝疾患 2	損傷、中毒及びその他の外因の影響 2	筋骨格系及び結合組織の疾患 1	尿路性器系の疾患 1		
症状、徴候及び異常臨床所見・異常検査所見で他に分類されないもの 4	血液及び造血器の疾患ならびに免疫機構の障害 2	尿路性器系の疾患 2	内分泌、栄養及び代謝疾患 1	神経系の疾患 1	
症状、徴候及び異常臨床所見・異常検査所見で他に分類されないもの 4	神経系の疾患 3	損傷、中毒及びその他の外因の影響 2	内分泌、栄養及び代謝疾患 1	筋骨格系及び結合組織の疾患 1	尿路性器系の疾患 1
消化器系の疾患 2	筋骨格系及び結合組織の疾患 1	尿路性器系の疾患 1			
神経系の疾患 2	消化器系の疾患 2	筋骨格系及び結合組織の疾患 2	尿路性器系の疾患 1	症状、徴候及び異常臨床所見・異常検査所見で他に分類されないもの 1	
損傷、中毒及びその他の外因の影響 3	症状、徴候及び異常臨床所見・異常検査所見で他に分類されないもの 2				

# クリティカル・パスの使用状況(2006年1月～12月)

	1月	2月	3月	4月	5月	6月	7月	8月	9月	10月	11月	12月	合計
退院患者数	2,102	2,400	2,629	2,463	2,508	2,548	2,579	2,775	2,546	2,671	2,677	2,956	30,854
パス使用数(件)	891	1,118	1,250	1,213	1,172	1,260	1,288	1,351	1,203	1,308	1,366	1,496	14,916
利用率(%)	40.3	44.5	45.6	45.2	43.3	47.0	47.5	46.3	45.4	47.1	48.3	48.0	45.8

(利用率=パス使用入院患者数/退院患者数)



科	種類	件数	合計		
小児科	呼吸器疾患	464	1,119		
	新生児	159			
	心臓カテーテル検査	136			
	胃腸炎	107			
	鼠径ヘルニア手術	104			
	川崎病	48			
	低出生体重児	41			
	虫垂炎手術	21			
	腎生検	14			
	成長ホルモン分泌負荷試験	12			
	心臓外科手術	6			
	気管切開術	3			
	腎盂腎炎	2			
	縦隔気腫	1			
	ネフローゼ	1			
外科	胃切除術	193	903		
	結腸切除術	148			
	腹腔鏡下胆嚢摘出術 埋没縫合	145			
	乳房温存・切除術 埋没縫合	118			
	ソケイヘルニア根治術	116			
	開腹胆嚢摘出術	65			
	虫垂炎切除術	63			
	肝切除術	25			
	直腸切断術・ハルトマン手術人工肛門造設術	11			
	MMK化学療法(EC療法)	8			
	開腹胆嚢摘出術移行	7			
	食道腫瘍	3			
	MMK化学療法(ウイ-クリ-タキソール)	1			
	整形外科	脊髄造影検査		181	598
		THA		126	
大腿骨頸部観血的骨接合術		113			
TKA		97			
人工骨頭置換術		46			
腰椎椎間板ヘルニア摘出術		18			
頸椎管拡大術		6			
膝鏡視		4			
肩腱板修復術・肩峰形成術(外転装具使用)		4			
肩腱板修復術・肩峰形成術(外転装具なし)		2			
抜釘		1			
頸椎前方固定術		0			
鎖骨(ピンニング)		0			

科	種類	件数	合計
脳神経外科	脳血管撮影	242	433
	慢性硬膜下血腫	109	
	頭部外傷観察入院	33	
	脳梗塞	31	
	未破裂動脈瘤クリッピング術	17	
	脳血流検査	1	
	脳内出血退室	0	
皮膚科	悪性黒色腫	0	0
泌尿器科	TUR-BT	179	499
	TUR-P・HOLEP	93	
	前立腺全摘術	79	
	TUL	31	
	体腔鏡下腎摘術	23	
	間質性膀胱炎	22	
	停留精巣・陰嚢水腫・包茎	18	
	後腹膜鏡補助下腎尿管全摘術	15	
	体腔鏡下副腎腫瘍摘出術	10	
	腰椎麻酔下前立腺生検	10	
	TESE(精巣生検)	9	
	膀胱全摘尿管皮膚瘻造設術	5	
	膀胱全摘回腸導管造設術	3	
TOT	2		
産婦人科	正常産褥(初妊婦)	355	1,637
	正常産褥(経産婦)	355	
	帝王切開術	273	
	アウス	153	
	AT	121	
	ラパロ	94	
	ヒステロ	68	
	小開腹	55	
	円切	52	
	脱根治術	32	
	体外受精(胚移植)	29	
	体外受精(採卵)	22	
	子宮頸管縫縮術	18	
	VT	10	
眼科	白内障手術(両眼)	245	1,004
	白内障手術(片眼)	182	
	短期入院白内障手術	182	
	白内障外来手術	75	
	網膜剥離ビトレクミー+ガス	72	
	眼科光線力学的療法	62	
	白内障手術(糖尿病)(両眼)	54	
	網膜剥離DEK+ブロンベ縫着術/輪状締結術	53	
	黄斑円孔手術	43	
	白内障手術(糖尿病)(片眼)	36	
耳鼻咽喉科・ 頭頸部外科	鼓室形成術	111	718
	扁桃摘(小児)	103	
	扁桃摘(大人)	102	
	ラリゴマイクロ手術	90	
	甲状腺半切術	85	
	鼻手術(局麻)	68	
	鼻手術(全麻)	62	
	唾液腺手術	57	
	顔面神経麻痺	27	
	鼓膜チューブ留置術	13	
	局所麻酔	37	
小児全身麻酔	12		
頬骨骨折	0		

科	種類	件数	合計
心臓血管外科	AAA術後	22	40
	心臓血管外科手術	17	
	ASO(非開腹)	1	
	ASO(開腹)	0	
呼吸器外科	原発性肺癌肺切除術	179	334
	胸腔鏡下肺部分切除手術	73	
	胸腔鏡下肺部分切除手術(気胸)	48	
	胸腺摘出術・縦隔腫瘍摘出術胸骨正中切開	18	
	LK化学療法(ウイークリタキソール・低用量パラプラチン併用療法)	9	
	胸腔鏡下縦隔腫瘍摘出術	7	
	LK化学療法(パラプラチン・ジェムザール療法)	0	
循環器内科	心臓カテーテル検査	2,314	4,010
	PCI	1,217	
	永久式ペースメーカー・植込型除細動器・両室ペースメーカー埋込術	264	
	急性心筋梗塞	144	
	永久式ペースメーカー・植込型除細動器・両室ペースメーカー電池交換	49	
	不安定狭心症/軽症急性心筋梗塞	20	
	心不全	2	
神経内科	睡眠時無呼吸検査(PSG)・CPAP療法	624	626
	睡眠時無呼吸検査(簡易PSG)マイクロスリーブ	2	
消化器内科	大腸ポリペクトミー・EMR	495	1,930
	ERCP	457	
	腹部血管造影	250	
	超音波ガイド下肝生検	205	
	上部消化管出血	132	
	経皮的治療(肝癌)	118	
	内視鏡的胃粘膜切除術	102	
	PRGイントロン+レベトール導入	56	
	EIS	46	
	IFN導入	44	
呼吸器内科	胃瘻造設術	25	355
	誤嚥性肺炎	74	
	市中肺炎	70	
	肺癌化学療法(CBDCA + Paclitaxel)	66	
	気管支鏡検査	61	
	在宅酸素療法(HOT)導入	30	
	睡眠時無呼吸検査(PSG)・CPAP療法	29	
	CTガイド下生検	24	
肺癌化学療法(CDDP + VNR + GEM)	1		
糖尿病内科	糖尿病教育コントロール入院(2週間コース)	473	481
	1型糖尿病入院(1週間コース)	8	
腎臓内科	腎生検	72	94
	慢性腎不全教育入院	19	
	糖尿病性腎症教育入院	3	
血液内科	同種骨髄移植ドナー入院	25	65
	自家末梢血幹細胞移植(MCEC)	11	
	自家末梢血幹細胞移植(L-PAM)	9	
	自家末梢血幹細胞採取	8	
	R-CHOP療法	6	
	リッキサン治療入院	3	
	R-THP-COP療法	3	
	THP-COP療法	0	
	放射線療法	0	
	CHOP療法	0	
内分泌代謝科	甲状腺癌に対する放射性ヨード内用療法	17	21
	甲状腺PEIT	3	
	原発性副甲状腺機能亢進症精査入院	1	

クリティカル・パス使用件数  
(2005年・2006年)

科	年	2005年	2006年
小児科		450	1,119
外科		826	903
整形外科		321	598
脳神経外科		356	433
皮膚科		0	0
泌尿器科		374	499
産婦人科		1,413	1,637
眼科		1,000	1,004
耳鼻咽喉科・ 頭頸部外科		707	718
形成外科		78	49
心臓血管外科		191	40
呼吸器外科		308	334
循環器内科		2,941	4,010
神経内科		530	626
消化器内科		1,631	1,930
呼吸器内科		192	355
糖尿病内科		477	481
腎臓内科		92	94
血液内科		75	65
内分泌代謝科		4	21
合計		11,966	14,916

科別クリティカル・パス利用率  
(2005年・2006年)

科	年	2005年	2006年
小児科		12.2%	39.8%
外科		42.0%	39.9%
整形外科		14.6%	25.1%
脳神経外科		34.3%	38.1%
皮膚科		2.3%	0.0%
泌尿器科		46.8%	57.4%
産婦人科		53.2%	59.5%
眼科		59.8%	63.8%
耳鼻咽喉科・ 頭頸部外科		64.0%	63.9%
形成外科		23.2%	11.2%
心臓血管外科		29.6%	33.3%
呼吸器外科		57.9%	61.3%
循環器内科		61.3%	75.2%
神経内科		42.2%	42.9%
消化器内科		48.1%	50.3%
呼吸器内科		11.3%	18.6%
糖尿病内科		86.3%	85.5%
腎臓内科		13.4%	15.6%
血液内科		11.2%	9.2%
内分泌代謝科		5.5%	12.8%
リウマチ 膠原病科		9.8%	3.7%
脳卒中科		16.1%	24.7%
新生児		14.4%	19.6%

(注) 2005年3月より脳卒中科分科  
ペースメーカー・クリティカル・パス 2006年より循環器内科で施行



# 救急医療センター

## 来院患者数の年次推移

科 \ 年	97年	98年	99年	00年	01年	02年	03年	04年	05年	06年	合計
内科系	11,526	12,128	13,269	14,053	15,754	17,289	20,565	22,074	25,460	26,651	178,769
小児科	8,361	8,548	9,580	11,203	12,654	14,355	17,501	16,530	19,398	19,930	138,060
外科系	11,534	11,317	11,647	13,485	15,391	16,299	17,776	19,535	21,622	22,130	160,736
合計	31,421	31,993	34,496	38,741	43,799	47,943	55,842	58,139	66,480	68,711	477,565

## 1次・2次・3次の割合

	2002年	2003年	2004年	2005年	2006年
1次(外来)	42,679人	50,205人	51,859人	59,526人	61,105人
2次(病棟入院)	4,350人	4,723人	5,313人	5,779人	6,256人
3次(ICU等)	914人	914人	967人	1,175人	1,350人
合計	47,943人	55,842人	58,139人	66,480人	68,711人

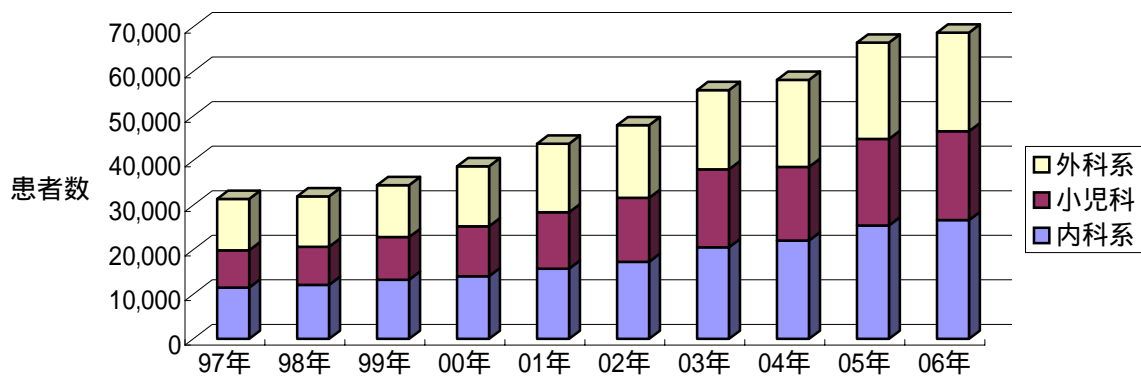
## 救急医療センターからの入院患者数

	97年	98年	99年	00年	01年	02年	03年	04年	05年	06年	合計
入院患者数	3,777	4,108	4,185	4,509	4,743	5,264	5,637	6,280	6,954	7,606	53,063

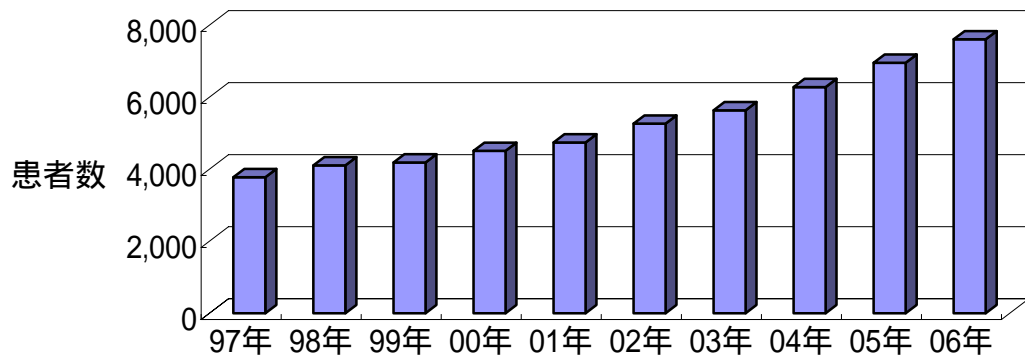
## C P A O A , 緊急血管造影 , 緊急手術 , 緊急内視鏡件数

	97年	98年	99年	00年	01年	02年	03年	04年	05年	06年	合計
C P A O A	61	54	59	51	50	48	44	60	77	83	587
血管造影	446	506	551	514	526	437	538	615	616	564	5,313
手術	208	168	215	219	231	238	272	280	292	345	2,468
内視鏡	130	141	158	203	225	209	229	288	303	354	2,240

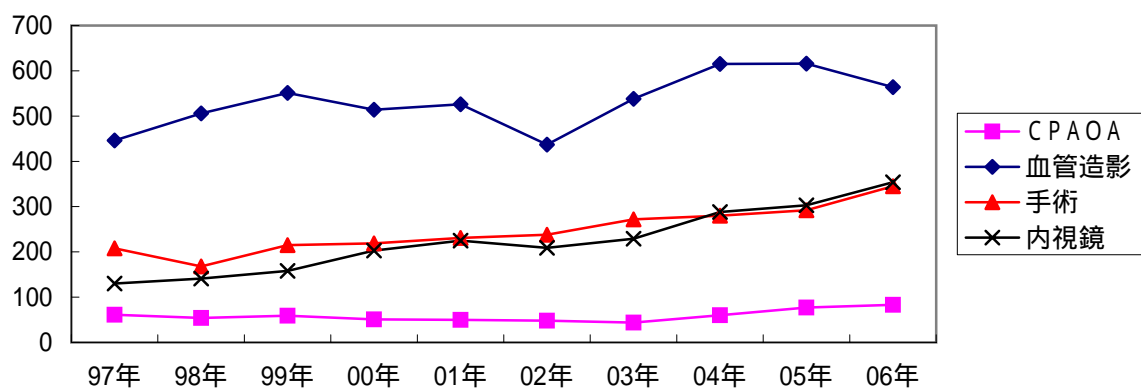
来院患者数



入院患者数



CPAOA・血管造影・手術・内視鏡



# ICU

2006年

	1月	2月	3月	4月	5月	6月	7月	8月	9月	10月	11月	12月	合計
入室患者数	50	51	70	52	53	43	46	65	49	46	54	59	638
延べ入室数	256	257	323	301	387	257	232	437	284	169	340	296	3539
月別占床数	8.3	9.2	10.4	10.0	12.5	8.6	7.5	14.1	9.5	5.5	11.3	9.5	9.7
平均在室日数	5.1	5.0	4.6	5.8	7.3	6.0	5.0	6.7	5.8	3.7	6.3	5.0	5.5
救急よりの入室数	24	24	25	19	24	20	19	24	16	17	24	31	267
救急よりの入室(率)	48%	47%	36%	37%	45%	47%	41%	37%	33%	37%	44%	53%	42%
スタットコール	1	0	2	0	1	0	1	1	2	1	0	0	9
救急止めた回数	9	6	3	3	7	2	5	9	5	3	6	1	59

科別入室患者数				
	入室患者数	死亡者数	死亡率	平均在室日数
心臓血管外科	4	0	0%	5
外科	136	12	9%	4.4
内科(一般)	217(45)	43(5)	20%	8.7
血液内科	36(7)	12(1)	33%	9.4
呼吸器内科	66(11)	13(1)	20%	9.5
消化器内科	44(15)	11(2)	25%	7.8
腎臓内科	13(1)	1	8%	3.6
内分泌代謝・リウマチ・膠原病科	6(2)	3	50%	3.7
糖尿病内科	10(5)	1(1)	10%	6.4
神経内科	42(4)	2	5%	9.7
循環器内科	10(8)	0	0%	3.4
整形外科	59	1	0%	2.5
小児科	70	2	8%	7.8
形成外科	11	0	0%	2.7
呼吸器外科	65	0	0%	2.4
耳鼻科	21	0	0%	2.8
産婦人科	10	1	10%	2.1
脳外科	18	0	0%	2
脳卒中科	0	0	0%	0
皮膚科	0	0	0%	0
眼科	2	0	0%	2
泌尿器科	15	1	7%	3.5
合計	638	60	9%	5.5

( )は全て一般内科の数。

例:血液内科 36(7)・・・血液内科として入室した患者は36名。うち一般内科で血液内科が担当した患者は7名。

12(1)・・・血液内科として入室し、死亡した患者は12名。うち一般内科で血液内科が担当し死亡した患者は1名。

## 年次別 ICU入室患者状況

項目 \ 年	1999	2000	2001	2002	2003	2004	2005	2006
入室患者数(人)	570	649	690	661	740	816	871	638
死亡数(人)	75	75	73	63	92	72	82	60
死亡率(%)	13.2	11.8	10.6	14.0	12.0	9.0	9.4	9.4
延べ日数(日)	3412	3811	3944	4248	4368	4218	4351	3539
平均在室日数(日)	6	6	5.8	6.4	5.9	5.2	4.9	5.5
1日平均占床数	9.4	10.4	10.9	11.6	12.0	11.6	11.9	9.7
非術後患者数(人)	233	169	228	216	242	194	360	329
非術後患者率(%)	41	26	33	33	33	24	41	52
救急センターより入室数(人)	188	169	203	188	238	242	279	267
救急センターより入室率(%)	33	26	29	32	32	30	32	42

2000年8月より11床

2005年10月より10床

## 各科・年次別 ICU入室状況

単位:人(死亡数)

項目 \ 年	1999	2000	2001	2002	2003	2004	2005	2006
心臓血管外科	217(16)	285(19)	297(16)	335(13)	347(12)	371(8)	323(9)	4
循環器内科	69(14)	71(10)	91(16)	85(9)	98(19)	87(16)	77(13)	10
内科	97(30)	97(35)	77(23)	77(30)	108(42)	107(26)	151(43)	175(41)
外科	69(7)	56(7)	73(6)	52(2)	54(3)	99(8)	96(6)	136(12)
小児科	16(1)	24(2)	19(3)	21(3)	17(2)	35(6)	49(1)	70(2)
呼吸器外科	9(3)	16	10(1)	16(1)	30(4)	27(1)	33(1)	65
整形外科	40	39(1)	49(5)	21(1)	27(1)	27(1)	36(2)	59(1)
耳鼻咽喉科・ 頭頸部外科	6	15(1)	14(1)	11	11	20	20	21
泌尿器科	6	15	28(1)	11	6(1)	9(1)	16(2)	15(1)
産婦人科	3	5	7	6(1)	6	8(1)	11	10(1)
形成外科	10	10	12(1)	12(1)	9	6	8(2)	11
脳神経外科	1	2	4	2	8(2)	2(2)	25	18
脳卒中科							6(1)	
眼科	1		1	1				2
神経内科	25	12(1)	8	9(1)	20(6)	18(2)	19(2)	42(2)
皮膚科	1	1		1(1)			1	
麻酔科		1						
合計	570(75)	649(75)	690(73)	661(63)	740(92)	816(72)	871(82)	638(60)

## 中央手術室

## 手術件数

- 2006年 -

		1月	2月	3月	4月	5月	6月	7月	8月	9月	10月	11月	12月	合計
外科	外来	12	19	27	19	21	12	19	15	21	29	25	17	236
	入院	126	124	123	130	114	131	133	146	140	140	118	129	1,554
整形外科	外来	26	34	26	20	22	26	30	26	21	26	31	24	312
	入院	152	134	154	143	191	157	158	182	145	155	143	140	1,854
脳神経外科	外来	0	0	1	2	3	0	0	0	0	2	3	0	11
	入院	17	13	25	15	13	18	17	23	19	19	17	25	221
泌尿器科	外来	6	9	12	6	5	9	5	5	3	6	2	2	70
	入院	41	52	54	48	50	63	64	49	49	62	60	53	645
産婦人科	外来	0	0	1	2	0	0	1	0	1	0	0	1	6
	入院	67	63	73	82	62	71	73	92	88	87	78	87	923
眼科	外来	14	10	15	12	12	15	10	3	9	11	10	11	132
	入院	124	133	171	166	142	145	154	184	148	145	147	141	1,800
耳鼻咽喉科	外来	14	17	20	10	18	11	13	22	12	24	11	9	181
	入院	58	82	97	69	62	82	79	103	93	63	68	71	927
形成外科	外来	42	38	65	39	37	57	42	51	54	38	28	39	530
	入院	38	33	44	30	24	24	36	51	35	35	39	38	427
心臓血管外科	外来	23	18	22	15	29	25	19	22	17	18	21	19	248
	入院	45	42	40	37	40	41	44	37	44	35	37	41	483
呼吸器外科	外来	0	0	0	1	0	0	0	1	2	0	0	3	7
	入院	23	32	33	29	31	28	32	33	31	33	36	31	372
疼痛	外来	27	27	37	27	19	24	16	31	21	19	13	26	287
	入院	1	5	6	1	5	3	3	5	0	5	7	4	45
血液内科	外来	0	0	0	0	0	0	0	0	0	0	0	0	0
	入院	4	1	7	0	1	2	1	2	3	3	1	0	25
脳卒中科	外来	0	0	0	0	0	0	0	0	0	0	0	0	0
	入院	10	21	21	16	28	18	20	21	16	13	15	21	220
その他	外来	0	0	0	0	0	0	0	2	0	0	0	0	2
	入院	1	0	1	0	0	0	1	2	4	1	2	1	13
合計	外来	164	172	226	153	166	179	155	178	161	173	144	151	2,022
	入院	707	735	849	766	763	783	815	930	815	796	768	782	9,509
	合計	871	907	1,075	919	929	962	970	1,108	976	969	912	933	11,531
前年度	外来	205	219	239	189	222	198	170	200	168	176	160	136	2,282
	入院	698	696	865	728	715	762	748	892	736	758	770	756	9,124
	合計	903	915	1,104	917	937	960	918	1,092	904	934	930	892	11,406

手術件数1件は1回の手術に複数術式を含む。但し、合同手術の場合、各科でカウントしている。

# 内視鏡センター

# 内視鏡検査件数

検査項目		年度	1997年	1998年	1999年	2000年	2001年	2002年	2003年	2004年	2005年	2006年	合計
GF			6,475	6,644	6,682	7,109	7,321	7,173	7,626	8,081	8,897	9,801	75,809
CF			2,479	2,841	2,822	3,032	3,235	3,226	3,418	3,598	4,054	4,631	33,336
E R C P	1.ERC P		141	143	128	128	96	118	118	119	97	38	1,126
	2.ERBD		85	102	103	147	107	132	162	106	118	142	1,204
	3.ENBD		66	73	125	172	174	147	272	219	167	99	1,514
	4.EST		14	15	23	53	37	60	78	67	77	153	577
	5.碎石		12	38	65	75	70	68	108	79	82	81	678
	6.EPBD				50	65	64	46	66	54	39	10	394
	7.ステント挿入				13	20	23	22	16	9	26	27	156
胆道FE			0	0	0	0	0	0	1	1	0	0	2
硬化療法			206	152	236	185	170	181	150	170	143	110	1,703
EUS	GF		42	37	67	56	47	42	49	52	27	22	441
	CF				7	8	5	1	3	7	3	2	36
* 緊 急	GF		180	190	114	149	131	109	87	95	64	177	1,296
	CF		47	46	39	31	14	17	24	28	23	41	310
	ERC P / ERBD		31	55	11	15	16	11	26	21	10	12	208
	硬化療法		13	18	4	4	4	4	7	8	1	7	70
*異物除去			11	20	11	33	12	17	24	25	33	29	215
食道ステント挿入					7	16	15	9	11	13	16	18	105
食道ブジー			25	2	9	3	0	0	2	0	0	0	41
拡張術	GF		106	69	52	83	51	82	86	54	48	85	716
	CF				3	2	4	9	0	10	1	1	30
高周波切開			0	0	2	1	1	0	0	0	0	0	4
*GF	ポリペクトミー		22	11	22	24	15	12	10	7	10	12	145
	ホットバイオプシー		6	0	1	3	0	0	0	0	0	1	11
	EMR		9	34	32	35	41	51	40	71	65	63	441
*CF	ポリペクトミー		278	326	277	310	262	291	268	293	403	493	3,201
	ホットバイオプシー		19	16	5	3	1	2	0	1	0	0	47
	EMR		0	7	9	35	39	46	22	25	17	15	215
小腸EF			0	0	0	2	2	2	0	2	4	24	36
胃瘻造設術					6	10	15	22	37	32	18	20	160
BF			402	475	560	545	520	502	535	403	577	545	5,064
合計			10,053	10,591	10,960	11,712	11,957	11,842	12,738	13,076	14,394	15,809	123,132

\*の件数はGF, CFに含まれる。

# 周産期母子センター 未熟児・新生児治療室NICU

主要疾患 - 2006年 -

哺育成績-2006年-

院内出生	301
院外出生	117
搬送	117
病院	81
医院	30
助産院	6
死亡	19

[コ・メディカル、パラ・メディカルスタッフ]  
(NICU・小児科専属)

臨床工学士	1
臨床心理士	2
理学療法士	6
MSW	1

疾患別(重複あり)	症例数
新生児呼吸窮迫症候群(RDS)	37
先天性心疾患	48
胎便吸引症候群(MAS)	27
新生児遷延性肺高血圧症(PPHN)	17
重症仮死	11
ウィルソン・ミキティ症候群(WMS)	7
先天感染症	3
・先天性緑膿菌肺炎	1
・先天性肺炎球菌敗血症	1
・腸球菌による先天性壊死性腸炎	1
化膿性髄膜炎・敗血症	3
・GBS髄膜炎	1
・緑膿菌敗血症	2
<b>外科疾患</b>	<b>22</b>
食道閉鎖	3
横隔膜ヘルニア	8
鎖肛	3
NEC or 腸穿孔	2
卵巣嚢腫	0
十二指腸・小腸閉鎖症	2
その他	4
腸回転異常(1),ソケイヘルニア陥頓(1),肥厚性幽門狭窄(1),Hirshsprung病(1)	
<b>気道病変</b>	<b>10</b>
(気管狭窄・軟化症、気管支軟化症、喉頭腫瘍・軟化症など)	
<b>染色体異常</b>	<b>10</b>
18トリソミー(5),21トリソミー(4),その他(1)	
<b>脳外科疾患</b>	<b>4</b>
Dandy.Walker variant(1),先天性水頭症(2),出血後水頭症(1)	
<b>腎泌尿器疾患</b>	<b>4</b>
Potter症候群(1),腎低形成(1),睪丸捻転(1),水腎症(1)	
<b>代謝内分泌疾患</b>	<b>3</b>
Menkes'disease,CAH,グルタチオン合成酵素欠損	
<b>血液疾患</b>	<b>1</b>

主要手技・治療-2006年-

手技	症例数
心臓カテーテル検査(cather intervention)	13(5)
呼吸機能検査(Apfe!)	25
気管支・喉頭ファイバー	6
気管バルーン拡張術	1
治療	症例数
光線療法	144
呼吸管理	119
nDPAP	62
一酸化窒素(NO)吸入	15
光凝固	14
血液浄化・透析(CHDF、PMX-DHP)	8
胸腔穿刺・ドレナージ	8
交換輸血	6
脳低温療法	6
腹膜透析	4
体外式膜型人工肺(ECMO)	4
Ommayaリザーバー・VPシャント術	2
心嚢穿刺	2

入院患者死亡原因-2006年-

生存退院の最低体重:374g

生存退院の最低体重:374g

	入院数	死亡数	死亡原因
体重別	<300	0	-
	300 BW < 400	2	1
	400 BW < 500	5	3
	500 BW < 600	7	3
	600 BW < 700	6	0
	700 BW < 800	11	1
	800 BW < 900	10	1
	900 BW < 1,000	7	0
	<b>BW &lt; 1000</b>	<b>48</b>	<b>9</b>
	1,000 BW < 1,100	9	1
	1,100 BW < 1,200	6	0
	1,200 BW < 1,300	5	0
	1,300 BW < 1,400	5	0
	1,400 BW < 1,500	5	1
	<b>1,000 BW &lt; 1,500</b>	<b>30</b>	<b>2</b>
	<b>1,500g未滿全体</b>	<b>78</b>	<b>11</b>
	1,500 BW < 2,000	64	2
	2,000 BW < 2,500	119	3
	2,500 BW < 3,000	75	2
	3,000 BW < 3,500	59	1
	BW > 3,500	23	0
	<b>total</b>	<b>418</b>	<b>19</b>
			<b>生存率95.45%</b>
在胎週数	21	-	-
	22	2	2
	23	5	2
	24	2	1
	25	9	1
	26	13	2
	27	7	0
	28	10	0
	29	5	0
	30	8	0
	31	12	1
	32	17	0
	33	21	2
	34	24	0
	35	32	1
	36	32	1
	37	39	1
	38	53	2
	39	44	2
	40	51	0
	41 SS	32	1
	<b>total</b>	<b>418</b>	<b>19</b>
			<b>生存率95.45%</b>



### 体重別・死亡率集計

年度 体重	97年			98年			99年			00年			01年		
	入院数	死亡数	死亡率	入院数	死亡数	死亡率	入院数	死亡数	死亡率	入院数	死亡数	死亡率	入院数	死亡数	死亡率
750g未満	8	2	25.0	1	0	0.0	10	1	10.0	7	1	14.3	6	0	0.0
750 ~ 999g	14	1	7.1	17	3	17.6	12	3	25.0	10	2	20.0	13	1	7.7
1,000 ~ 1,499g	26	0	0.0	31	2	6.5	27	0	0.0	24	0	0.0	27	0	0.0
1,500 ~ 1,999g	44	0	0.0	40	0	0.0	64	2	3.1	48	1	2.1	58	1	1.7
2,000 ~ 2,499g	98	0	0.0	112	2	1.8	143	0	0.0	130	1	0.8	108	2	1.9
2,500g以上	141	4	2.8	141	5	3.5	146	2	1.4	180	7	3.9	139	3	2.2
合計	331	7	2.1	342	12	3.5	402	8	2.0	399	12	3.0	351	7	2.0

年度 体重	02年			03年			04年			05年			06年		
	入院数	死亡数	死亡率	入院数	死亡数	死亡率	入院数	死亡数	死亡率	入院数	死亡数	死亡率	入院数	死亡数	死亡率
750g未満	4	0	0.0	16	5	31.3	16	3	18.8	6	3	50.0	24	8	33.3
750 ~ 999g	6	1	16.7	3	0	0.0	3	0	0.0	7	1	14.3	24	1	4.2
1,000 ~ 1,499g	26	2	7.7	16	0	0.0	32	0	0.0	20	2	10.0	30	2	6.7
1,500 ~ 1,999g	46	1	2.2	64	0	0.0	56	1	1.8	57	0	0.0	64	2	3.1
2,000 ~ 2,499g	99	0	0.0	108	0	0.0	115	1	0.9	104	2	1.9	119	3	2.5
2,500g以上	168	1	0.6	190	1	0.5	178	3	1.7	165	3	1.8	157	3	1.9
合計	349	5	1.4	397	6	1.5	400	8	2.0	359	11	3.1	418	19	4.5

### 在胎期間別・死亡率集計

年度 在胎期間	97年			98年			99年			00年			01年		
	入院数	死亡数	死亡率	入院数	死亡数	死亡率	入院数	死亡数	死亡率	入院数	死亡数	死亡率	入院数	死亡数	死亡率
25週以下	8	2	25.0	1	0	0.0	8	2	25.0	7	1	14.3	7	0	0.0
26 ~ 27週	13	1	7.7	20	2	10.0	12	2	16.7	8	1	12.5	10	0	0.0
28 ~ 32週	39	0	0.0	31	3	9.7	30	0	0.0	34	1	2.9	38	1	2.6
33 ~ 36週	70	0	0.0	82	3	3.7	125	2	1.6	110	2	1.8	99	0	0.0
37週以上	201	4	2.0	208	4	1.9	227	2	0.9	240	7	2.9	197	6	3.0
合計	331	7	2.1	342	12	3.5	402	8	2.0	399	12	3.0	351	7	2.0

年度 在胎期間	02年			03年			04年			05年			06年		
	入院数	死亡数	死亡率	入院数	死亡数	死亡率	入院数	死亡数	死亡率	入院数	死亡数	死亡率	入院数	死亡数	死亡率
25週以下	2	0	0.0	14	3	21.4	14	3	21.4	7	3	42.9	18	6	33.3
26 ~ 27週	10	1	10.0	6	2	33.3	6	0	0.0	6	0	0.0	20	2	10.0
28 ~ 32週	38	2	5.3	23	0	0.0	49	0	0.0	35	2	5.7	52	1	1.9
33 ~ 36週	75	0	0.0	120	0	0.0	113	2	1.8	96	3	3.1	109	4	3.7
37週以上	224	2	0.9	234	1	0.4	218	3	1.4	215	3	1.4	219	6	2.7
合計	349	5	1.4	397	6	1.5	400	8	2.0	359	11	3.1	418	19	4.5

# 消化器内科

## 疾病上位頻度表

2006年退院患者

### <肝>

順位	病名	頻度
1	肝癌	423
	原発性肝細胞癌	394
	原発性肝内胆管癌	28
	肝原発性血管内皮腫	1
2	肝炎	213
	慢性肝炎	170
	慢性活動性C型肝炎	145
	慢性活動性B型肝炎	22
	慢性肝炎(原因不明)	3
	急性肝炎	22
	急性肝炎(原因不明)	12
	急性B型肝炎	5
	急性A型肝炎	4
	急性C型肝炎	1
	自己免疫性肝炎	12
	アルコール性肝炎	4
	サイトメガロウイルス(性)肝炎	3
	劇症肝炎(B型)	2
3	肝硬変	94
	C型肝炎硬変	37
	アルコール性肝硬変	23
	詳細不明の肝硬変	12
	原発性胆汁性肝硬変	11
	B型肝炎硬変	6
4	非B非C型肝炎硬変	5
	その他の肝疾患	69
	肝性脳症	27
	肝膿瘍	18
	肝機能障害	15
	肝不全	4
	アルコール性肝不全	4
脂肪肝	1	
5	肝障害	24
	薬物性肝障害	14
	アルコール性肝障害	10
6	転移性肝癌	7
7	肝腫瘤	5
8	肝嚢胞	4
9	肝腫瘍(性状不詳)	2
10	肝肺症候群	1
11	肝悪性リンパ腫	1
	合計	843

### <膵>

順位	病名	件数
1	膵臓の疾患	135
	急性膵炎	63
	慢性膵炎	59
	膵嚢胞	7
	膵石症	4
	ERCP後膵炎	1
	自己免疫性膵炎	1
2	膵癌	105
3	膵良性腫瘍	18
4	膵腫瘍(性状不詳)	4
5	膵胆管合流異常症	3
6	膵管癒合不全	1
	合計	266

### <胆>

順位	病名	頻度
1	胆石症	211
2	胆嚢及び肝外胆管癌	79
	肝外胆管癌	40
	胆嚢癌	29
	十二指腸乳頭部癌	10
3	胆道の障害	39
	胆管炎	30
	胆道出血	2
	総胆管拡張症	2
	乳頭括約筋機能不全	1
	胆管障害	1
	胆道気腫症	1
胆管閉塞	1	
	胆管狭窄	1
4	急性胆嚢炎(無石症)	14
5	慢性胆嚢炎	2
6	胆泥	1
7	胆嚢良性腫瘍	1
	合計	347

< 消化管 >

順位	病名	頻度
1	大腸ポリープ(腺腫)	437
2	大腸癌	250
3	胃癌	195
4	直腸及び直腸S状結腸移行部癌	131
	直腸癌	85
	直腸S状結腸移行部癌	46
5	食道癌	111
6	胃潰瘍	89
7	イレウス	92
8	急性腸炎	78
9	静脈瘤	65
	食道静脈瘤	62
	胃静脈瘤	3
10	憩室	52
	大腸憩室	50
	十二指腸憩室	2
11	消化管出血	48
12	十二指腸潰瘍	38
13	食道の疾患	30
	マロリー・ワイス症候群	16
	食道潰瘍	6
	食道炎	2
	食道裂孔ヘルニア	2
	逆流性食道炎	1
	アカラシア	1
	食道破裂	1
食道出血	1	
14	虚血性大腸炎	28
15	胃ポリープ(腺腫)	27
16	クローン病	20
17	潰瘍性大腸炎	18
18	十二指腸癌	7
18	胃出血	7
20	腸出血	5
20	EMR・生検後出血	5
22	小腸癌	4
22	幽門狭窄症	4
22	上腸間膜動脈症候群	4
22	直腸潰瘍	4
22	小腸潰瘍	4
27	胃十二指腸潰瘍	3
27	胃空腸吻合部潰瘍	3
27	胃粘膜化病変(AGML)	3
27	放射線腸炎	3
27	細菌性腹膜炎	3
32	癌性腹膜炎	2
32	小腸良性腫瘍	2
32	内痔核	2
32	慢性胃炎	2
32	胃十二指腸炎	2
32	好酸球性胃腸炎	2
32	過敏性腸症候群	2

順位	病名	頻度
39	転移性小腸癌	1
39	胃悪性リンパ腫	1
39	胃GIST	1
39	小腸粘膜下腫瘍	1
39	後腹膜悪性腫瘍	1
39	胃石	1
39	胃軸捻転	1
39	偽膜性腸炎	1
39	急性アレルギー性腸炎	1
39	腹腔内膿瘍	1
39	蛋白漏出性胃腸疾患	1
39	腹部腫瘍	1
39	食道内異物	1
39	大腸内異物	1
	合計	1,796

消化器内科疾患合計:3,252

# 糖尿病内科

疾病上位頻度表 2006年退院患者 (人)

順位	病名	頻度
1	2型糖尿病	421
2	1型糖尿病	40
3	膵性糖尿病	12
4	糖尿病性ケトアシドーシス	10
5	ステロイド糖尿病	7
6	その他の糖尿病	7
7	糖尿病性昏睡	4
8	妊娠糖尿病	3

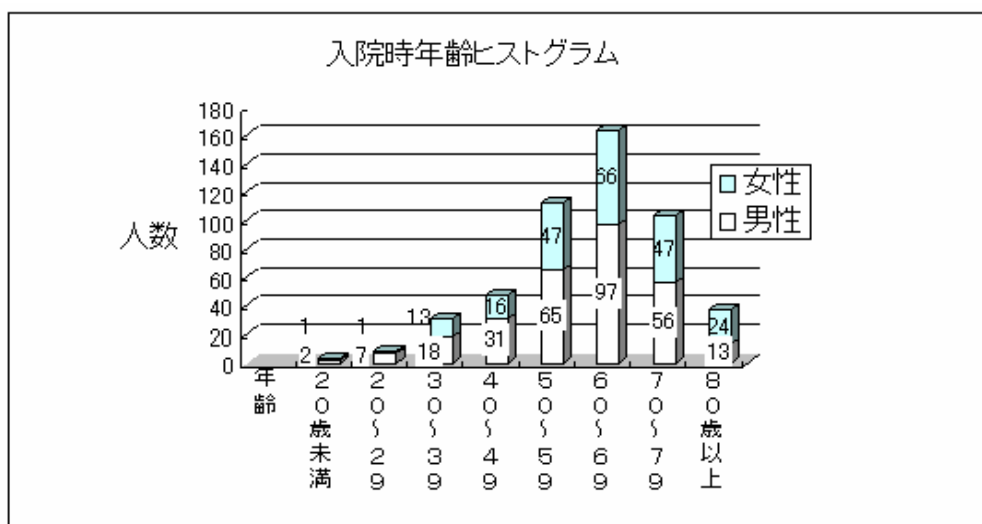
## 2006年入院患者基本情報

< 入院時年齢ヒストグラム >

年齢	性別			合計
	男性	女性		
20歳未満	2	1		3
20～29	7	1		8
30～39	18	13		31
40～49	31	16		47
50～59	65	47		112
60～69	97	66		163
70～79	56	47		103
80歳以上	13	24		37
合計	289	215		504
平均年齢	59.6	63.3		61.1

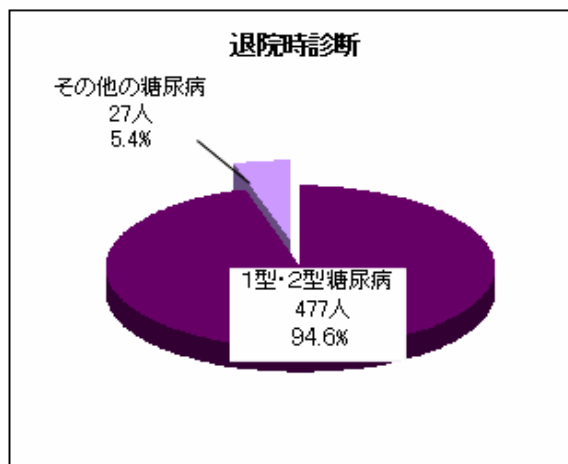
< 糖尿病入院時臨床成績(平均値) >

発症年齢	49.7歳
罹病期間	11.4年
BMI	24.3
ヘモグロビンA1c	9.3%
空腹時血糖	171mg/dl
空腹時血中CRP	1.3ng/ml
総コレステロール	196.8mg/dl
中性脂肪	132.1mg/dl
HDL-c	47.7mg/dl
退院時空腹時血糖	118.8mg/dl



<退院時診断>

診断名	人数	頻度
1型糖尿病	47	9.3%
2型糖尿病	430	85.3%
その他の型の糖尿病	22	4.4%
分類不明の糖尿病	1	0.2%
妊娠糖尿病	4	0.8%



<糖尿病性合併症(のべ人数)>

合併症名	人数	頻度
末梢神経障害	246	48.8%
網膜症	190	37.7%
腎症	137	27.2%
stage 2	84	16.7%
stage 3 A	19	3.8%
stage 3 B	23	4.6%
stage 4	10	2.0%
stage 5	1	0.2%

<併発疾患(のべ人数)>

併発病名	人数	頻度
高血圧症	240	47.6%
高脂血症	243	48.2%
脳血管障害	71	14.1%
虚血性心疾患	75	14.9%
A S O	35	6.9%

<退院時治療法(のべ人数)>

治療法	人数
インスリン	370
S U 剤	63
-グルコシダーゼ阻害剤	163
ナテグリニド	119
食事・運動療法	10

<1型糖尿病治療法>

投与法	人数
1日1回	0
1日2回	5
1日3回	2
1日4回	35
1日5回	3
C S II(インスリン持続)	2
平均1日インスリン投与量	35.0単位/日

<2型糖尿病治療法>

投与法	人数
朝1回	1
毎食前3回	14
眠前併用	78
朝夕2回	124
頻回注射	73
合計	290

# 血液内科

疾病上位頻度表

2006年退院患者

(実患者数)

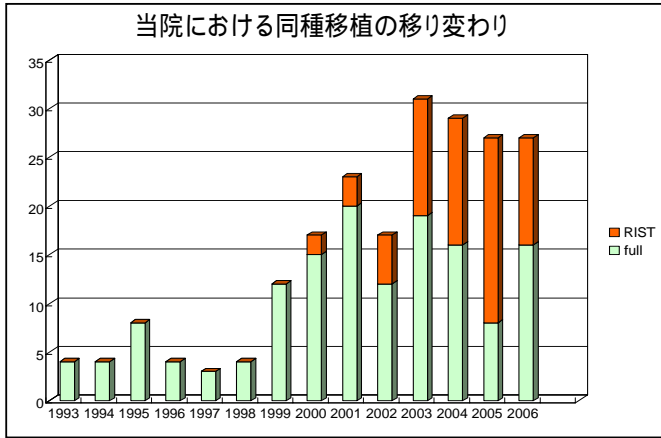
順位	病名	頻度
1	リンパ増殖性疾患(急性白血病を除く)	262
	悪性リンパ腫	207
	非ホジキンリンパ腫	198
	ホジキン病	9
	多発性骨髄腫	45
	慢性リンパ球性白血病	1
	成人T細胞白血病	6
	ワルデンストレームマクログロブリン血症 NK細胞白血病	2 1
2	急性白血病	70
	急性骨髄性白血病	56
	急性リンパ性白血病	14
3	骨髄異形成症候群	36
4	貧血	22
	再生不良性貧血	11
	後天性溶血性貧血	4
	汎血球減少症	3
	後天性赤芽球ろう<癆> その他	1 3
5	血小板減少症	14
	特発性血小板減少性紫斑病	9
	血栓性血小板減少性紫斑病	2
	アレルギー性紫斑病	1
	その他	2

順位	病名	頻度
6	骨髄増殖性疾患	7
	慢性骨髄性白血病	6
	慢性骨髄増殖性疾患	1
7	顆粒球減少症	10
8	血球貧食症候群	6
9	移植片対宿主病[GVHD]	5
10	後天性凝固因子欠乏症	2
11	後天性免疫不全症候群[AIDS]	2
12	急性リンパ節炎	2
13	白血球増加症	1
14	好酸球増加症	1
15	伝染性単核球症	1
移植 ドナー 細胞	非血縁者間骨髄移植ドナー	13
	血縁者間骨髄移植ドナー	12
	血縁者間末梢血幹細胞移植ドナー	1

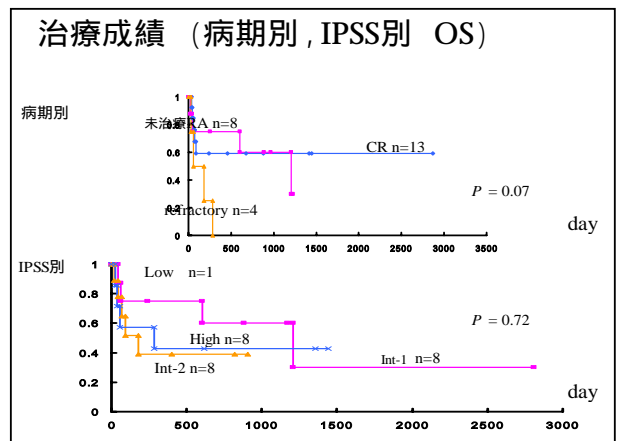
## 同種造血幹細胞移植数 (単位:件)

	血縁骨髄	非血縁骨髄	血縁末梢血	臍帯血(血縁+非)	合計
2003年以前	59	54	13	2	128
2004年	11	9	7	6	33
2005年	12	9	0	7	28
2006年	13	8	1	8	30
過去累計	95	80	21	23	219

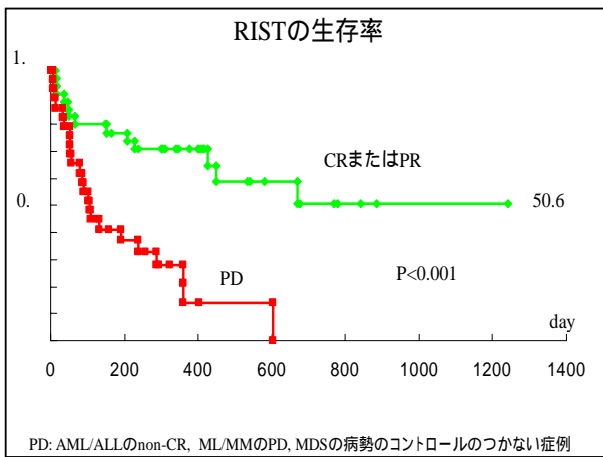
# 2006年病院統計



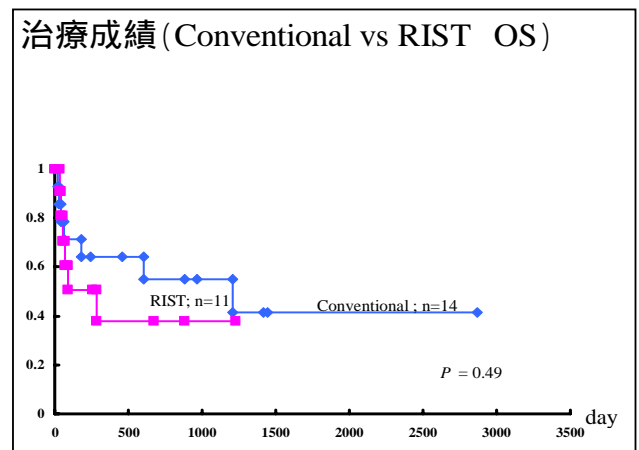
当院における同種移植の年次別推移  
(水谷知里ら発表)



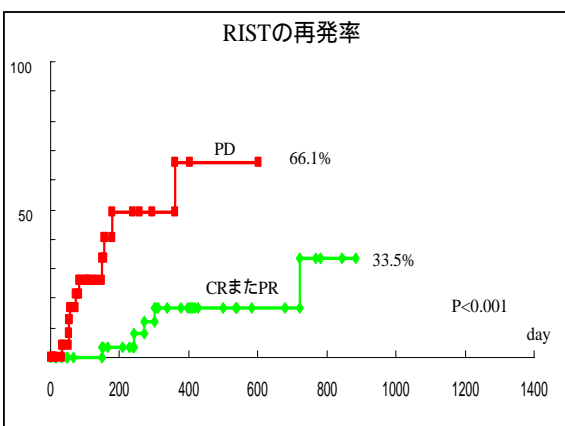
当院におけるMDSの移植成績 (病期別)  
前田猛発表



当院におけるRISTの移植時病期別生存率  
(水谷知里ら発表)

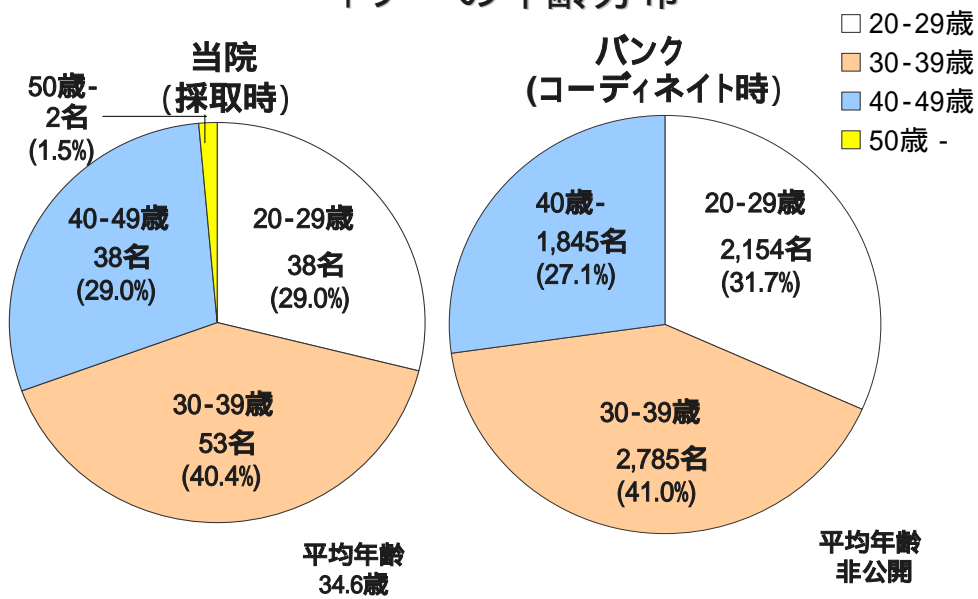


当院におけるMDSの移植成績 (Full移植 vs RIST)  
前田猛発表



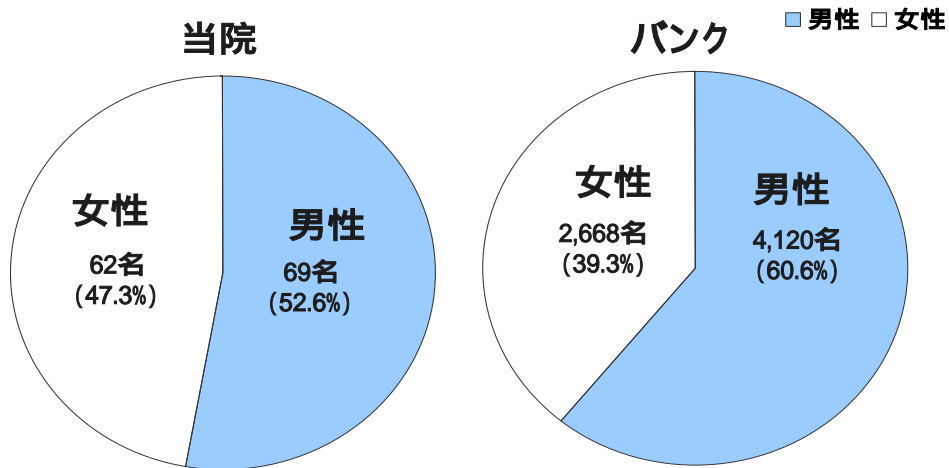
当院におけるRISTの移植時病期別再発率  
(水谷知里ら発表)

## ドナーの年齢分布



骨髓採取を行なった非血縁ドナーの年齢分布  
(島津裕ら発表)

## 男女比



骨髓採取を行なった非血縁ドナーの男女比  
(島津裕ら発表)



# 腎臓内科

疾病上位頻度表 2006年退院患者

順位	病名	頻度
1	腎不全	322
	慢性腎不全	306
	急性腎不全	16
2	腎炎	94
	IgA腎症	51
	ANCA関連腎炎	16
	慢性糸球体腎炎	15
	紫斑病性腎炎	11
	急性糸球体腎炎	1
3	ネフローゼ症候群	51
4	糖尿病性腎症	14
5	腎盂腎炎	14
6	CAPD腹膜炎	6
7	コレステロール塞栓症	6
8	急速進行性腎炎症候群	4
9	腎硬化症	4
10	多発性嚢胞腎	4
11	良性家族性血尿	1
12	尿路感染症	1
13	内シャント不全症	1
14	その他	4

表1 維持透析患者数の内訳

維持透析患者数			
2006年			
性別	患者数	平均年齢	平均透析期間
男性	51	65.9	7.7
女性	59		
合計	110		
原疾患 患者数			
糖尿病性腎症	26	24%	
慢性糸球体腎炎	37	34%	
慢性腎盂腎炎	2	2%	
腎硬化症	14	13%	
多発性嚢胞腎	8	7%	
不明	1	1%	
その他	22	20%	
合計	110		
維持透析患者死亡者数			
患者数			
性別	患者数	平均年齢	平均透析期間
男性	1	69.0	31.0
女性	0		
合計	1		
原疾患 患者数			
糖尿病性腎症	0	0%	
慢性糸球体腎炎	1	100%	
慢性腎盂腎炎	0	0%	
腎硬化症	0	0%	
多発性嚢胞腎	0	0%	
不明	0	0%	
その他	0	0%	
合計	1		
死亡原因 患者数			
肺水腫 / 鬱血性心不全	1	100%	
合計	1		

表2 新規透析導入患者数の内訳

新規透析導入患者数			
2006年			
性別	患者数	平均年齢	±1SD
男性	62	68.3	14.3
女性	24		
合計	86		
原疾患 患者数			
糖尿病性腎症	31	36%	
慢性糸球体腎炎	12	14%	
慢性腎盂腎炎	0	0%	
腎硬化症	14	16%	
多発性嚢胞腎	2	2%	
不明	0	0%	
その他	27	31%	
合計	86		
新規透析導入患者死亡者数			
患者数			
急性腎不全	2	18%	
糖尿病性腎症	3	27%	
慢性糸球体腎炎	2	18%	
慢性腎盂腎炎	0	0%	
腎硬化症	1	9%	
多発性嚢胞腎	0	0%	
不明	0	0%	
その他	3	27%	
合計	11		
死亡原因 患者数			
その他の心不全	1	9%	
消化管出血	1	9%	
敗血症 / 菌血症	3	27%	
肺炎 / 肺化膿症	2	18%	
悪性腫瘍その他の臓器	2	18%	
その他	2	18%	
合計	11		

表3 他院からの紹介透析患者数の内訳

他院からの紹介透析患者数			
2006年			
性別	患者数	平均年齢	±1SD
男性	136	65.8	10.4
女性	50		
合計	186		
原疾患 患者数			
糖尿病性腎症	87	47%	
慢性糸球体腎炎	58	31%	
慢性腎盂腎炎	0	0%	
腎硬化症	13	7%	
多発性嚢胞腎	9	5%	
不明	9	5%	
その他	10	5%	
合計	186		
他院からの紹介透析患者死亡者数			
患者数			
糖尿病性腎症	5	42%	
慢性糸球体腎炎	1	8%	
慢性腎盂腎炎	0	0%	
腎硬化症	5	42%	
多発性嚢胞腎	0	0%	
不明	0	0%	
その他	1	8%	
合計	12		
死亡原因 患者数			
その他の心不全	6	50%	
脳血管障害	1	8%	
脳出血(あり)	1	8%	
敗血症 / 菌血症	2	17%	
肺炎 / 肺化膿症	1	8%	
その他	1	8%	
合計	12		

# 小児科

## 臓器別疾病上位頻度表

### < 心疾患 >

順位	病名	頻度
1	心臓球の異常及び心中隔閉鎖異常	84
	ファロー四徴(症)	16
	心室中隔欠損(症)	14
	単心室	14
	共通房室弁口	13
	両大血管右室起始(症)	11
	大血管転位(症)	8
	心房中隔欠損(症)	6
	総動脈幹(症)	1
	心内膜床欠損(症)	1
	2	結節性多発(性)動脈炎及び類似疾患
川崎病(急性期)		50
川崎病(冠動脈障害有り)		7
川崎病(再発)		3
3	循環系のその他の先天異常	55
	肺動脈閉鎖(症)	14
	動脈管開存	11
	総肺静脈還流異常	10
	大動脈弓遮断	7
	冠動脈肺動脈起始症	5
	大動脈縮窄(症)	5
	肺動脈狭窄(症)	2
大動脈狭窄(症)	1	
4	心臓のその他の先天異常	23
	左心低形成症候群	9
	肺動脈弁狭窄(症)	4
	三尖弁閉鎖	2
	大動脈弁狭窄(症)	2
	完全房室ブロック	2
	大動脈弁閉鎖不全(症)	1
	僧帽弁閉鎖(症)	1
	バルサルバ洞動脈瘤	1
	側副動脈	1

### 2006年退院患者

順位	病名	頻度
5	不整脈	17
	発作性上室性頻拍症	5
	WPW症候群	4
	心房性頻脈	3
	心房細動	3
	心室(性)頻拍(症)	2
6	冠(状)動脈瘤	5
7	感染性心内膜炎	3
8	肥大型心筋症	3
9	肺高血圧(症)	1
10	心外膜炎	1
11	僧帽弁閉鎖不全(症)	1
12	心肺停止蘇生後	1
13	冠動脈瘻	1

### < 内分泌・代謝疾患 >

順位	病名	頻度
1	低身長	11
2	糖尿病	9
3	パセドウ病(グレース病)	7
4	ウィルソン病	4
5	副甲状腺機能低下症	3
6	周期性ACTH分泌過剰	3
7	グリシン代謝障害	3
8	フェニルケトン尿症	1
9	化膿性甲状腺炎	1
10	橋本病	1
11	思春期早発症	1

## &lt; 腎疾患 &gt;

順位	病名	頻度
1	ネフローゼ症候群	14
2	腎盂腎炎	9
3	IgA腎症	5
4	尿路感染症	5
5	腎炎	5
	慢性腎炎	4
	急性腎炎	1
6	泌尿器の先天奇形	4
	多嚢胞腎	2
	先天性水腎症	2
7	紫斑病性腎炎	1
8	ANCA関連腎炎	1
9	膀胱炎	1

## &lt; 血液疾患 &gt;

順位	病名	頻度
1	急性リンパ芽球性白血病	17
2	紫斑病及び凝固障害以外の出血性病態	14
	特発性血小板減少性紫斑病(ITP)	7
	アレルギー性紫斑病	6
	血小板減少症	1
3	急性単球性白血病	4
4	溶血性尿毒症症候群	2
5	再生不良性貧血	2
6	鉄欠乏性貧血	1
7	遺伝性球状赤血球症	1
8	自己免疫性溶血性貧血	1
9	貧血	1
10	顆粒球減少症	1

## &lt; その他の疾患 &gt;

順位	病名	頻度
1	喘息	256
2	気管支炎及び細気管支炎	204
	気管支炎 細気管支炎	118 86
3	肺炎	165
4	腸炎	154
5	熱性けいれん	36
6	急性喉頭炎(仮性クループ)	29
7	腸重積症	27
8	ムンプス	25
9	てんかん	25
10	急性咽頭炎	24
11	インフルエンザ	24
12	睡眠障害	19
	睡眠時無呼吸症候群 過睡眠	18 1
13	髄膜炎	16
14	不明熱	16
15	急性扁桃炎	15
16	EBウイルス感染症	14
17	急性上気道炎	14
18	けいれん	12
19	嘔吐	11
20	リンパ節炎	8

&lt; 21位以下省略 &gt;

実退院患者数 1,401人

# 救急センターからの入院患者病名頻度表 -2006年-

<心疾患>		<その他の疾患>		<その他の疾患>	
病名	頻度	病名	頻度	病名	頻度
川崎病	35	喘息	213	解離性[転換性]障害	1
単心室	4	肺炎	107	脳膿瘍	1
心室中隔欠損	4	腸炎	99	ベル麻痺	1
WPW症候群	3	急性細気管支炎	62	脳症	1
発作性上室性頻拍症	3	急性気管支炎	60	急性乳様突起炎	1
感染性心内膜炎	2	熱性けいれん	34	高血圧性脳症	1
肥大型心筋症	2	急性喉頭炎(仮性クループ)	26	起立性調節障害	1
心房性頻脈	2	腸重積症	24	急性喉頭気管炎	1
冠動脈肺動脈起始症	2	てんかん	21	慢性副鼻腔炎	1
肺動脈閉鎖(症)	2	ムンプス	20	扁桃周囲膿瘍	1
総肺静脈還流異常	2	インフルエンザ	17	咽後膿瘍	1
冠(状)動脈瘤	1	急性咽頭炎	15	肺膿瘍	1
肺高血圧(症)	1	髄膜炎	13	気管内肉芽	1
心外膜炎	1	けいれん	12	気道狭窄	1
心肺停止蘇生後	1	不明熱	10	慢性歯周炎	1
心房細動	1	急性扁桃炎	9	耳下腺炎	1
両大血管右室起始	1	急性上気道炎	9	出血性胃潰瘍	1
大血管転位	1	嘔吐	8	大腸憩室炎	1
共通房室弁口	1	リンパ節炎	5	肝膿瘍	1
ファロー四徴	1	水痘	4	肝機能障害	1
大動脈弁狭窄(症)	1	アデノウイルス感染症	4	メレナ	1
大動脈弁閉鎖不全(症)	1	咽頭扁桃炎	4	アトピー性皮膚炎	1
左心低形成症候群	1	顔面蜂巣炎	4	感染性皮膚炎	1
先天性完全房室ブロック	1	アナフィラキシーショック	4	全身性エリテマトーデス	1
動脈管開存	1	敗血症	3	腸骨髄炎	1
大動脈弓遮断	1	レンサ球菌感染症	3	水頭症	1
バルサルバ洞動脈瘤	1	せん妄	3	脳室周囲白質軟化症	1
		低酸素性脳症	3	先天性食道閉鎖	1
		急性鼻咽喉炎[かぜ]	3	感染性尿管管のう胞	1
		腸閉塞	3	13トリソミー	1
		膿痂疹	3	喘鳴	1
		蕁麻疹	3	窒息	1
		細菌感染症	2	低カリウム血症	1
		カポジ水痘様発疹	2	意識障害	1
		突発性発疹	2	異物誤飲	1
		手足口病	2	被虐待児症候群	1
		E Bウイルス感染症	2	溺水	1
		R Sウイルス感染症	2		
		低血糖	2		
		脱水症	2		
		髄膜炎	2		
		睡眠時無呼吸症候群	2		
		急性中耳炎	2		
		急性喉頭咽頭炎	2		
		潰瘍性大腸炎	2		
		急性隣炎	2		
		骨形成不全症	2		
		気道出血	2		
		意識消失発作	2		
		頭部打撲	2		
		薬物中毒	2		
		ヘルパンギーナ	1		
		ウイルス性発疹	1		
		咽頭結膜熱	1		
		低血糖後脳症	1		

<内分泌・代謝疾患>	
病名	頻度
糖尿病	5
バセドウ病(グレーブス病)	3
周期性ACTH分泌過剰	3
副甲状腺機能低下症	1
グリシン代謝障害	1

<腎疾患>	
病名	頻度
腎盂腎炎	5
尿路感染症	5
ネフローゼ症候群	1
膀胱炎	1

<血液疾患>	
病名	頻度
特発性血小板減少性紫斑病(ITP)	4
アレルギー性紫斑病	3
急性リンパ芽球性白血病	2
溶血性尿毒症症候群	2
遺伝性球状赤血球症	1
血小板減少症	1
顆粒球減少症	1

救急センターからの入院患者数(延べ) 1,003人 / 救急センター受診患者数 19,930人



<その他の疾患> つづき

病名	頻度	病名	頻度	病名	頻度
リンパ節炎	7	水頭症(疑い)	2	筋緊張性頭痛	1
EBウイルス感染症 (うち疑い1件)	6	多形紅斑	2	頸部リンパ節腫	1
喉頭炎	6	腸重積症	2	頸部膿瘍	1
単径ヘルニア	5	不登校	2	結核(疑い)	1
言語発達遅滞(うち疑い1件)	5	突発性発疹症(うち疑い1件)	2	結節性紅斑	1
思春期早発症(うち疑い2件)	5	難聴	2	血痰	1
発達障害(うち疑い1件)	5	脳性麻痺	2	月経痛	1
慢性副鼻腔炎(うち疑い1件)	5	発疹	2	口唇粘液のう胞	1
歩行異常(うち疑い2件)	5	皮膚カンジダ症	2	股関節開排制限	1
腹痛	5	毛巣洞	2	慢性結膜炎	1
HBウイルス母子垂直感染 (うち疑い2件)	4	夜驚症	2	精神遅滞	1
細気管支炎	4	夜尿症	2	髄膜炎	1
アトピー性皮膚炎	4	漏斗胸	2	膣炎	1
肝機能障害	4	臍ヘルニア	2	痔瘻	1
頸部腫瘍	4	中耳炎	2	耳下腺炎	1
血便	4	21トリソミー	1	手足口病	1
広汎性発達障害	4	アスペルガー症候群	1	周期性嘔吐症	1
高TSH血症(うち疑い1件)	4	アルポート症候群	1	縦隔気腫	1
水痘	4	アレルギー性皮膚炎	1	女性化乳房症	1
体重増加不良(うち疑い1件)	4	ガラクトース血症(疑い)	1	心身症	1
脱水症	4	サイトメガロウイルス感染症	1	低血糖	1
ウイルス感染症	3	小脳機能障害(疑い)	1	消化管出血	1
ウイルス性発疹	3	精神運動発達遅滞	1	睡眠時無呼吸症候群	1
ダウン症候群	3	接触皮膚炎	1	髄膜脳瘤	1
鼻出血	3	ターナー症候群	1	正中頸のう胞	1
肥満症	3	チック障害	1	舌小帯短縮症	1
マイコプラズマ感染症	3	ピエール・ロバン症候群	1	先天性股関節亜脱臼	1
意識消失	3	ぶどう球菌性熱傷様皮膚症候群	1	潜在性脊椎披裂(疑い)	1
咽頭結膜熱	3	ヘルパンギーナ	1	多胎妊娠	1
家族性高コレステロール血症	3	ヘルペスウイルス性歯肉口内炎	1	帯状疱疹	1
起立性調節障害 (うち疑い1件)	3	ミルク誤嚥	1	胎児染色体異常	1
急性虫垂炎(うち疑い2件)	3	リンパ管腫(疑い)	1	大腸ポリープ	1
血管腫(うち疑い1件)	3	胃炎	1	単純ヘルペス感染症(疑い)	1
皮膚洞(うち疑い2件)	3	胃軸捻転症(疑い)	1	動悸	1
刺虫症	3	胃食道逆流症	1	吐血	1
低酸素性脳症	3	一過性脳虚血(疑い)	1	頭囲拡大	1
薬疹	3	一過性意識障害	1	頭蓋骨骨折	1
薬物中毒(うち疑い2件)	3	一過性黒内障	1	乳児胆汁うっ滞	1
嘔吐下痢症	3	咽頭喉頭炎	1	乳頭部腫瘍	1
リンパ節腫脹	3	側頸のう胞	1	耳介皮下腫瘍	1
RSウイルス感染症	2	大腿蜂巣炎	1	上肢皮下腫瘍	1
ウイルス性肝炎	2	膝関節痛	1	皮膚感覚異常(疑い)	1
おむつ皮膚炎	2	涙のう炎	1	鼻腔異物(疑い)	1
チアノーゼ	2	上肢単麻痺	1	腹部膨満	1
めまい	2	下顎腫瘍	1	腹壁皮下腫瘍	1
咽頭扁桃炎	2	下顎部蜂窩織炎	1	帽状腱膜下出血	1
股関節炎	2	下肢静脈瘤(疑い)	1	無呼吸発作	1
乳腺腫大	2	化膿性尿管のう胞	1	免疫不全(疑い)	1
頬部腫瘍	2	過換気症候群	1	顎下腺腫脹	1
顔色不良	2	外陰部皮膚炎	1	上肢良性軟部組織腫瘍	1
泣き入りひきつけ	2	外耳炎	1	裂肛	1
口腔カンジダ症	2	顎下腺炎	1	喘鳴	1
陰のう水腫	2	関節リウマチ(疑い)	1	扁桃肥大	1
失神	2	顔面打撲傷	1	肛門ポリープ	1
斜頸(うち疑い1件)	2	急性喉頭気管炎	1	肛門周囲膿瘍	1
新生児溢乳	2	急性硬膜下血腫後	1	膀胱直腸障害	1
		急性副鼻腔炎	1	臍肉芽腫	1
		胸腺腫	1	趾知覚異常	1
		筋炎(疑い)	1	単径部膿瘍	1

# 内分泌代謝科・リウマチ膠原病科

疾病上位頻度表

2006年退院患者

<内分泌代謝科>

順位	病名	頻度		
		実患者	延患者	
1	<b>甲状腺疾患</b>	<b>138</b>	<b>143</b>	
	バセドウ病(グレーブス病)	51	55	
	甲状腺癌	22	25	
	甲状腺乳頭癌	19	22	
	甲状腺濾胞癌	2	2	
	甲状腺未分化癌	1	1	
	亜急性甲状腺炎	10	10	
	甲状腺機能低下症	10	10	
	腺腫様甲状腺腫	5	5	
	橋本病	4	4	
	慢性甲状腺炎	4	4	
	プランマー病	2	2	
	無痛性甲状腺炎	2	2	
	腺腫様甲状腺腫<多結節性甲状腺腫>	2	2	
	甲状腺機能亢進症	1	1	
	甲状腺炎	1	1	
	薬剤およびその他の外因性物質による甲状腺機能低下症	1	1	
	甲状腺嚢胞	1	1	
	2	<b>副腎疾患</b>	<b>31</b>	<b>39</b>
		原発性アルドステロン症	8	11
副腎良性腫瘍		6	7	
褐色細胞腫		2	4	
副腎皮質機能低下症		3	3	
処置後副腎皮質(・髄質)機能低下症		3	3	
AIMAH(ACTH非依存性両側副腎皮質大結節性過形成)		2	2	
クッシング<Cushing>症候群		2	4	
薬物誘発性副腎皮質機能不全(症)		1	1	
プレクリニカルクッシング症候群		1	1	
副腎の性状不詳または不明の新生物		1	1	
転移性副腎腫瘍		1	1	
副腎クリーゼ		1	1	
3	<b>下垂体疾患</b>	<b>28</b>	<b>31</b>	
	下垂体機能低下症	5	5	
	末端肥大症<先端巨大症>及び下垂体性巨人症	4	4	
	下垂体腺腫	7	7	
	ACTH単独欠損症	3	3	
	処置後下垂体機能低下症	2	5	
	尿崩症	2	2	
	ラクテ嚢胞	2	2	
	汎下垂体機能低下症	1	1	
	シーハン症候群	1	1	
抗利尿ホルモン不適合分泌症候群<SIADH>	1	1		
4	<b>副甲状腺疾患</b>	<b>16</b>	<b>17</b>	
	原発性副甲状腺<上皮小体>機能亢進症	8	9	
	高カルシウム血症	5	5	
	低カルシウム血症	2	2	
5	特発性副甲状腺<上皮小体>機能低下症	1	1	
	<b>糖質代謝異常</b>	<b>17</b>	<b>19</b>	
6	2型糖尿病	16	16	
	反応性低血糖	1	3	
	<b>電解質異常</b>	<b>7</b>	<b>7</b>	
	低ナトリウム血症	4	4	
7	高ナトリウム血症	1	1	
	高カリウム<K>血症	1	1	
	低マグネシウム血症	1	1	
8	<b>遺伝子性内分泌疾患</b>	<b>1</b>	<b>1</b>	
	ウェルマー症候群(MEN 1型)	1	1	
9	<b>性腺疾患</b>	<b>1</b>	<b>1</b>	
	思春期遅発症	1	1	

<リウマチ・膠原病科>

順位	病名	頻度	
		実患者	延患者
1	関節リウマチ	39	51
2	顕微鏡的多発血管炎	10	12
3	血管炎症候群	9	10
	大動脈炎症候群	3	3
	ANCA関連血管炎	2	3
	アレルギー性肉芽腫性血管炎	2	2
	ウエゲ<ジ>ナー<Wegener>肉芽腫症	1	1
側頭動脈炎	1	1	
4	全身性硬化症	8	10
5	全身性エリテマトーデス<SLE>	6	7
6	結合組織疾患	7	7
	リウマチ性多発筋痛症	2	2
	びまん性(好酸球増加性)筋膜炎	2	2
	混合結合組織病(MCTD)	1	1
	再発性 反復性 皮下脂肪組織炎〔ウェバー・クリスチャン Weber-Christian 病〕	1	1
	全身性結合組織疾患	1	1
7	ベーチェット<Behcet>症候群	2	3
8	成人発症スチル<Still>病	2	2
9	結節性多発(性)動脈炎	2	2
10	皮膚(多発性)筋炎	2	2
11	偽痛風	1	1
12	多発性関節炎	1	1
13	強直性脊椎炎	1	1

# 循環器内科

## 疾病上位頻度表

2006年退院患者(実人数)

順位	病名	頻度
1	狭心症を含む虚血性心疾患	1,159
2	陳旧性心筋梗塞	422
3	不整脈(洞機能不全症候群、心房細動、心室性頻拍症、発作性上室性頻拍等)	460
4	心不全	280
5	急性心筋梗塞	304
6	胸痛症	235
7	粥状硬化症	124
8	大動脈瘤	110
9	弁膜症	101
10	高血圧性心腎疾患	57
11	高血圧性心疾患	62
12	心筋症	49
13	肺塞栓症	39
14	深部静脈血栓症	28
15	高血圧(症)	23
16	心電図異常	23
17	急性動脈閉塞	12
18	感染性心内膜炎	11
19	失神発作	11
20	心臓及び血管のプロステーシス,挿入物及び移植片の合併症	11

	96年	97年	98年	99年	00年	01年	02年	03年	04年	05年	06年
冠動脈造影の件数 (うち外来カテーテル)	3,828 (719)	4,046 (821)	4,231 (962)	4,214 (978)	4,658 (672)	4,808 (1,127)	4,778 (1,171)	5,026 (1,181)	5,131 (1,229)	5,426 (1,287)	5,283 (1,381)
冠動脈インターベンション (PCI(PTCA))の件数	1,076	1,132	1,178	1,194	1,358	1,423	1,395	1,512	1,521	1,575	1,520
不整脈に対するカテーテル アブレーション治療の件数	52	41	41	38	68	44	63	104	98	194	228
モービルCCU出動の回数	406	367	404	459	484	512	537	540	653	610	570
CCU入院の件数	599	549	597	640	526	544	581	594	560	576	542
末梢動脈に対する インターベンションの件数	25	31	29	32	46	58	78	94	82	120	94
トレッドミル運動負荷試験 (TMT)の件数	3,218	3,908	3,374	3,701	3,982	4,287	4,470	4,207	3,815	3,972	4,003
ホルター心電図 (ECG)の件数	1,844	1,909	2,014	1,811	1,908	2,078	2,301	2,031	1,862	2,478	2,531
心臓超音波検査 (UCG)の件数	10,483	10,912	11,254	12,254	13,859	15,711	17,521	19,177	21,407	25,411	25,645
心臓核医学 (RI)の件数	1,045	1,075	1,388	1,592	1,789	1,871	1,948	1,996	1,777	1,798	1,925



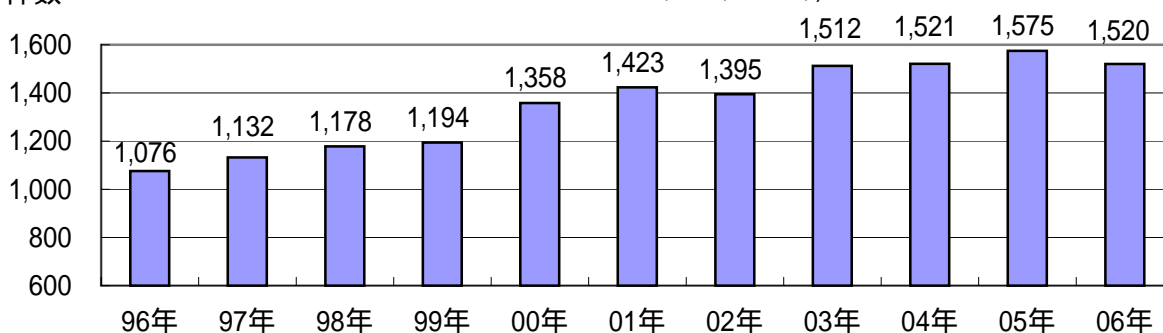
件数

冠動脈造影の件数



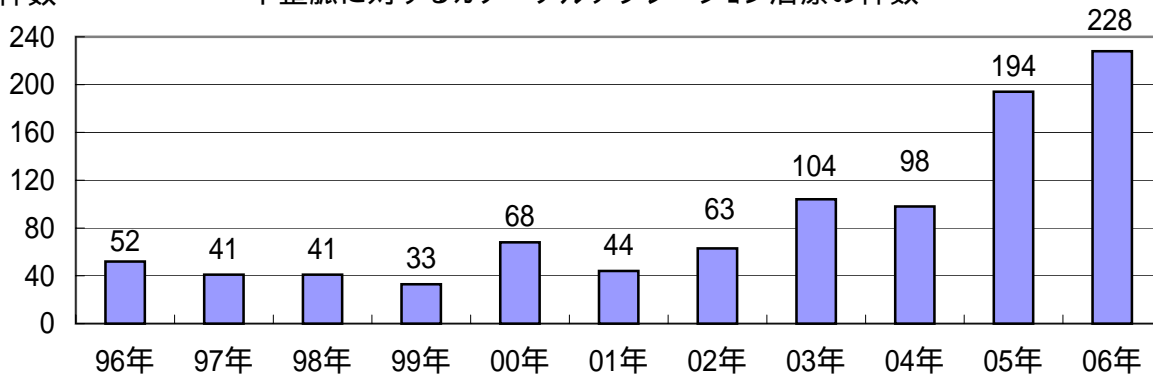
件数

冠動脈インターベンション(PCI(PTCA))



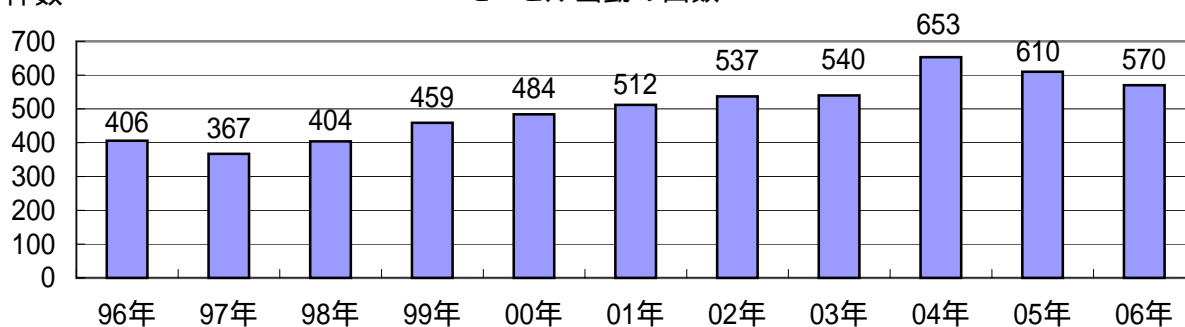
件数

不整脈に対するカテーテルアブレーション治療の件数



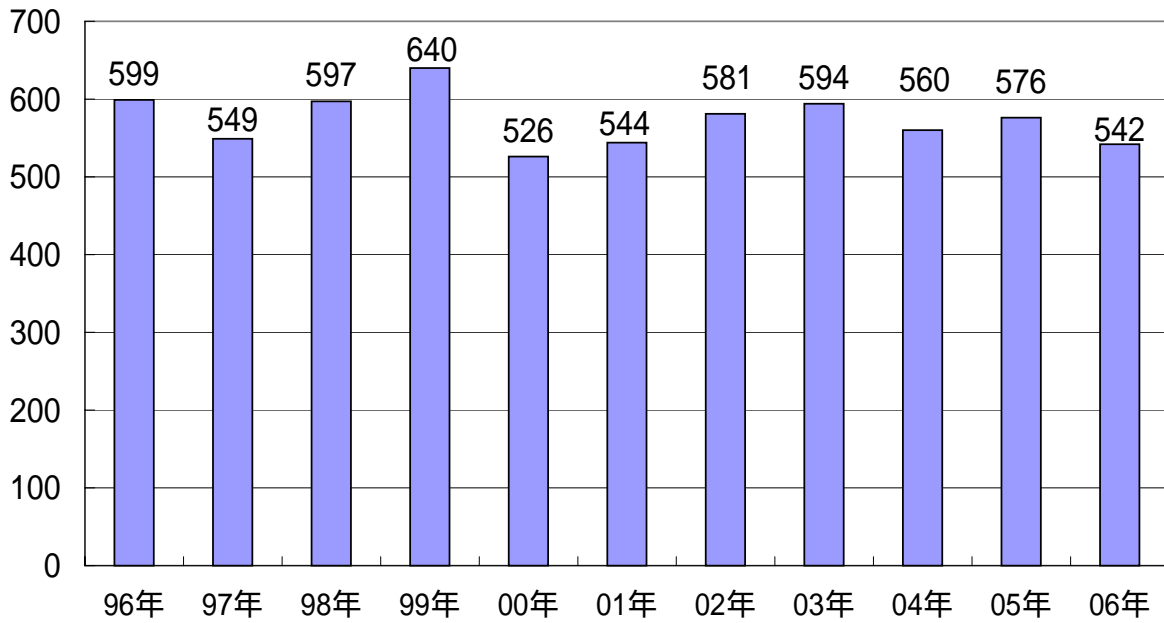
件数

モバイル出動の回数



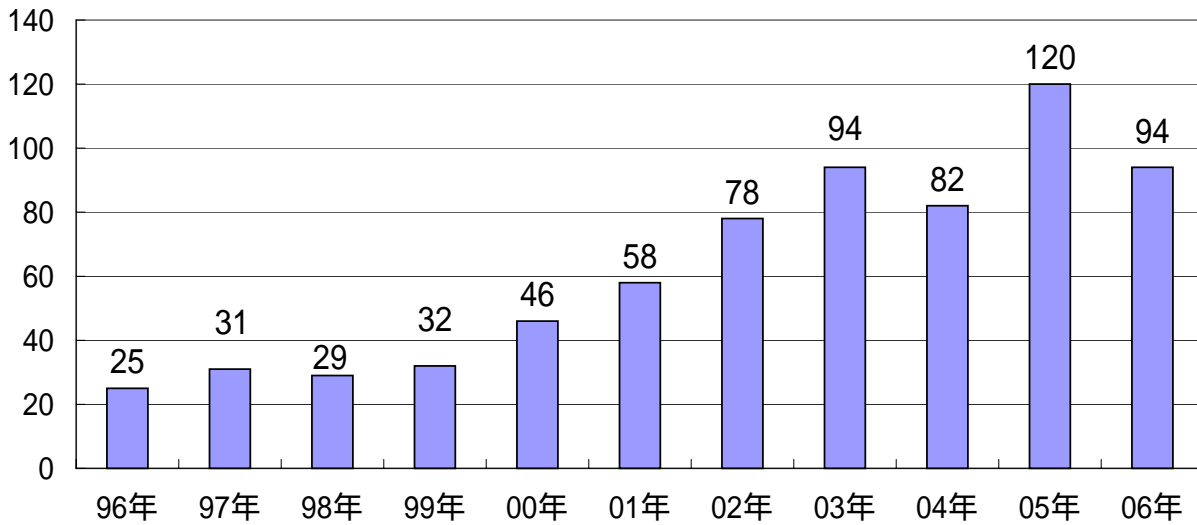
件数

### CCU入院の件数



件数

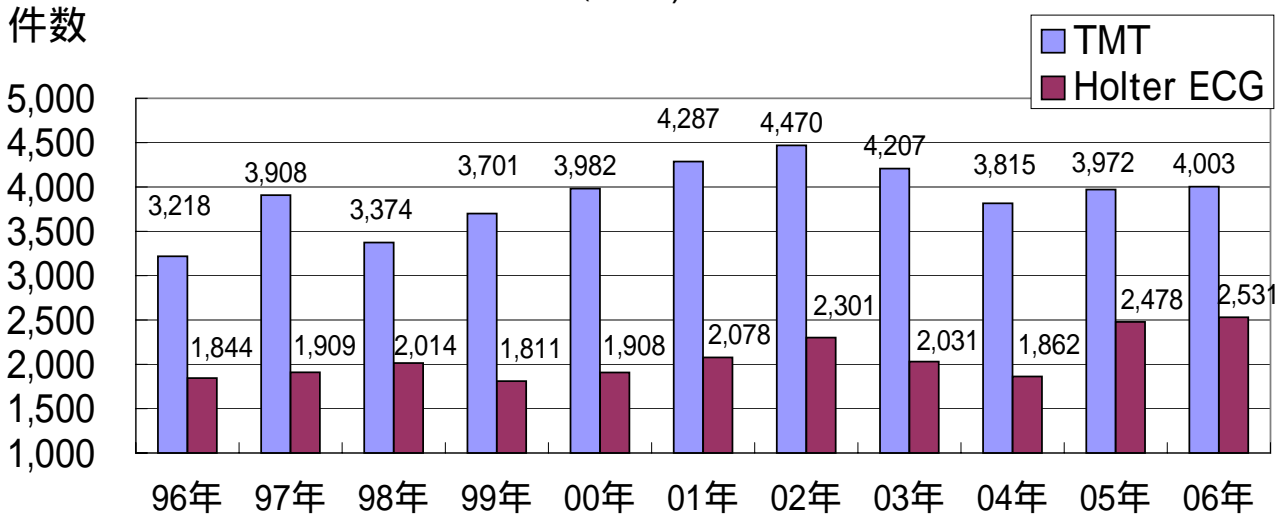
### 末梢動脈に対するインターベンションの件数



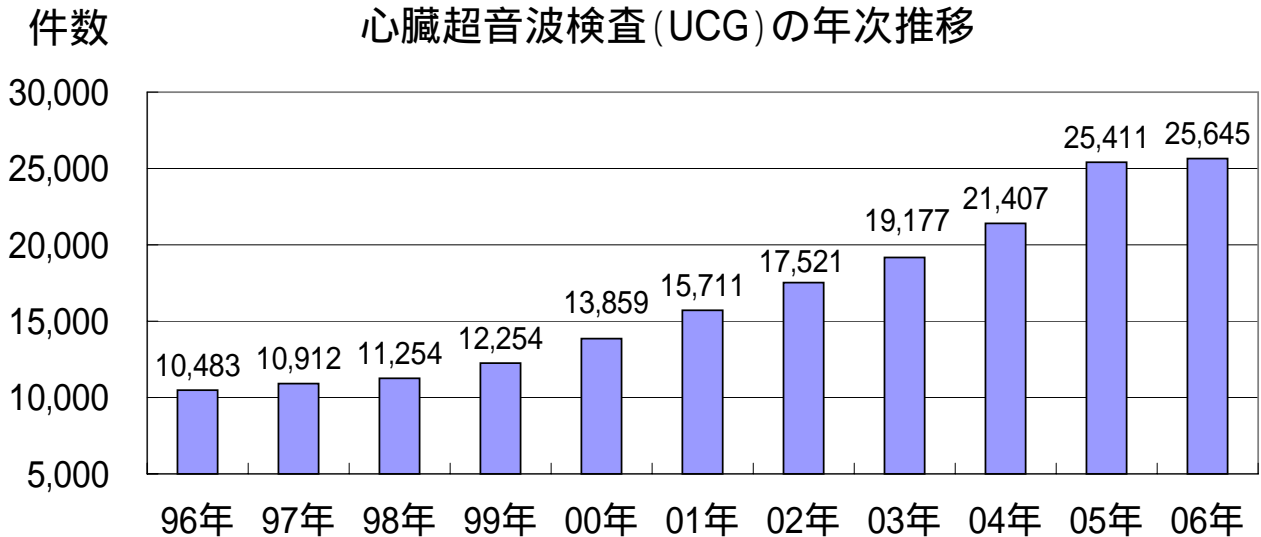
### 待期的冠動脈インターベンション(PCI)の成績

	2000	2001	2002	2003	2004	2005	2006
患者数	981	1,007	967	1,081	1,048	1,126	1,076
初期成功率(%) (慢性完全閉塞/ 非慢性完全閉塞)	(77.2/98.6)	(84.7/98.9)	(78.5/98.0)	(88.4/98.3)	(82.4/98.3)	(78.7/97.9)	(83.9/97.9)
合併症							
死亡率(%)	0.10	0.10	0.21	0.19	0.19	0.00	0.00
緊急手術(%)	0.10	0.00	0.01	0.00	0.00	0.09	0.00
心筋梗塞(%)	1.20	1.90	1.40	1.57	1.20	1.24	1.00

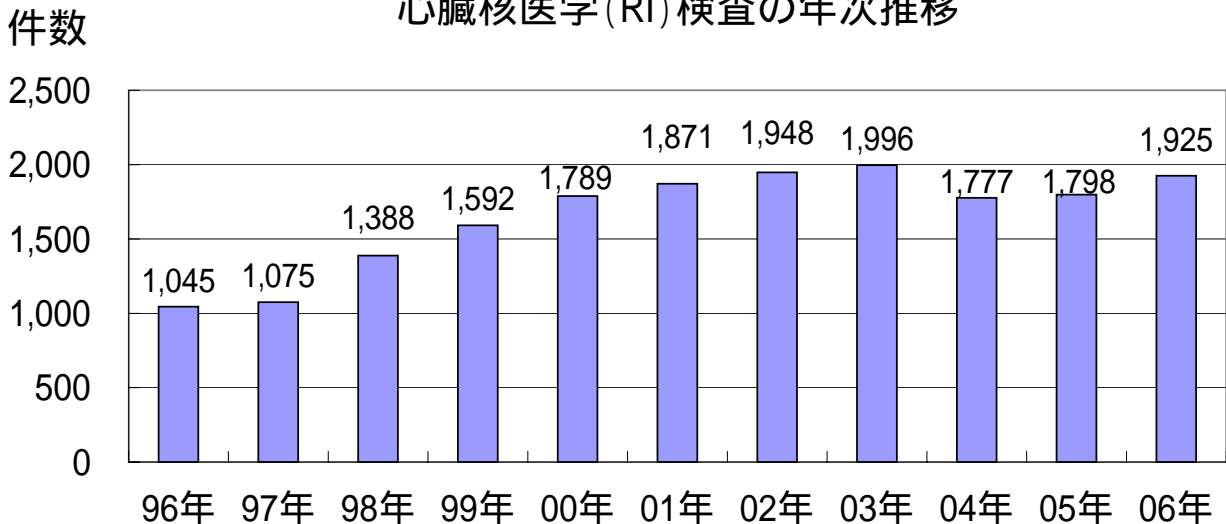
### トレッドミル運動負荷試験 (TMT)、ホルター心電図の年次推移



### 心臓超音波検査 (UCG) の年次推移



### 心臓核医学 (RI) 検査の年次推移



# 神経内科

# 疾病頻度表

2006年退院患者

病名	頻度
<b>脳血管障害</b>	<b>144</b>
虚血性疾患	122
アテローム性梗塞	62
ラクナ梗塞	25
一過性脳虚血発作	15
心原性塞栓症	11
血行力学性	6
PRES	2
無症候性脳梗塞	1
内頸動脈狭窄	8
血管性痴呆	6
出血性疾患	3
脳出血	2
くも膜下出血	1
血管性パーキンソンニズム	3
慢性硬膜下血腫	2
<b>感染性疾患</b>	<b>80</b>
髄膜炎	64
無菌性	46
細菌性	15
・結核	4
・肺炎球菌	3
・黄色ブドウ球菌	1
・マイコプラズマ	1
・enterococcus faecium	1
・クリプトコッカス(HIV)	1
・不明	4
ムンプス性	2
帯状疱疹ヘルペス性	1
脳炎	5
その他のvirus性脳炎	3
非ヘルペス性辺縁系脳炎	2
肥厚性硬膜炎	3
硬膜下膿瘍	2
髄膜脳炎	1
肺炎球菌性	1
神経ベーチェット病	1
SSPE	1
CJD	1
脊髄癆	1
破傷風	1
<b>非感染性炎症性疾患</b>	<b>16</b>
Tolosa - Hunt症候群	5
橋本脳症	3
Fisher 症候群	2
ADEM	2
CNSループス	1
Wegener肉芽腫	1
急性小脳炎	1
stiff - person症候群	1
<b>変性疾患</b>	<b>151</b>
パーキンソン病・類縁疾患	50
パーキンソン病	47
パーキンソン症候群	2

病名	頻度
進行性核上性麻痺	1
脊髄小脳変性症	9
LCCA	3
DRPLA	3
小脳変性症	2
痙性対麻痺	1
多系統萎縮症	13
OPCA	9
Shy-Drager症候群	3
線状体黒質変性症	1
運動ニューロン疾患	23
筋萎縮性側索硬化症	18
脊髄性進行性筋萎縮症	4
原発性側索硬化症	1
痴呆性疾患	56
アルツハイマー病	31
前頭側頭型痴呆	10
びまん性レビー小体病	9
mild cognitive impairment	4
ハンチントン病	1
有棘赤血球舞踏病	1
<b>脱髄性疾患</b>	<b>6</b>
多発性硬化症	6
<b>脳腫瘍</b>	<b>11</b>
転移性脳腫瘍	5
悪性リンパ腫	3
原発性脳腫瘍	3
<b>水頭症</b>	<b>22</b>
正常脳圧亢進症	14
腰椎穿刺後低髄圧症候群	5
低髄圧症候群	2
特発性頭蓋内圧亢進症	1
<b>脊髄・脊髄疾患</b>	<b>46</b>
脊髄炎	6
頸部脊椎症	6
頸部脊髄症	5
腰椎脊椎管狭窄	4
腰椎脊椎症	4
頸髄椎間板ヘルニア	3
胸部脊髄症	3
脊椎硬膜外腫瘍	3
脊髄腫瘍	3
脊髄梗塞	2
脊髄円錐症候群	2
頸髄後縦靱帯骨化症	2
外傷性脊髄損傷	1
脊髄空洞症	1
腰椎化膿性脊椎炎	1
<b>末梢神経疾患</b>	<b>97</b>
脳神経障害	40
外転神経麻痺	10
動眼神経麻痺	7
・虚血性	3
・糖尿病性	1

病名	頻度
・原因不明	3
多発性脳神経麻痺	7
滑車神経麻痺	6
ベル麻痺	4
三叉神経麻痺	3
臭神経麻痺	1
視神経炎	1
舌下神経麻痺	1
多発性神経障害	31
急性炎症性脱髄性多発性神経炎	10
その他の多発性神経炎	10
糖尿病性多発性神経炎	4
慢性多発性脱髄性多発性神経炎	3
甲状腺機能低下性多発性神経炎	2
RA性多発性神経炎	2
上腕神経叢障害	6
胸郭出口症候群	3
大後頭神経痛	3
多発性単神経炎	2
手根管症候群	2
ヘルペス性単神経炎	2
尺骨神経麻痺	2
大腿外側皮神経症候群	2
橈骨神経麻痺	1
神経痛性筋萎縮症	1
坐骨神経痛	1
発汗異常	1
<b>筋疾患</b>	<b>33</b>
重症筋無力症	13
多発性筋炎	5
筋ジストロフィー	4
筋強直性	3
FSH	1
低カリウム性ミオパチー	3
周期性四肢麻痺	2
封入体筋炎	2
局所性筋炎	2
慢性進行性外眼筋麻痺	1
コンタクトレンズ性眼筋挙筋障害	1
<b>内分泌・代謝・中毒性疾患</b>	<b>38</b>
薬物中毒	9
向精神薬	4
フェニトイン	2
テオフィリン	1
ロキソプロフェン	1
健胃剤	1
Wernicke脳症	7
薬剤性パーキンソニズム	5
悪性症候群	3
チョセンアサガオ中毒	3
銀杏中毒	1
高浸透圧性非ケトン性昏睡	1
アルコール離脱性痙攣	1
肝性脳症	1

病名	頻度
アルコール性小脳失調症	1
アルコール性脊髄炎	1
アルコール性ミオパチー	1
アルコール性せん妄	1
アルコール性多発性神経炎	1
CO中毒	1
橋中心髄鞘崩壊症	1
<b>機能性疾患</b>	<b>754</b>
睡眠時無呼吸症候群	615
てんかん	81
症候性	41
側頭葉てんかん	26
特発性	7
前頭葉てんかん	3
てんかん重積発作	2
BAFME	2
頭痛	11
緊張型	7
片頭痛	3
群発頭痛	1
不随意運動	10
ミオクローヌス	5
ジストニア	3
舞踏病運動	1
Meige症候群	1
一過性全健忘	14
失神発作	8
心原性けいれん	6
起立性低血圧	2
ナルコレプシー	2
REM睡眠行動異常	2
本態性振戦	2
神経・血管圧迫症候群	1
<b>先天性神経疾患</b>	<b>3</b>
ムコ多糖症	1
結節性硬化症	1
アーノルド・キアリー奇型	1
<b>神経疾患慢性期の合併症</b>	<b>7</b>
気管支肺炎	4
誤嚥性肺炎	2
低体温	1
<b>その他の疾患</b>	<b>59</b>
耳鼻科領域(めまい)	26
精神科領域	21
関節炎	4
脱水症	2
耳鼻科領域(副鼻腔炎)	1
呼吸不全	1
血液疾患	1
大腿骨頸部骨折	1
薬剤アレルギー	1
骨腫瘍	1
総計	1,467

# 呼吸器内科

疾病上位頻度表 2006年退院患者

順位	病名	件数
1	肺癌	765
2	肺炎	363
3	気管支喘息	107
4	間質性肺炎および肺線維症	56
5	肺気腫およびCOPD	41
6	肺異常陰影	41
7	気胸	31
8	睡眠時無呼吸症候群	30
9	胸膜炎(癌性を除く)	22
10	胸腺腫	19
11	呼吸不全	18
12	膿胸	17
13	肺膿瘍	16
14	気管支炎	13
15	喀血・気道出血	13
16	肺結核	12
17	肺非結核性抗酸菌症	12
18	癌性胸膜炎	10
19	インフルエンザ	10
20	好酸球性肺炎	9

順位	病名	件数
21	ARDS	8
22	肺サルコイドーシス	8
23	肺アスペルギルス症	7
24	胸膜中皮腫	6
25	CO <sub>2</sub> ナルコーシス	6
26	肺胞出血	5
27	気管支拡張症	4
28	過敏性肺炎	4
29	縦隔腫瘍	3
30	胸痛	3
31	上気道炎	2
32	薬剤性肺障害	2
33	後天性免疫不全症候群	2
34	無気肺	2
35	肺水腫	2
36	塵肺	1
37	肺塞栓症	1
38	気道熱傷	1
39	中葉症候群	1
40	肺性心	1
41	放射線性肺炎	1

## 1. 肺癌

\* 患者数:呼吸器内科初診で、その後1回でも入院された

肺癌患者数236名

\* 当院肺癌患者年齢分布

年齢分布	N
29以下	1
30~39	2
40~49	10
50~59	31
60~64	32
65~69	31
70~74	41
75~79	44
80~84	24
85~89	15
90~	5
合計	236
平均年齢	69.2
年齢中央値	71

\* 組織型

小細胞がん	28例 (12.6%)
腺がん	110例 (49.3%)
扁平上皮がん	45例 (20.2%)
大細胞がん	7例 (3.1%)
非小細胞がん (その他、分類不能)	24例 (10.8%)
臨床診断 (画像診断+腫瘍マーカーなど)	9例 (4.0%)

\* 臨床病期(非小細胞肺癌)

Stage A	23
Stage B	15
Stage A	0
Stage B	5
Stage A	25
Stage B	46
Stage	72

\* 臨床病期(小細胞肺癌)

限局型	9
進展型	19

\* 非小細胞肺癌患者における治療内容

Chemo	66	術後ケモも含む
Chemo + RT	22	そのうちInductionCRT Ope 9例
Chemo + 緩和的RT	8	
Chemo + SRS(脳)	1	
Chemo + SRT(脳)	1	
Chemo + 全脳照射	2	
Chemo + 緩和的RT + 全脳照射	1	
BSC	31	
BSC + 緩和的RT	7	
BSC + 全脳照射	2	
SRT(体幹部)	2	
Ope	38	
gefitinib	5	
gefitinib + 緩和的RT	1	

\* 小細胞肺癌患者における治療内容

LD (N=9)	Chemo	0
	Chemo+RT	8
	Ope + 術後Chemo	1
ED (N=19)	Chemo	11
	Chemo+緩和的RT	1
	BSC + 全脳照射	1
	BSC	6

\* 使用レジメン(全患者)

CBDCA + PAC	71
CBDCA + GEM	10
CPT-11 + TS-1	10
CBDCA + VP-16	10
DOC	6
CBDCA + TS-1	6
CBDCA + PAC	6
イレッサ	6
CDDP + VP-16	4
CDDP + CPT-11	4
CBDCA + CPT-11	3
TS-1	1

\* 外来化学療法施行例: 延べ603回

**2. 市中肺炎**

- \* 2006年入院患者: 139例(男性 91例, 女性 48例)
- \* 平均年齢: 67.5歳
- \* 原因菌判明: 55例(40.0%)
- \* 死亡: 3例(2.2%)

\* 原因菌内訳

原因菌	例数	%
肺炎球菌	40	28.8
マイコプラズマ	3	2.2
インフルエンザ菌	3	2.2
肺炎クラミジア	4	2.9
レジオネラ属	1	0.7
モラクセラ・カタラリス	3	2.2
クラミジア・シッタシ	1	0.7
緑膿菌	2	2.2
インフルエンザウイルス	2	2.2

\* PSI スコアによる肺炎重症度

クラス	例数	%
	14	10.1
	32	23
	42	30.2
	41	29.5
	10	7.2

\* A-DROPシステムによる肺炎重症度

重症度	例数	%
軽症	34	24.5
中等症	80	57.6
重症	18	12.9
超重症	7	5

### 3. 在宅酸素療法患者(2007.4現在)

\* 合計118名

\* 疾患別内訳(重複含む)

基礎疾患	患者数	比率
肺気腫	57	48.30%
間質性肺炎, 肺線維症	18	15.30%
陳旧性肺結核	11	9.30%
睡眠時無呼吸症候群	8	6.80%
肺癌	6	5.10%
肺胞低換気症候群	3	2.50%
細気管支炎	3	2.50%
慢性気管支炎	3	2.50%
気管支拡張症	2	1.70%
塵肺	2	1.70%
その他の呼吸不全	6	5.10%

### 4. 新規人工呼吸患者

\* NPPV(マスク着用) 33例

\* CPAP 32例



# 外科

## 疾病頻度表

2006年退院患者

### < 悪性新生物 >

疾患名	件数
胃癌(悪性リンパ腫2例、GIST4例を含む)	281
乳癌	158
結腸癌(悪性リンパ腫1例を含む)	155
直腸, 肛門癌	110
直腸癌(悪性リンパ腫2例を含む)	107
肛門癌	3
胆嚢, 肝外胆管, 十二指腸乳頭部癌	30
胆嚢癌	16
肝外胆管癌	11
十二指腸乳頭部	3
食道癌	30
肝, 肝内胆管癌	29
肝癌	27
肝内胆管癌	2
膵癌(悪性リンパ腫2例を含む)	26
小腸癌(GIST2例を含む)	5

### < 小児外科領域疾患 >

疾患名	件数
鼠径ヘルニア	95
虫垂炎	31
臍ヘルニア	8
腎不全	6
陰嚢水腫	4
先天性横隔膜ヘルニア	4
停留精巣	2
先天性小腸閉鎖症	2
メッケル憩室に伴う腸閉塞症	2
結腸ポリープ(若年性ポリープ)	2
先天性食道閉鎖症(C型)	1
先天性機能性腸閉塞症	1
鎖肛	1
新生児胃穿孔	1
新生児消化管穿孔腹膜炎	1
肥厚性幽門狭窄症	1
低位鎖肛術後肛門粘膜脱	1
腸回転異常症	1
大網嚢胞	1
メッケル憩室に伴う腸重積症	1
内ヘルニアに伴うイレウス	1
前腕異物	1
腹壁白線ヘルニア	1
先天性腹壁ヘルニア術後・腹壁癒痕ヘルニア	1
外傷性十二指腸穿孔	1
リンパ管腫	1
胃内異物	1
肝移植術後	1

# 入院手術例

2006年手術施行例

## <悪性新生物>

<b>食道癌切除</b>		<b>15例</b>
食道癌	右開胸食道胃吻合	9
	左開胸食道切除	2
	非開胸食道切除	1
	胃瘻、空腸瘻	2
	試験開腹	1
<b>胃癌切除</b>		<b>225例</b>
胃癌	幽門側胃切除	141
	胃全摘	62
	胃部分切除	2
	吻合	2
	その他	5
胃癌再発	下部食道切除	1
胃GIST	胃全摘	3
	胃部分切除	7
	腫瘍切除	1
胃ML	幽門側胃切除	1
<b>小腸癌及びGIST切除</b>		<b>7例</b>
小腸癌		2
小腸ML		1
小腸GIST		4
<b>大腸癌切除</b>		<b>211例</b>
<b>盲腸、上行結腸癌</b>		<b>50例</b>
	結腸右半切除	33
	回盲部切除	14
	吻合のみ	3
<b>下行結腸癌</b>		<b>7例</b>
	結腸左半切除	3
	結腸部分切除	2
	吻合のみ	1
	人工肛門	1
<b>横行結腸癌</b>		<b>22例</b>
	結腸右半切除	5
	横行結腸切除	14
	結腸左半切除	1
	ハルトマン手術	1
	吻合のみ	1
<b>S状結腸癌</b>		<b>49例</b>
	S状結腸切除	28
	直腸前方切除	15
	ハルトマン手術	5
	人口肛門	1
<b>直腸癌(肛門癌などを含む)</b>		<b>77例</b>
	腹会陰式直腸切断	19
	直腸前方切除	33
	ハルトマン手術	14
	経肛門的切除	1
	骨盤内臓全摘	1
	人工肛門	9

虫垂カルチノイド		2
虫垂粘液のう腫		1
直腸ML	人工肛門	1
転移性直腸癌	人工肛門	1
尿管癌S状結腸浸潤	ハルトマン手術	1
<b>肝悪性疾患切除</b>		<b>39例</b>
<b>肝細胞癌</b>		<b>27例</b>
	肝部分切除	24
	肝右葉切除	1
	肝外側区域切除	1
	その他	1
<b>転移性肝腫瘍</b>		<b>11例</b>
	肝部分切除	6
	肝右葉切除	2
	肝外側区域切除	3
<b>肝内胆管癌</b>		<b>1例</b>
	肝部分切除	1
<b>膵癌切除</b>		<b>26例</b>
膵臓癌	膵頭十二指腸切除(PD)	1
	幽門輪温存PD	11
	膵体尾部切除	6
	膵全摘	1
	吻合のみ	3
	試験開腹	2
膵臓ML	膵体尾部切除	1
	生検	1
<b>十二指腸切除</b>		<b>5例</b>
十二指腸癌	幽門輪温存PD	2
	膵頭十二指腸切除(PD)	1
	局所切除	1
	吻合のみ	1
<b>胆道悪性疾患切除</b>		<b>20例</b>
<b>胆管癌</b>		<b>5例</b>
	幽門輪温存PD	5
<b>胆嚢癌</b>		<b>15例</b>
	胆摘郭清	10
	Lap胆	1
	肝床切除	1
	局所切除	2
	試験開腹	1
<b>乳癌</b>		<b>120例</b>

# 入院手術例

2006年手術施行例

## < 良性疾患 >

<b>食道良性疾患手術</b>	<b>5</b>
食道裂孔ヘルニア	1
食道穿孔	4
<b>胃良性疾患手術</b>	<b>35</b>
胃神経鞘腫瘍	1
胃部分切除	1
胃十二指腸穿孔(含外傷)	34
<b>小腸良性疾患</b>	<b>14</b>
小腸脂肪腫	1
小腸平滑筋腫	1
小腸ペーチェット	1
小腸クローン	2
小腸穿孔(含外傷)	9
<b>大腸良性疾患手術</b>	<b>166</b>
大腸穿孔(含外傷)	18
大腸捻転	7
直腸ポリープ	1
経肛門的切除	1
直腸腺腫	1
経肛門的切除	1
上行結腸腺腫	1
結腸右半切除	1
虫垂炎	138
肝内結石症	1
肝外側区域切除	1
<b>膵臓良性疾患</b>	<b>9</b>
膵臓IPMN	3
幽門輪温存PD	2
膵体尾部切除	1
膵臓腺腫	1
膵体尾部切除	1
膵管胆管合流異常	2
膵臓のう胞	2
膵体尾部切除	1
局所切除	1
膵臓s.pseudopap.t.	1
局所切除	1
十二指腸腺腫	1
幽門輪温存PD	1
<b>総胆管結石症</b>	<b>24</b>
(内視鏡下切石例は含まず)	
<b>胆石症、胆嚢炎</b>	<b>225</b>
(胆嚢ポリープなど他疾患合併も含む)	
Lap胆	116
開腹(他疾患合併あり)	109
遺残胆嚢管腫瘍	1

<b>脾臓良性疾患手術</b>	<b>5</b>
脾機能亢進症	2
開腹脾摘	2
ITP	1
Lap脾摘	1
脾臓過誤腫	1
Lap脾摘	1
外傷性脾損傷	1
開腹脾摘	1
<b>外來下肢静脈瘤</b>	<b>119</b>
<b>ヘルニア(小児含)</b>	<b>270</b>
右ソケイヘルニア	128
左ソケイヘルニア	73
両側ソケイヘルニア	18
閉鎖孔ヘルニア	3
臍ヘルニア	12
大腿ヘルニア	15
腹壁癒痕ヘルニア	16
横隔膜ヘルニア	1
先天性横隔膜ヘルニア	4
精系水腫、陰嚢水腫(小児含)	6
停留睪丸(小児含)	2

< 小児外科領域疾患 >

鼠径ヘルニア(鼠径ヘルニア根治術)	95
虫垂炎(虫垂切除術(腹膜炎手術含む))	31
臍ヘルニア(臍ヘルニア根治術(臍形成含む))	8
中心静脈カテーテル留置術	6
腎不全(腹膜透析カテーテル留置術及び抜去術)	6
陰嚢水腫(陰嚢水腫根治術(高位結紮))	4
先天性横隔膜ヘルニア(横隔膜ヘルニア根治術)	4
停留精巣(精巣固定術)	2
先天性小腸閉鎖症(小腸閉鎖症根治術)	2
メッケル憩室に伴う腸閉塞症(メッケル憩室を含む小腸部分切除術)	2
結腸ポリープ(若年性ポリープ)(内視鏡的ポリープ摘除術)	2
先天性食道閉鎖症(C型)(食道閉鎖症根治術)	1
先天性機能的腸閉塞症(開腸瘻造設術)	1
鎖肛(人工肛門造設術)	1
新生児胃穿孔(穿孔部縫合閉鎖術)	1
新生児消化管穿孔腹膜炎(腹腔ドレナージ術)	1
肥厚性幽門狭窄症(幽門筋切開術)	1
低位鎖肛術後肛門粘膜脱(肛門粘膜脱根治術)	1
腸回転異常症(腸回転異常症根治術)	1
大網嚢胞(腫瘍摘出術)	1
メッケル憩室に伴う腸重積症(メッケル憩室を含む小腸部分切除術)	1
内ヘルニアに伴うイレウス(イレウス解除術)	1
前腕異物(異物除去術)	1
腹壁白線ヘルニア(腹壁ヘルニア根治術)	1
先天性腹壁ヘルニア術後・腹壁癒痕ヘルニア(腹壁癒痕ヘルニア根治術)	1
外傷性十二指腸穿孔(縫合閉鎖術)	1
リンパ管腫(ピシバニール局注療法)	1
胃内異物(内視鏡的異物除去術)	1
肝移植術後(経皮的肝生検術)	1

# 外科悪性新生物切除例(2003年～2005年)

術後平均在院日数と在院死亡例

疾患名	術式	04年		05年		06年		術後平均在院日数		
		件数	死亡	件数	死亡	件数	死亡	04年	05年	06年
食道癌	胸部食道摘除術(右開胸)	23	術死 1	7		9		38.8	38.7	37.4
	胸部食道摘除術(非開胸)			2		1			98.5	55.0
	下部食道胃切除術	3		1		2		18.0	34.0	31.5
胃癌	胃切除術	104		136		143	在院死 3	19.5	17.9	18.1
	胃全摘術	66	在院死 1	72	術死 1 在院死 1	60	在院死 1	26.2	26.0	20.8
	胃部分切除術	2		5		5		34.5	21.4	11.6
	胃噴門側切除術	2						22.0		
	膵頭十二指腸切除術			1					66.0	
結腸癌	結腸右半切除術	34		44		39	在院死 2	27.1	21.5	16.3
	結腸左半切除術	7		8		4		19.7	17.9	14.3
	S状結腸切除術	32		35	術死1	25		20.1	18.3	15.7
	直腸前方切除術	1		7		14		14.0	44.6	15.4
	横行結腸切除術	14	在院死 1	11		12		29.8	23.8	29.4
	回盲部切除術	4		13	在院死 1	14		14.8	17.4	16.6
	ハルトマン術	3		5	術死1	6		27.7	28.4	24.0
	結腸部部分切除術	1		2		2		14.0	23.0	14.5
直腸癌 肛門癌	直腸前方切除術	53		42		34	在院死 1	28.5	24.3	19.4
	直腸切断術	13		13	術死 1 在院死 1	17		50.2	37.1	28.4
	ハルトマン術	4		10	術死1	14		19.2	29.5	20.2
	経肛門の直腸腫瘍切除術	1		5		1		7.0	7.2	4.0
	S状結腸切除術	1						11.0		
	骨盤内臓器全摘術	1				1		34.0		44.0
肝癌 (転移性肝癌を含む)	肝部分切除術	17		20		27		17.5	34.2	14.0
	外側区域切除術	1		2		4		25.0	12.0	13.0
	内側区域切除術			2					24.0	
	肝左葉切除術			1					30.0	
	肝右葉切除術	1		3		4		15.0	15.3	30.8
	後区域切除術			1					12.0	
	肝垂区域切除術			2					11.0	
胆嚢癌 胆管癌	胆嚢摘除術	5		7		10		10.8	10.6	9.7
	胆摘肝床切除術	3		1		1		12.0	7.0	8.0
	膵頭十二指腸切除術	13		6		9		48.2	27.5	34.6
	胆管切除術	5		2				14.8	15.5	
	肝右葉切除術	1						16.0		
	拡大肝右葉切除術			1					15.0	
膵癌	膵頭十二指腸切除術(PD)	6		4		12		31.3	26.0	28.0
	膵全摘術			1					38.0	
	膵体尾部切除術	6		6		7		24.2	14.2	32.3
乳癌	非定型的根治的乳房切断術	40		38		36		14.2	12.7	11.1
	乳房扇状切除術	15		49		57		13.3	8.1	5.8
	単純乳房切除術	18		18		25		11.0	8.0	7.0
	乳腺部分切除術	34		14				10.4	8.1	
	定型的根治的乳房切断術			2					32.5	
その他	小腸部分切除術	1		2		4		19.0	41.5	11.8
	小腸病巣切除術			1					14.0	
	回盲部切除術	1		1				15.0	13.0	
	回腸切除術			1					14.0	
	脾摘除術			1					13.0	
	空腸切除術	2				1		10.0		8.0
	後腹膜腫瘍切除術					2				14.0
	幽門側胃切除術	1		1				39.0	12.0	
	膵頭十二指腸切除術			1					89.0	
	腹腔内腫瘍切除術	1		1		1		39.0	12.0	14.0
胸壁腫瘍切除術			1		1			89.0	6.0	

術死は手術後30日以内に死亡した症例を示す。



# 産婦人科

## 疾病上位頻度表

2006年退院患者

< 婦人科関係 >

順位	病名	頻度
1	卵巣癌	358
2	子宮頸癌	126
3	子宮体癌	124
4	卵巣良性新生物	103
5	子宮平滑筋腫	67
6	腹膜癌	31
7	子宮頸部異形成	31
8	子宮脱	30
9	子宮体ポリープ	27
10	卵管癌	18

< 産科関係 >

順位	病名	頻度
1	自然流産	80
2	切迫早産	44
3	子宮外妊娠	40
4	羊水出生前診断	37
5	前駆陣痛	34
6	切迫流産	21
7	頸管無力症	17
8	妊娠悪阻	17
9	羊水過多症	6
10	胎盤遺残	6

< 不妊関係 >

順位	病名	頻度
1	IVF	195
2	原発性不妊症	6
3	続発性不妊症	3
4	卵巣過剰刺激症候群	4
5	卵管通過障害	2

但し、正常分娩、異常分娩に関係した973例の入院については別表「分娩関連」を参照のこと

### 分娩関連

様式別件数

	初産婦	経産婦	計	%
頭位	355	309	664	68.2%
(吸引)	(19)	(4)	(23)	
骨盤位	8	7	15	1.5%
帝王切開	125	169	294	30.2%
計	488	485	973	100.0

妊娠中の異常

切迫流産( ~ 23w )	82
切迫早産( 24w ~ )	243
頸管不全症	19
妊娠中毒症	95
糖尿病	8
前置胎盤	6
H Bキャリア	2
計	455

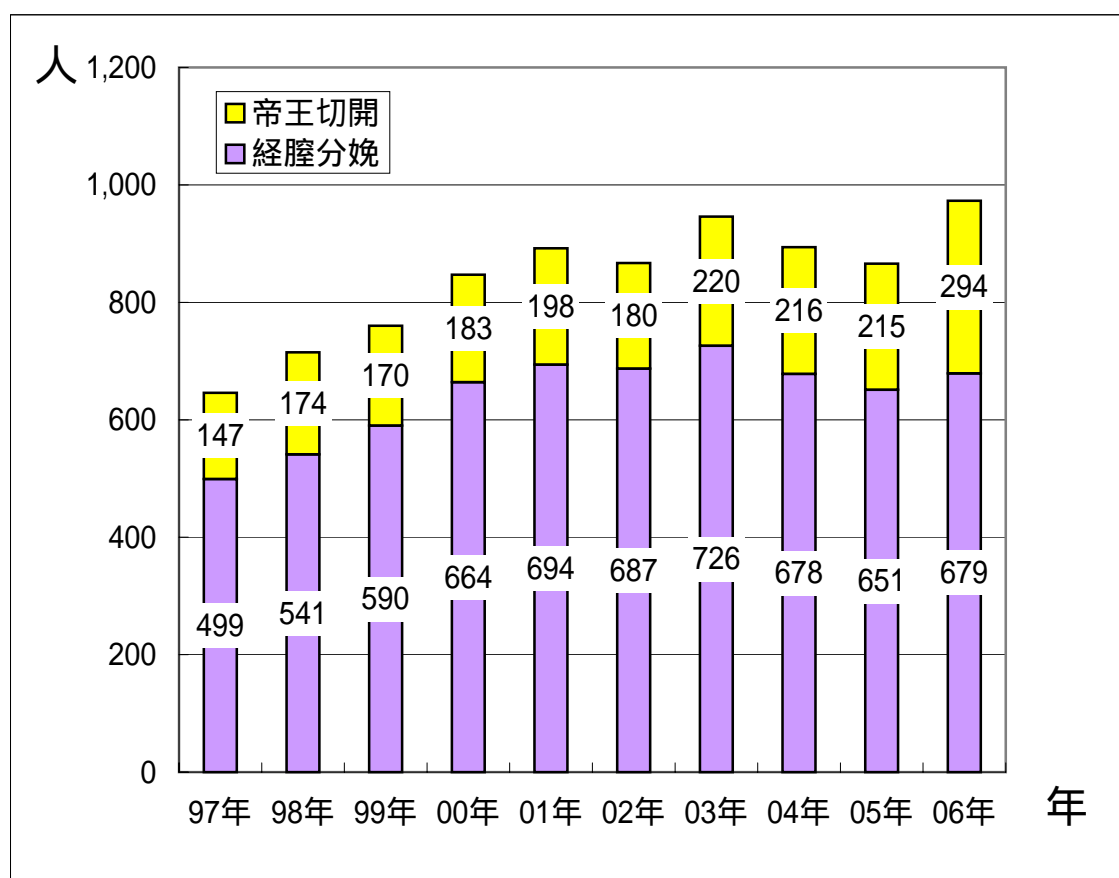
### 分娩時母体の年齢区分

	97年	98年	99年	00年	01年	02年	03年	04年	05年	06年
16~19才	11 1.7%	11 1.5%	11 1.4%	20 2.4%	17 1.9%	8 0.9%	14 1.5%	9 1.0%	6 0.7%	14 1.4%
20~29才	378 58.5%	401 56.1%	412 54.2%	455 53.7%	485 54.4%	398 45.9%	419 44.3%	392 43.8%	358 41.3%	345 35.5%
30~39才	249 38.5%	290 40.6%	317 41.7%	351 41.4%	376 42.2%	443 51.1%	501 53.0%	477 53.4%	449 51.8%	583 59.9%
40才以上	8 1.2%	13 1.8%	20 2.6%	21 2.5%	14 1.6%	18 2.1%	12 1.3%	16 1.8%	53 6.1%	31 3.2%
合計	646	715	760	847	892	867	946	894	866	973

### 分娩様式による集計

	97年	98年	99年	00年	01年	02年	03年	04年	05年	06年
経膈分娩	499	541	590	664	694	687	726	678	651	679
	77.2%	75.7%	77.6%	78.4%	77.8%	79.2%	76.7%	75.8%	75.2%	69.8%
帝王切開	147	174	170	183	198	180	220	216	215	294
	22.8%	24.3%	22.4%	21.6%	22.2%	20.8%	23.3%	24.2%	24.8%	30.2%
総分娩数	646	715	760	847	892	867	946	894	866	973

(注) %は、年度別総分娩数との割合を示す。



### 母体搬送数

	01年	02年	03年	04年	05年	06年
母体搬送数	90	87	70	74	61	130
	10.1%	10.0%	7.4%	8.3%	7.0%	13.4%
総分娩数	892	867	946	894	866	973



妊娠中の異常による集計

	97年	98年	99年	00年	01年	02年	03年	04年	05年	06年
切迫流産 (～23w)	136 21.1%	150 21.0%	112 14.7%	149 17.6%	160 17.9%	120 13.8%	124 13.1%	90 10.1%	67 7.7%	82 8.4%
切迫早産 (24w～)	253 39.2%	271 37.9%	298 39.3%	280 33.1%	294 33.0%	271 31.3%	261 27.6%	209 23.4%	218 25.2%	243 25.0%
頸管不全症	29 4.5%	37 5.2%	39 5.1%	38 4.5%	35 3.9%	31 3.6%	24 2.5%	21 2.3%	22 2.5%	19 2.0%
妊娠中毒症	40 6.2%	45 6.3%	36 4.7%	39 4.6%	34 3.8%	34 3.9%	27 2.9%	74 8.3%	78 9.0%	95 9.8%
糖尿病	4 0.6%	4 0.6%	5 0.7%	6 0.7%	6 0.7%	3 0.3%	3 0.3%	2 0.2%	8 0.9%	8 0.8%
前置胎盤	5 0.8%	6 0.8%	3 0.4%	8 0.9%	8 0.9%	8 0.9%	6 0.6%	13 1.5%	7 0.8%	6 0.6%
HBキャリア	10 1.5%	15 2.1%	10 1.3%	6 0.7%	3 0.3%	4 0.5%	8 0.8%	1 0.1%	2 0.2%	2 0.2%
骨盤位	6 0.9%	7 1.0%	7 0.9%	6 0.7%	7 0.8%	4 0.5%	8 0.8%	5 0.6%	4 0.5%	8 0.8%

(注) %は、年度別総分娩数との割合を示す。

99年より切迫流産(～21w)、切迫早産(～22w)で集計。

# 入院手術件数

2006年手術施行例

術式	件数
広汎性子宮全摘術	11
広汎性子宮全摘術(骨盤内リンパ節郭清を伴う)	10
広汎性子宮全摘術および準広汎性子宮摘除術 (骨盤内リンパ節・大動脈リンパ節郭清を伴う)	1
準広汎性子宮摘除術	2
準広汎性子宮摘除術(リンパ節郭清を伴う)	1
準広汎性子宮摘除術および腹式単純性子宮摘除術 (骨盤内リンパ節・大動脈リンパ節郭清を伴う)	1
腹式単純性子宮全摘除術	86
腹式単純性子宮摘除術(AT)	35
腹式単純性子宮摘除術および両側付属器摘除術	35
腹式単純性子宮摘除術および両側付属器摘除術 (骨盤内リンパ節郭清を伴う)	7
腹式単純性子宮摘除術および両側付属器摘除術 (骨盤内リンパ節・大動脈リンパ節郭清を伴う)	5
腹式単純性子宮摘除術および片側付属器切除術	4
子宮筋腫核出術	16
子宮筋腫核出術	11
腔式子宮筋腫切除術(子宮鏡を用いないもの)	4
粘膜下筋腫摘除術(レゼクトスコープ下)	1
膣上部切断術	3
子宮付属器摘除術	96
片側付属器摘除術(内24例は腹腔鏡下)	55
両側付属器摘除術	15
片側卵管切除術(内8例は腹腔鏡下)	16
卵巣腫瘍(嚢胞)穿刺術(内6例は経膣、1例は経復)	7
片側卵巣摘除術	3
子宮付属器腫瘍摘出術	51
片側卵巣嚢胞摘除術(内32例は腹腔鏡下)	41
両側卵巣嚢胞摘除術(内4例は腹腔鏡下)	7
片側卵巣部分切除術(内1例は腹腔鏡下)	2
両側卵巣部分切除術	1
卵管開窓術	6
卵管鏡下卵管形成術	4
両側卵管開窓術(腹腔鏡下)	1
片側卵管開窓術	1
その他の付属器手術	3
子宮外妊娠保存手術	1
卵巣手術・腹腔鏡下(卵巣摘除、部分切除、嚢胞摘除以外)	1
子宮外妊娠保存手術・卵管部分切除(腹腔鏡下)	1
試験開腹術	10
診断的開腹術	7
大網切除術	3
腹腔鏡検査(DIAGNOSTIC)	4
帝王切開術	294

術式	件数
その他の腹腔内手術	13
子宮動脈塞栓術	1
腹腔ドレナージ	2
腹部腫瘍生検(外科的)	1
腹膜癒着剥離術(腹腔鏡下)	2
経皮的腎造瘻術(PNS)	3
S状結腸切除術	1
腹部領域の手術	1
卵管間質部切除術	1
大動脈リンパ節郭清術	1
腔式単純性子宮摘除術(内1例腹腔鏡下)	12
子宮脱手術	28
子宮脱根治手術	24
前後膣壁形成術(膣脱手術)	1
膣脱手術(膣脱手術・膣中央閉鎖術以外)	1
ル・フォル法(膣脱術)	1
直腸脱手術	1
子宮頸部切除術	51
子宮頸部円錐切除術	50
子宮膣部摘除術	1
子宮頸管縫縮術	27
シロッカー手術	20
マグナルド手術	7
子宮内容除去術	84
子宮内容除去術	82
胞状奇胎除去術	2
子宮内膜搔把術	61
ヒステロスコープ検査<子宮鏡検査>	46
子宮内膜生検(子宮内膜搔把術)	15
人工妊娠中絶術	53
その他の子宮手術	4
子宮内避妊具除去術	2
子宮内反症手術	1
ジョーンズ・ジョーンズ手術	1
その他の子宮頸部・膣手術	5
腔式ポリープ切除術	2
処女膜閉鎖症手術	1
膣良性腫瘍切除術	1
膣外傷手術	1
外陰および会陰の手術	25
バルトリン腺開窓術	8
バルトリン腺摘出術	2
コンジローマ焼灼術	6
外陰良性腫瘍摘出術	1
外陰血腫除去術	2
広汎性外陰切除術(鼠径リンパ節郭清を伴う)	1
外陰部分切除術	2
外陰外傷縫合術	1
会陰形成術(位置異常矯正を除く)	1
外傷縫合、形成以外の外陰手術	1
合 計	945

# 産婦人科クリニカル・インディケータ

## 子宮頸癌3年生存率・5年生存率

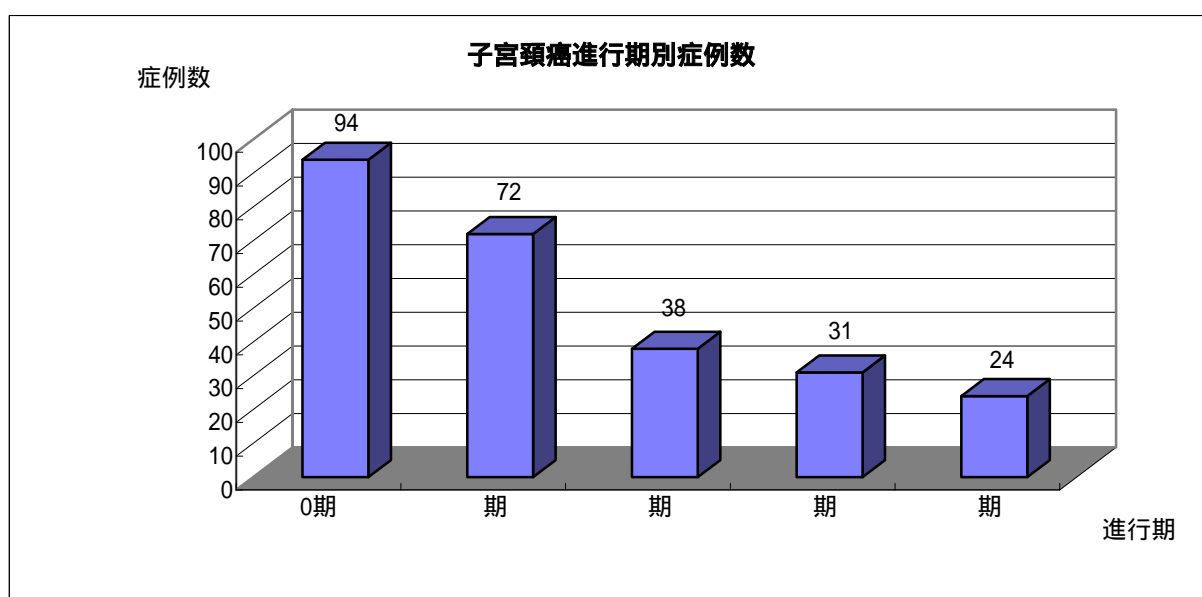
	0期	期		期		期		期**
		a期	b期*	a期	b期	a期	b期	
3年生存率	100% (66/66)	100% (11/11)	94.7% (36/38)	50.0% (1/2)	77.8% (14/18)	100% (1/1)	42.9% (9/21)	26.7% (4/15)
		95.9% (47/49)		75.0% (15/20)		45.5% (10/22)		
5年生存率	100% (35/35)	100% (6/6)	92.9% (26/28)	50.0% (1/2)	71.4% (10/14)	-	27% (4/15)	21.4% (3/14)
		94.1% (32/34)		68.8% (11/16)		26.7% (4/15)		

\* :他病死2例あり。

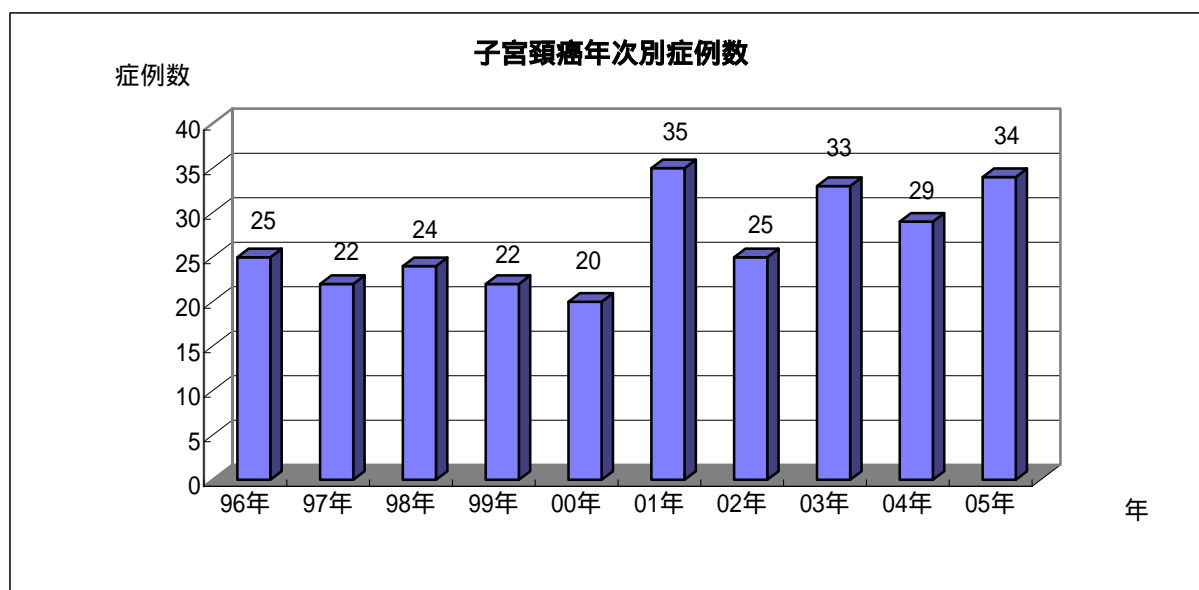
\*\* :他病死1例あり。

但し、3年生存率には1996～2003年の症例を、5年生存率には1996～2001年の症例を用いた。

## 子宮頸癌症例数 進行期別



## 子宮頸癌症例数 年次別



# 整形外科 疾病上位頻度表

2006年退院患者

順位	病名	頻度	順位	病名	頻度
1	大腿骨頸部骨折	286	18	大腿骨骨幹部骨折	23
2	腰部脊柱管狭窄症	156	19	膝蓋骨骨折	23
3	変形性膝関節症	130	20	転移性脊椎腫瘍	23
4	変形性股関節症	113	21	脛骨骨幹部骨折	22
5	腰椎椎間板ヘルニア	99	22	大腿骨頭壊死	22
6	頸椎症性脊髄症	97	23	脛骨近位端骨折	21
7	上腕骨遠位端骨折	48	24	偽関節	21
8	橈骨遠位端骨折	36	25	胸椎骨折	21
9	半月板損傷(陳旧性)	35	26	脛骨遠位端骨折	20
10	前十字靭帯損傷(外傷性)	33	27	尺骨橈骨両遠位端骨折	20
11	腰椎こり症	33	28	手指骨骨折(母指以外)	18
12	頸椎後縦靭帯骨化症	31	29	肩腱板損傷(外傷性)	17
13	鎖骨骨折	31	30	大腿骨遠位端骨折	16
14	四肢蜂巣炎(手指および趾以外)	31	31	踵骨骨折	15
15	上腕骨近位端骨折	30	32	外果骨折	14
16	関節リウマチ	27	33	半月板損傷(外傷性)	14
17	腰椎骨折	25	34	腰痛症	14

## 手術件数

2006年手術施行例

脊椎	359
頸椎	114
胸腰椎	245
股関節	253
人工股関節置換術	140
人工骨頭置換術	77
その他	36
膝関節	271
人工膝関節置換術	109
半月板	70
靭帯再建	21
その他	71
肩関節	63
人工骨頭/骨頭	2
その他	61
その他の関節	26
外傷	834
上肢骨接合	246
下肢骨接合	380
再接着	4
その他の外傷(含抜釘)	204
手の外科	311
腫瘍	76
良性腫瘍	65
原発性悪性腫瘍	2
転移性腫瘍	9
その他の疾患	41
合計	2,234

うち顕微鏡手術 174  
内視鏡手術 154

## 術後平均在院日数 2006年

術式 <病名>	件数	平均在院日数
頸椎椎弓形成術(椎間孔拡大術を含む)	52	20.0
ヘルニア摘出術<腰椎椎間板ヘルニア>	36	12.6
開窓術<腰部脊柱管狭窄症>	52	21.2
人工股関節全置換術(THA)	130	22.6
人工膝関節全置換術(TKA)	107	24.3
大腿骨観血的整復固定術(CHS)<大腿骨頸部骨折>	52	16.0

人工股関節全置換術(THA)術後6か月以内の脱臼(現行術式とした1996年5月から2006年12月まで) 737例中 10例

# 泌尿器科

# 疾病上位頻度表

2006年退院患者

順位	病名	件数
1	膀胱癌	232
2	前立腺癌	157
3	前立腺肥大症	95
4	腎癌(腎悪性リンパ腫含む)	40
5	腎結石及び尿管結石	38
6	腎盂腎炎	35
7	膀胱炎	27
8	尿管癌	25
9	閉塞性尿路疾患及び逆流性尿路疾患(水腎症、膀胱尿管逆流症等)	20
10	膀胱結石	15
11	前立腺炎	13
12	停留精巣	11
13	腎盂癌	11
14	緊張性<腹圧性>尿失禁	10
15	陰のう<嚢>水腫	10
16	精巣<睾丸>癌	8
17	副腎良性腫瘍	8
18	尿道狭窄	7
19	男性不妊症(無精子症等)	7
20	膀胱瘤	5

## 入院手術件数

2006年手術施行例

順位	術式	件数	順位	術式	件数
1	膀胱の手術	220	3	腎手術	62
	膀胱の経尿道的切除又は破壊術	167		腎完全摘出手術	23
	経尿道的膀胱腫瘍切除術(TUR-BT)	166		腎広汎摘出術(うち腹腔鏡下1 後腹膜鏡下14)	21
	経尿道的膀胱憩室焼灼術	1		腎摘出術(うち後腹膜鏡下1)<良性>	2
	その他の膀胱手術	21		部分的腎切除術	3
	膀胱水圧拡張術	21		腎部分切除術(うち後腹膜鏡下1)	3
	経尿道的膀胱内清掃術	12		腎切開術と腎造瘻術	13
	経尿道的膀胱結石砕石術	11		経皮的腎造瘻術(PNS)	7
	経尿道的膀胱内凝血除去術	1		経皮的腎結石砕石術(PNL)	6
	完全膀胱切除術	9		腎尿管摘除術	16
	完全膀胱切除術(尿道の除去を伴うもの)	7		腎尿管切除術(うち後腹膜鏡下11)	16
	完全膀胱切除術(尿道の除去を伴わない)	2		その他の腎臓手術	7
	膀胱の修復術	8		腎膿瘍ドレナージ(経皮的)	2
	前腔壁形成術	8		腎嚢胞穿刺術	2
	膀胱切開術	2		腎嚢胞内治療薬剤注入術	2
	膀胱内結石除去術	1	腎盂吸引術	1	
	膀胱内異物除去術	1			
	膀胱の再建術	1	精巣<睾丸>手術		
	回腸新膀胱形成術	1	精巣固定術	9	
	2	前立腺及び精嚢手術	167	精巣固定術	9
根治的前立腺切除術		80	一側性精巣摘出術	11	
経尿道的前立腺切除術		86	一側性精巣摘除術(去勢以外)	2	
経尿道的前立腺レーザー核出術(HoLEP)		68	一側性高位精巣摘除術	9	
経尿道的前立腺切除術(TUR-P)		18	両側性精巣摘出術	4	
経尿道的・恥骨上、後的・根治的以外の前立腺切除術		1	両側性精巣摘除術(去勢以外)	1	
前立腺被膜下摘出術		1	停留精巣摘出術	3	
			4	精巣の修復術	2
				精巣裂創の縫合術	2
				精巣病変の切除または破壊術	1
				精巣病変切除術	1

順位	術式	件数
5	尿路及び泌尿生殖器系生検	26
	前立腺生検	15
	膀胱生検	10
	尿管生検	1
6	尿管の手術	25
	経尿道的尿管及び腎盂クリアランス	18
	経尿道的結石破砕術(TUL)	17
	経尿道的尿管結石除去術	1
	尿管-回腸吻合皮膚瘻術	2
	回腸導管作成術	1
	尿管膀胱吻合術(VUR根治術)	1
	尿管手術(尿路切開, 切除, 尿路変更, 修復以外)	2
	尿管皮膚瘻造設術	2
	尿管の修復術	1
尿管口周囲コラーゲン注入	1	
7	尿路の手術	21
	尿失禁の修復術	13
	TOT手術	9
	尿道周囲コラーゲン注入(尿失禁)修復術	4
	尿管カテーテル法	8
尿管カテーテル挿入	7	
腎ドレナージ(尿管カテーテル法)	1	
8	尿道の手術	17
	尿道狭窄拡張術	8
	内尿道切開術	8
	尿道の組織または病変の切除術または破壊術	3
	尿道嚢胞切除術	1
	経尿道的尿道腫瘍切除術	1
	尿道摘除術	1
	その他の尿道手術	3
	尿道カルンケル切除術	2
	尿道ステント留置術	1
	尿道拡張術	1
	尿道の修復術	1
	尿道脱根治術	1
尿道狭窄拡張術	1	

順位	術式	件数
9	陰嚢及び鞘膜の手術	10
	陰嚢水腫根治術	10
	陰嚢水腫根治術	10
10	内分泌腺手術(甲状腺以外)	9
	一側副腎摘除術(うち腹腔鏡下2 後腹膜鏡下6)	9
11	男性不妊治療	9
	精巣内精子吸引術(TESE)	9
12	陰茎手術	6
	陰茎包皮環状切除術	5
	陰茎包皮背面切開術	3
	陰茎包皮環状切除術	2
	陰茎形成術	1
16	陰茎形成術	1
	精索手術	5
	精索静脈瘤及び精索水腫の切除術	4
17	精索静脈瘤結紮術	4
	精管結紮術	1
	逆行性腎盂造影(RP)	4
18	リンパ節の手術	3
	骨盤内リンパ節郭清術	2
	後腹膜リンパ節廓清術	1
19	尿路内視鏡検査	3
	尿管鏡検査	1
	尿道鏡検査	1
20	膀胱鏡検査	1
	腹部領域の手術	2
その他	腹部腫瘍生検(外科的)	2
	外科系手術	5
	婦人科系手術	2
<b>合計 621</b>		

# 耳鼻咽喉科頭頸部外科

# 疾病上位頻度表

2006年退院患者

順位	病名	頻度	
1	扁桃及びアデノイド疾患	219	
	慢性扁桃炎	122	
	扁桃周囲膿瘍	33	
	病巣扁桃(病巣感染症)	21	
	扁桃肥大	15	
	急性扁桃炎	12	
	アデノイド肥大を伴う扁桃肥大	7	
	アデノイド増殖症	4	
	扁桃周囲炎	4	
	アデノイド肥大	1	
2	中耳疾患	127	
	真珠腫性中耳炎	51	
	慢性中耳炎	42	
	滲出性中耳炎	18	
	癒着性中耳炎	12	
	慢性化膿性中耳炎	2	
	鼓膜穿孔	1	
	鼓膜の外傷性破裂	1	
3	甲状腺腫瘍	116	
	悪性腫瘍	78	
	甲状腺乳頭癌	75	
	甲状腺濾胞癌	2	
	甲状腺悪性リンパ腫	1	
	良性腫瘍	38	
	腺腫様甲状腺腫	27	
濾胞腺腫	10		
甲状腺腫瘍	1		
4	鼻腔副鼻腔疾患	109	
	慢性副鼻腔炎	78	
	術後性上顎嚢胞	15	
	鼻腔嚢胞	6	
	鼻ポリープ	3	
	急性副鼻腔炎	2	
	上顎嚢胞	2	
	鼻中隔膿瘍	1	
	鼻腔肉芽腫	1	
	顎洞繊維性異型性	1	
5	上気道の疾患	108	
	声帯結節	23	
	声帯麻痺	15	
	ポリープ様声帯	15	
	声帯嚢胞	10	
	急性喉頭蓋炎	9	
	声帯異形成	6	
	急性喉頭咽頭炎	5	
	喉頭アミロイドーシス	4	
	急性喉頭炎	3	
	アレルギー性鼻炎<鼻アレルギー>	3	
	その他	15	
	6	喉頭腫瘍	69
		悪性腫瘍	68
良性腫瘍		1	
7	大唾液腺腫瘍	55	
	悪性腫瘍	15	
	耳下腺癌(うち転移性 1)	9	
	顎下腺癌	3	
	舌下腺癌	3	
	良性腫瘍	40	
	耳下腺良性腫瘍	27	
顎下腺良性腫瘍	13		

順位	病名	頻度
8	舌腫瘍	39
	悪性腫瘍	36
	良性腫瘍	3
9	鼻腔副鼻腔腫瘍	34
	悪性腫瘍	27
10	睡眠時無呼吸症候群	23
11	咽頭腫瘍	22
	悪性	21
	中咽頭癌	12
	鼻<上>咽頭癌	5
	下咽頭癌	4
12	頸部疾患	18
12	頸部膿瘍	7
	頸部リンパ節炎	7
	頸部脂肪腫	1
	頸部軟部良性腫瘍	1
	外傷性頸部切創	1
	頸部瘻孔	1
13	難聴	17
	突発性難聴(特発性)	16
14	めまい症候群	17
14	末梢性めまい	8
	めまい(眩暈)	3
	良性発作性頭位めまい	2
	耳性めまい	2
	メニエール<Meniere>病	1
15	唾液腺の疾患	16
15	唾石症	9
	がま腫	4
	耳下腺嚢胞	3
	先天異常	15
16	先天性耳瘻孔	5
	側頸嚢胞	4
	正中頸嚢胞	4
	耳小骨の先天奇形	1
	舌小帯短縮(症)	1
17	顔面神経障害	14
	ベル<Bell>麻痺	12
	ラムゼイハント症候群	1
	末梢性顔面神経麻痺	1
18	副甲状腺機能亢進症	12
19	鼻中隔弯曲症	12
20	甲状腺疾患	7
	バセドウ病(グレーブス病)	4
	プランマー病	2
その他の悪性腫瘍	橋本病	1
	歯肉癌	7
	口腔底癌	7
	扁桃癌(うち悪性リンパ腫 1)	4
	頸部リンパ節転移	4
	転移性肺癌	3
	原発巣不明悪性新生物	3
	悪性リンパ腫(頸部生検)	3
	口腔頰粘膜癌	2
	悪性黒色腫(口腔)	1
	転移性口蓋腫瘍	1
外耳道癌	1	

# 手術件数

2006年手術施行例

手術名	件数
<b>聴器手術</b>	<b>172</b>
鼓室形成術	97
鼓膜チューブ留置術	40
鼓膜形成術(day surgery)	15
先天性耳瘻管摘出術	5
アブミ骨手術	3
外耳道異物除去術	3
顔面神経減荷術	1
聴器悪性腫瘍手術	1
その他	7
<b>鼻・副鼻腔・顔面の手術</b>	<b>253</b>
内視鏡的鼻副鼻腔手術	138
鼻中隔矯正術・下甲介手術	71
術後性上顎嚢胞手術(うち内視鏡的鼻副鼻腔手術 11例)	13
鼻・副鼻腔悪性腫瘍摘出術	10
上顎洞篩骨洞根本手術	8
鼻茸切除術	3
鼻・副鼻腔良性腫瘍摘出術	3
前頭洞根本手術	2
その他	5
<b>口腔・咽喉頭手術</b>	<b>421</b>
口蓋扁桃摘出術(アデノイド切除も含む)	200
扁桃摘出術(アデノイド切除を伴わないもの)	151
扁桃摘出術(アデノイド切除を伴うもの)	41
アデノイド切除術	8
喉頭微細手術(うち喉頭癌 20例、梨状陥凹<洞>癌 4例、下咽頭癌 1例)	93
舌・口腔底悪性腫瘍摘出術	24
喉頭形成術(声帯移動術など)	18
口腔・咽喉頭の良性腫瘍摘出術	17
ボイスボタン留置術	14
喉頭悪性腫瘍摘出術(部切,全摘)	12
下咽頭,頸部食道悪性腫瘍摘出術	7
嚥下障害に対する手術(喉頭気管分離術など)	5
中咽頭悪性腫瘍摘出術	4
扁桃腫瘍摘出術(悪性)	2
扁桃腫瘍摘出術(良性)	1
喉頭良性腫瘍摘出術	1
その他	23
<b>唾液腺・頸部の手術</b>	<b>412</b>
気管切開術(単独施行例)	103
甲状腺悪性腫瘍手術(うち甲状腺全摘除術 23例)	68
唾液腺良性腫瘍摘出術(うち耳下腺良性腫瘍 33例)	56
甲状腺腫(良性)摘出術	41
頸部良性腫瘍・嚢胞摘出術	18
頸部郭清術(単独施行例)	11
上皮小体機能亢進症に対する手術	11
耳下腺悪性腫瘍摘出術	5
バセドウ病甲状腺手術	4
頸部悪性腫瘍摘出術	2
上皮小体良性腫瘍摘出術	2
顎下腺悪性腫瘍摘出術	1
その他	90
<b>その他</b>	<b>9</b>
動脈カテーテル法	6
骨生検	1
カテーテル抜去	1
開放創縫合(皮膚移植を伴わない)	1
備考:血管吻合による再建	12
<b>合計</b>	<b>1,267 (備考の12例は除く)</b>



## 当科における 大唾液腺悪性腫瘍の治療成績 (1997年～2006年)

倉敷中央病院 耳鼻咽喉科・頭頸部外科  
本多啓吾, 土師知行, 佐藤真一, 田村哲也,  
小澤一之, 山口浩志, 辻村隆司, 山田光一郎  
最終更新: 2007/4/8

## 当科の治療方針

- ・ 原発
  - 耳下腺
    - ・ T1-3 顔面神経を温存した手術.
    - ・ T4 顔面神経を合併切除する.
  - 顎下腺
    - ・ 癒着なし 顎下腺摘出のみ.
    - ・ 癒着あり 周囲組織を含めて切除する.
- ・ 頸部
  - 画像上明らかなきのみ頸部郭清を行う.
- ・ 術後照射
  - Stage4, 周囲浸潤傾向のあった症例に行う.

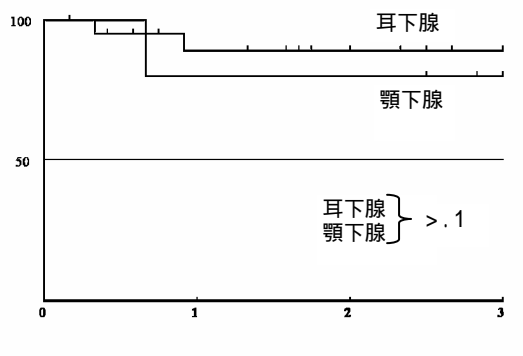
## 症例の内訳

- ・ 1997年1月から2006年12月までの10年間に当科で治療を行った大唾液腺悪性腫瘍は計38例であった. 内訳は下の通りである.

	新鮮例	再発例	計
耳下腺	22	7	31
顎下腺	7	1	9
舌下腺	0	1	1
計	29	9	38

## 部位別疾患特異的生存率

(カプランマイヤー法による)



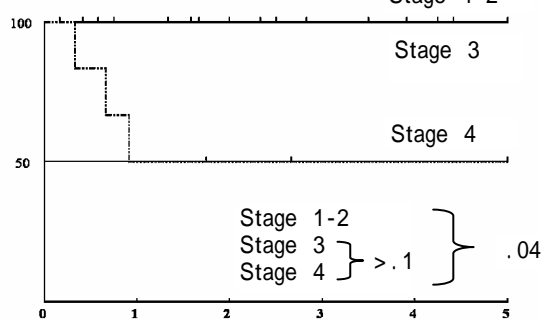
## 追跡可能であった新鮮例

- ・ 計26例 (男性15例; 女性11例)
- ・ 年齢 23-82歳 (平均57歳)
- ・ 観察期間 2-98ヶ月 (平均35ヶ月)

	耳下腺	顎下腺	計
Stage 1	2	1	3
Stage 2	6	3	9
Stage 3	7	1	8
Stage 4	5	1	6
計	20	6	26

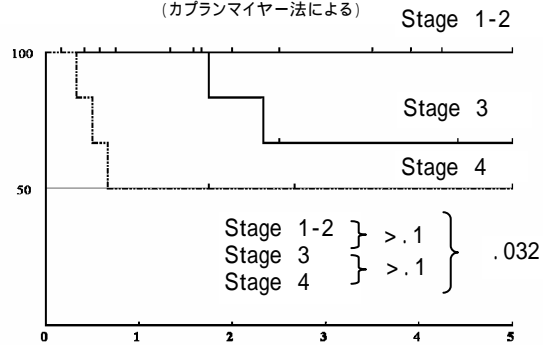
## Stage毎疾患特異的生存率

(カプランマイヤー法による)



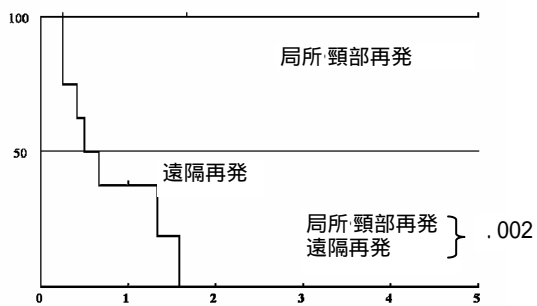
## Stage毎非担癌生存率

(カプランマイヤー法による)



## 再発例疾患特異的生存率

(カプランマイヤー法による)



## 総括

- Stage1-3症例の治療成績は良好である。Stage3症例の一部で局所再発をきたしたが、救済手術が可能であった。
- Stage4症例でも、積極的に加療することで根治の可能性はある。
- 再発例においても、局所・頸部リンパ節再発は救済手術による根治の可能性はある。
- 遠隔転移は現在のところ制御困難であり、予後を制限している。

# 脳神経外科

## 脳神経外科・脳卒中科 疾患別入院患者数

(延べ人数)

疾患名 \ 年	1999年	2000年	2001年	2002年	2003年	2004年	2005年	2006年
脳梗塞	263	279	239	214	231	261	522	631
脳内出血	109	114	114	131	142	144	184	199
くも膜下出血	56	51	67	59	48	59	71	74
未破裂脳動脈瘤	26	42	22	45	44	36	54	44
脳腫瘍(転移性)	21	10	11	15	15	18	34	18
(神経膠腫)	13	21	15	11	21	9	22	18
(悪性腫瘍)	11	2	5	3	15	8	11	16
(良性腫瘍)	41	32	43	51	47	36	43	46
頭部外傷	82	101	103	99	118	125	130	151
慢性硬膜下血腫	46	80	58	71	80	97	107	117
先天性奇形	3	1	2	0	0	1	1	3
脊髄・脊椎疾患	8	11	13	9	5	2	1	1
三叉神経痛・顔面痙攣	5	3	1	4	10	2	2	8
てんかん	11	29	23	26	23	36	66	49
水頭症等	10	11	11	19	15	13	28	19
もやもや病	14	7	14	6	4	5	13	12
脳動静脈奇形	10	12	5	18	19	28	30	16
その他	47	42	36	30	38	37	60	70
<b>合計</b>	<b>776</b>	<b>848</b>	<b>782</b>	<b>812</b>	<b>875</b>	<b>917</b>	<b>1379</b>	<b>1492</b>

脳卒中科は2005年4月1日より開設

## 脳神経外科・脳卒中科 疾患別死亡率

疾患名 \ 年	1999年	2000年	2001年	2002年	2003年	2004年	2005年	2006年
脳梗塞	19	17	15	13	12	7	18	14
くも膜下出血	15	15	12	15	7	6	11	11
脳内出血	15	14	18	16	17	15	13	24
頭部外傷	10	15	9	10	11	13	5	10
脳腫瘍	13	6	9	5	4	3	10	3
脳動静脈奇形	0	1	0	0	1	0	0	0
もやもや病	1	0	0	0	0	0	0	1
その他	1	3	1	2	2	3	2	3
<b>合計</b>	<b>74</b>	<b>71</b>	<b>64</b>	<b>62</b>	<b>54</b>	<b>47</b>	<b>59</b>	<b>66</b>
<b>死亡率</b>	<b>9.54</b>	<b>8.37</b>	<b>8.18</b>	<b>7.64</b>	<b>5.71</b>	<b>5.13</b>	<b>4.28</b>	<b>4.42</b>

脳卒中科は2005年4月1日より開設

脳神経外科・脳卒中科 疾患別手術件数

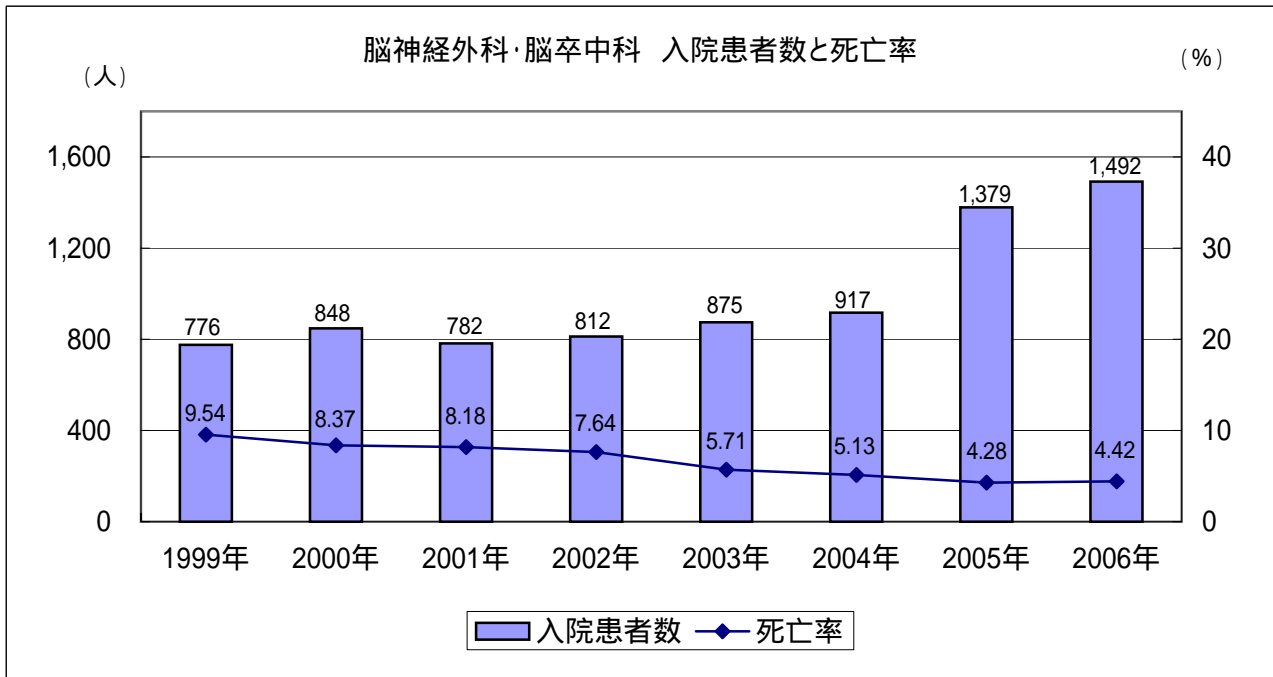
(実件数)

手術名 \ 年	1999年	2000年	2001年	2002年	2003年	2004年	2005年	2006年
【脳腫瘍】 摘出術	45	42	38	45	45	31	41	35
生検術	6	2	0	1	2	4	1	2
経蝶形骨洞手術	2	4	8	6	5	6	7	3
【脳血管障害】 破裂脳動脈瘤	37	41	47	48	38	48	44	45
未破裂脳動脈瘤	15	30	18	31	36	24	30	23
脳動静脈奇形	1	5	3	1	6	7	8	3
内頸動脈内膜剥離術	19	12	3	14	13	18	27	18
バイパス術	5	6	7	6	16	8	10	13
高血圧性脳内出血(開頭術)	26	16	16	19	24	21	23	29
(定位手術)	1	1	0	1	4	4	2	3
【頭部外傷】 急性硬膜外血腫	1	7	4	4	4	2	0	2
急性硬膜下血腫	11	10	9	14	19	11	4	10
減圧開頭術	0	0	9	0	0	0	0	0
慢性硬膜下血腫	52	87	60	72	70	104	102	117
【奇形】 頭蓋・脳	2	2	9	0	0	0	0	0
脊髄・脊椎	1	3	12	3	0	3	1	2
【水頭症等】 脳室シャント術	34	32	35	47	39	39	41	40
【脊髄・脊椎】 腫瘍	3	4	3	2	2	1	1	2
変形性脊椎症	1	2	3	2	0	0	0	0
後縦靭帯骨化症	0	1	0	0	0	0	0	0
【機能的手術】 脳神経減圧術	6	3	1	4	8	1	2	6
【その他】 その他	68	59	84	67	72	70	73	97
<b>合計</b>	<b>336</b>	<b>369</b>	<b>360</b>	<b>387</b>	<b>403</b>	<b>402</b>	<b>417</b>	<b>450</b>

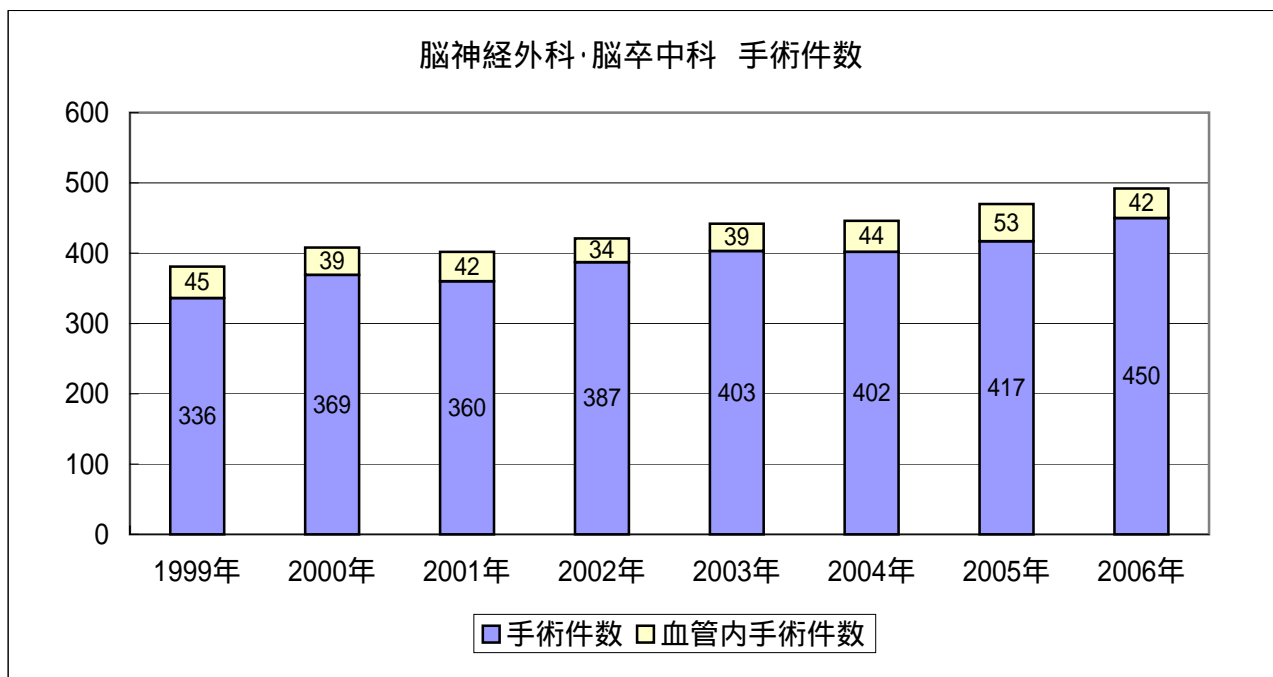
【血管内手術】 破裂脳動脈瘤塞栓術	4	5	8	2	2	3	10	12
未破裂脳動脈瘤塞栓術	0	3	1	2	1	0	3	5
脳動静脈奇形塞栓術	2	2	1	0	2	7	4	2
血栓溶解術	15	11	16	19	17	20	9	8
ステント留置術	16	17	13	7	13	10	16	12
経皮的脳血管形成術							6	1
その他	8	1	3	4	4	4	5	2
<b>合計</b>	<b>45</b>	<b>39</b>	<b>42</b>	<b>34</b>	<b>39</b>	<b>44</b>	<b>53</b>	<b>42</b>

【脳定位放射線治療】	15	13	22	28	26	17	33	29
------------	----	----	----	----	----	----	----	----

脳卒中科は2005年4月1日より開設

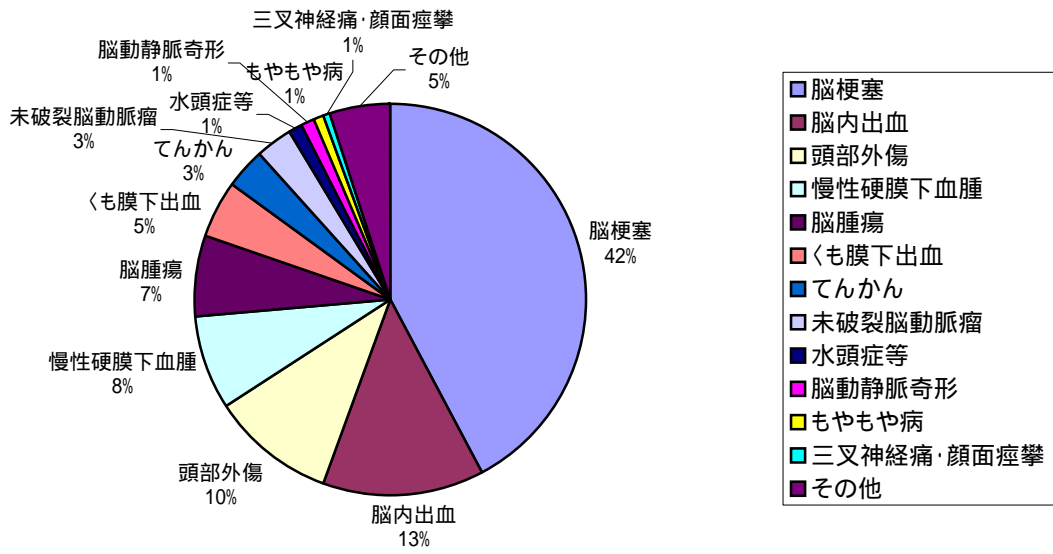


脳卒中科は2005年4月1日より開設



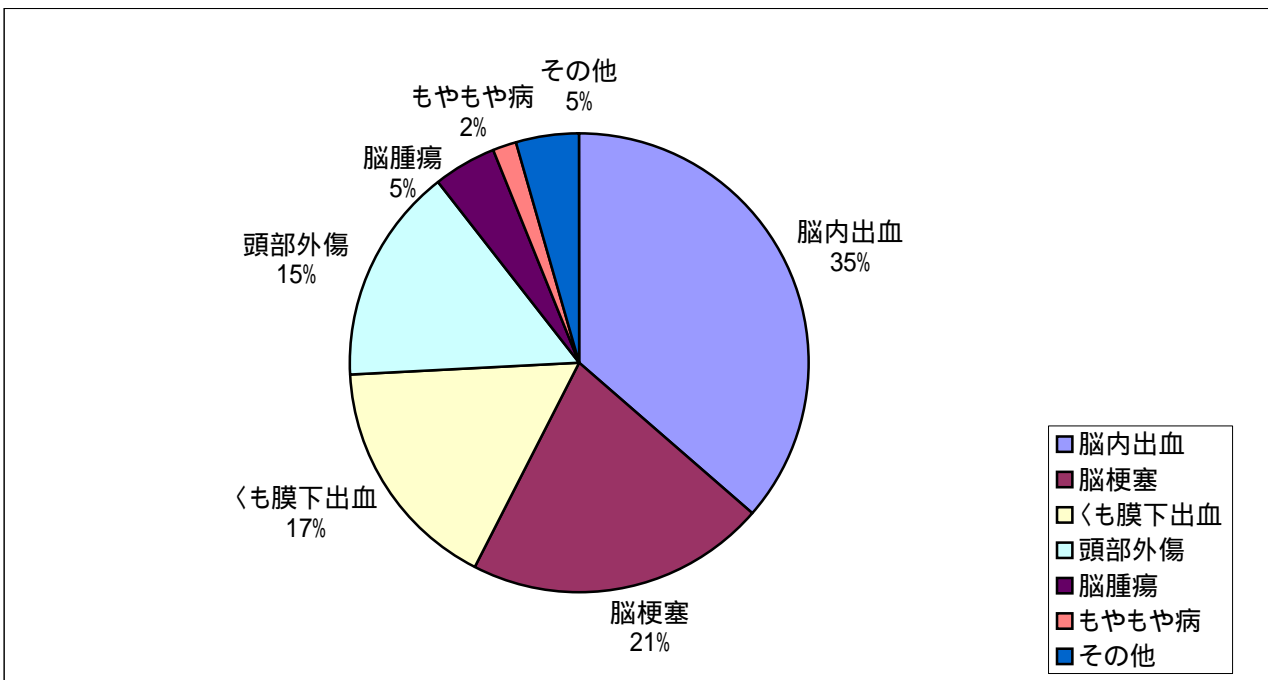
脳卒中科は2005年4月1日より開設

脳神経外科・脳卒中科 疾患別割合(2006年)



脳卒中科は2005年4月1日より開設

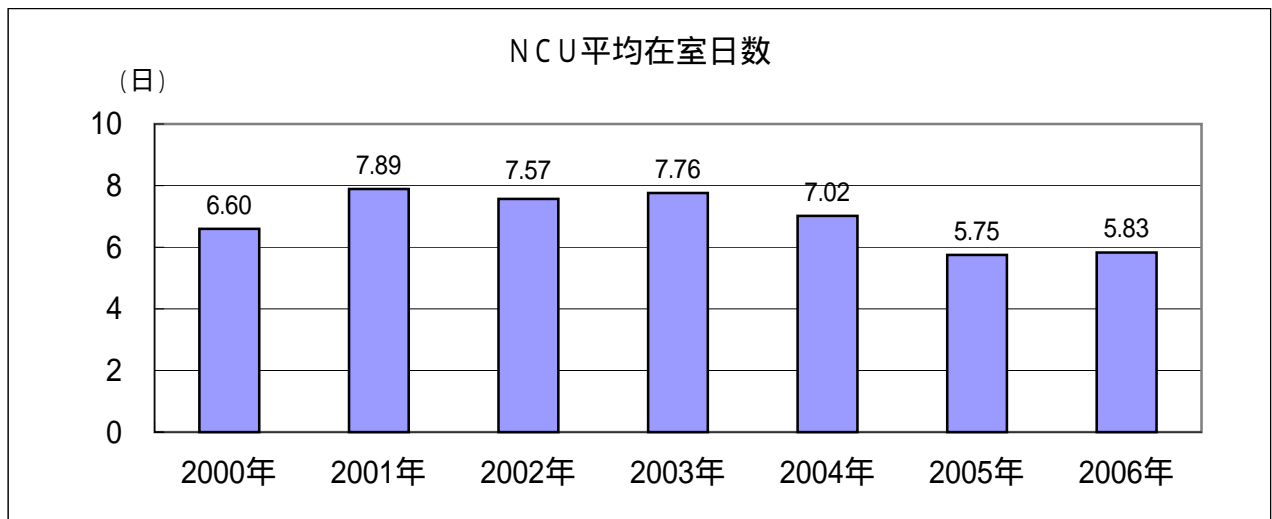
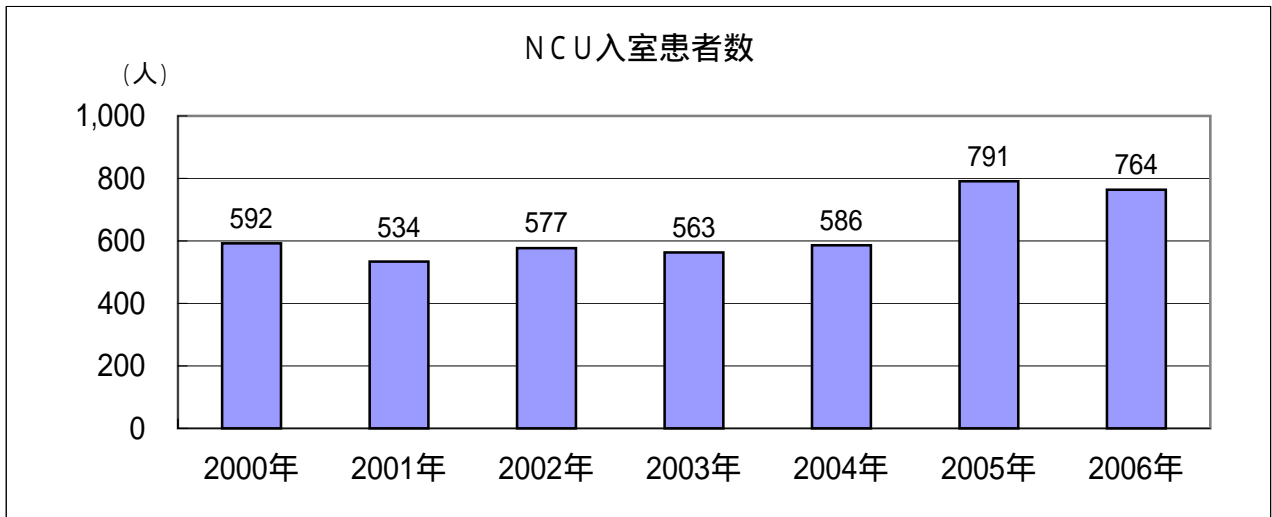
脳神経外科・脳卒中科 疾患別死亡率(2006年)



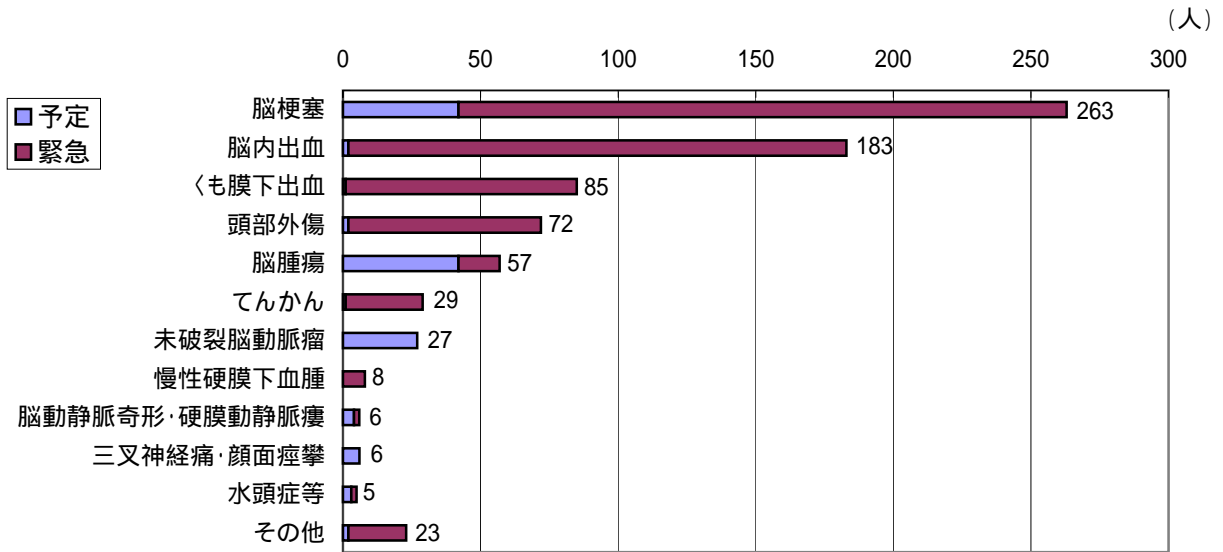
脳卒中科は2005年4月1日より開設

### NCU入室患者数・平均在室日数

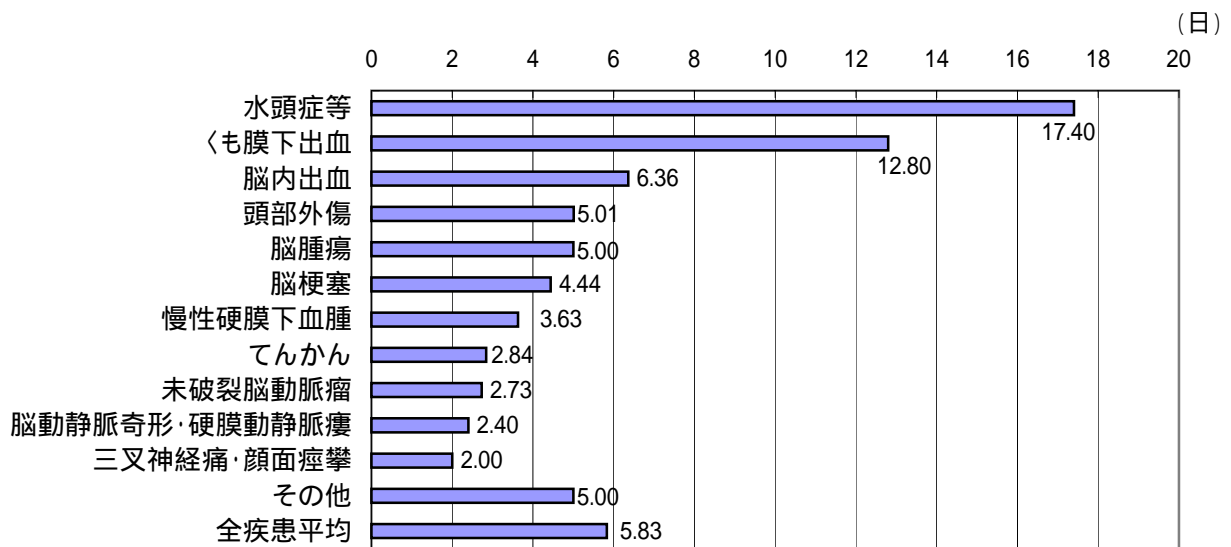
	2000年	2001年	2002年	2003年	2004年	2005年	2006年
NCU入室患者数	592	534	577	563	586	791	764
NCU平均在室日数	6.60	7.89	7.57	7.76	7.02	5.75	5.83



NCU疾患別入室患者数(2006年)



NCU疾患別平均在室日数(2006年)





# 心臓血管外科

## 疾病上位頻度表

2006年退院患者

順位	病名	頻度
1	大動脈瘤	142
2	心内膜疾患(僧帽弁閉鎖不全、大動脈弁狭窄等)	108
3	閉塞性動脈硬化症	49
4	狭心症	48
5	術後合併症(創感染、シャント不全等)	19
6	陳旧性心筋梗塞	18
7	動脈の塞栓症及び血栓症(下肢、上肢、腸骨)	14
8	大動脈以外の動脈瘤(腸骨、下枝等)	12
9	急性心筋梗塞	10
10	心中隔の先天奇形(心房中隔欠損症、心室中隔欠損症)	7

## 手術件数

2006年手術施行例

術式	件数
先天性心疾患に対する手術(内4例は弁膜症手術、2例は弁膜症と虚血性の手術も同時に施行)	14
心房中隔欠損閉鎖術	9
心室中隔欠損閉鎖術	3
その他	2
弁膜症に対する手術(内29例は虚血性心疾患手術、19例は大動脈の手術、4例は先天性疾患手術、2例は先天性と虚血性の手術、1例は虚血性心疾患と大動脈の同時手術も施行)	131
単独大動脈弁置換術	52
単独僧帽弁形成術	38
単独僧帽弁置換術	15
大動脈弁置換及び僧帽弁形成術	10
大動脈弁置換及び僧帽弁置換術	6
大動脈弁基部置換術	6
大動脈弁形成術	2
単独三尖弁形成術	2
虚血性心疾患に対する手術(内29例は弁膜症手術、3例は大動脈の手術、1例は弁膜症と大動脈の手術、2例は弁膜症と先天性の同時手術も施行)	104
体外循環使用冠動脈バイパス術	61
体外循環非使用冠動脈バイパス術	38
左室形成手術(全例冠動脈バイパス術も施行)	6
心破裂修復術	4
心室中隔穿孔手術	1
その他の後天性心疾患に対する手術(内18例は弁膜症手術、6例は弁膜症と虚血性心疾患手術、2例は弁膜症と大動脈の手術、2例は先天性と弁膜症と虚血性の手術、1例は先天性と虚血性の手術も施行)	33
メーズ手術、肺静脈隔離術	31
心臓腫瘍切除術	1
外傷性心損傷	1
大動脈疾患に対する手術(内19例は弁膜症手術、3例は虚血性心疾患の手術、1例は虚血性と弁膜症の手術も施行)	162
腹部大動脈瘤人工血管置換術	83
胸部大動脈瘤人工血管置換術	60
急性大動脈解離に対する人工血管置換術	16
胸腹部大動脈瘤人工血管置換術	3

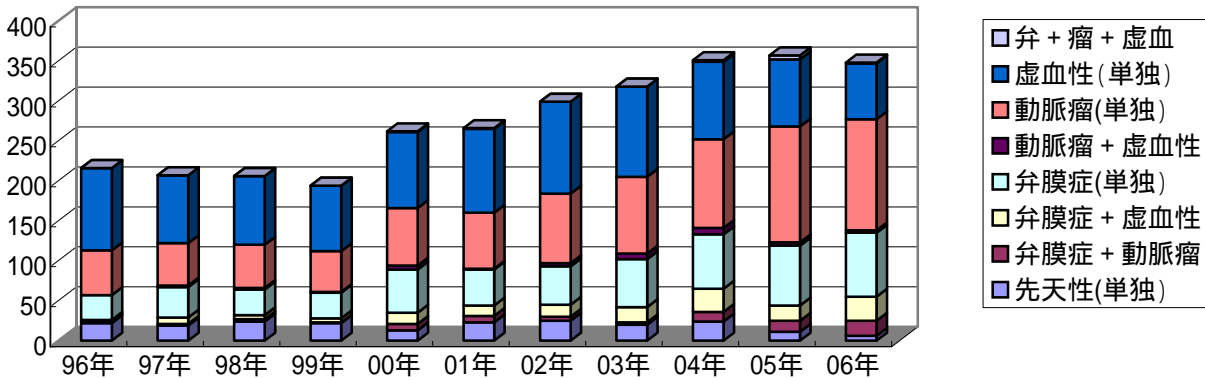
術 式	件数
末梢血管に対する手術	94
大腿動脈膝窩動脈バイパス術	25
血栓除去術	24
偽性動脈瘤修復術	11
大動脈大腿動脈バイパス術	7
その他バイパス術	7
大腿動脈大腿動脈バイパス術	6
末梢動脈瘤手術	4
大動脈大腿動脈バイパス術 + 大腿動脈膝窩動脈バイパス術	4
その他血管手術	4
腋窩動脈大腿動脈バイパス術 + 大腿動脈膝窩動脈バイパス術	2
内シャント	237
新規造設	117
修復術	101
内シャント血栓除去術	15
その他	4
ペースメーカー植え込み術	2
新規ペースメーカー植え込み	1
リード交換	1
その他(創部縫合、ドレナージ等)	50
合 計	737

# 心臓血管外科手術件数の年次推移

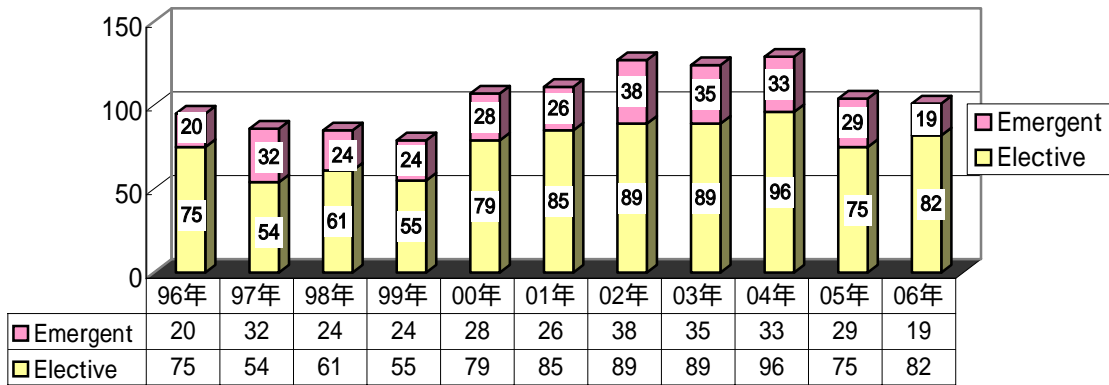
## 心臓大血管手術数

	96年	97年	98年	99年	00年	01年	02年	03年	04年	05年	06年	合計
先天性(単独)	22	19	24	22	13	23	25	20	24	11	6	209
弁膜症 + 動脈瘤	2	2	3	1	8	8	5	3	12	14	19	77
弁膜症 + 虚血性	2	8	5	5	14	13	15	19	29	19	30	159
弁膜症(単独)	31	38	32	32	54	45	48	60	68	75	80	563
動脈瘤 + 虚血性	0	2	2	1	5	1	4	7	8	4	3	37
動脈瘤(単独)	56	53	54	51	72	70	87	96	111	145	139	934
虚血性(単独)	103	85	86	82	95	105	115	113	97	84	70	1035
弁 + 瘤 + 虚血	0	0	0	0	1	1	0	0	2	5	1	10
その他	3	5	6	0	5	0	4	4	2	8	2	39
合計	219	212	212	194	267	266	303	322	353	365	350	3,063

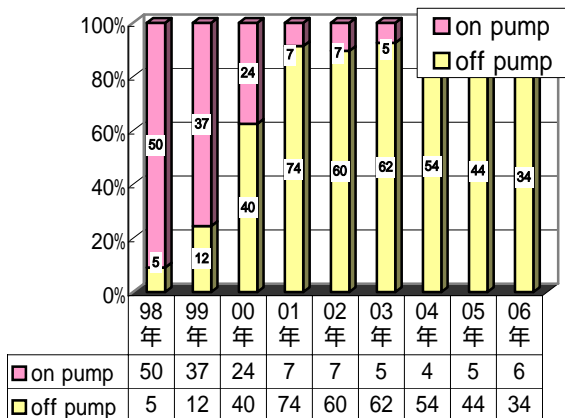
## 心臓大血管手術数



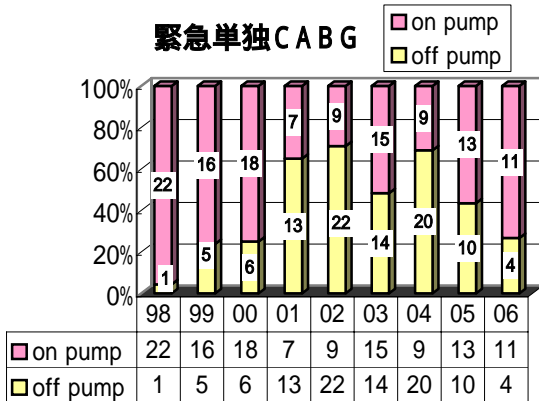
## 年次別冠動脈バイパス術



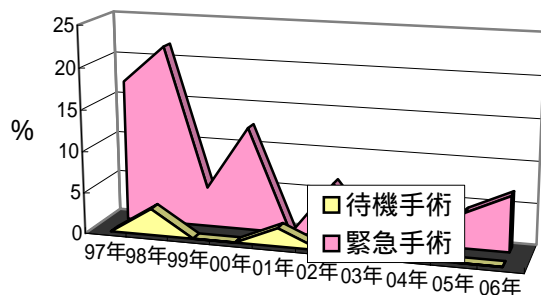
## 待機単独CABG



## 緊急単独CABG

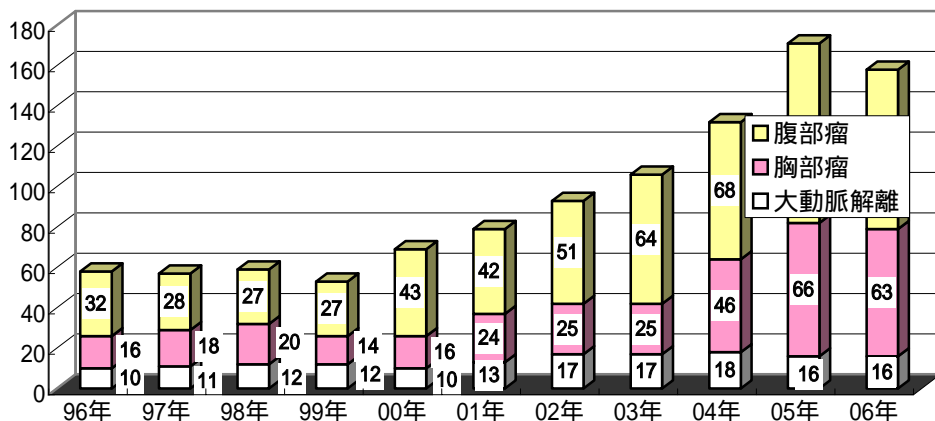


### 単独冠動脈バイパス手術死亡率

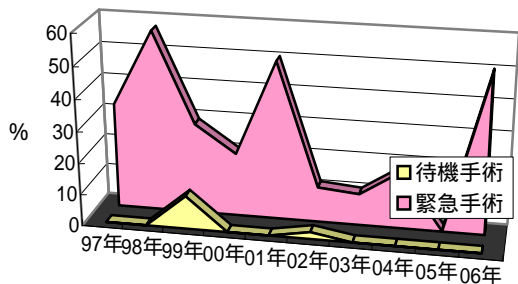


	97年	98年	99年	00年	01年	02年	03年	04年	05年	06年
待機手術	0	3.2	0	0	2.2	0	1.1	1.7	0	0
緊急手術	17.2	21.7	4.8	12.5	0	6.5	0	0	4.3	6.7

### 大血管の年次別手術件数

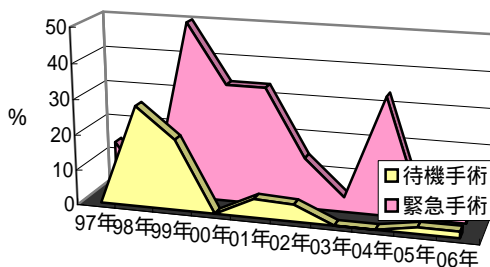


### 腹部大動脈瘤手術死亡率



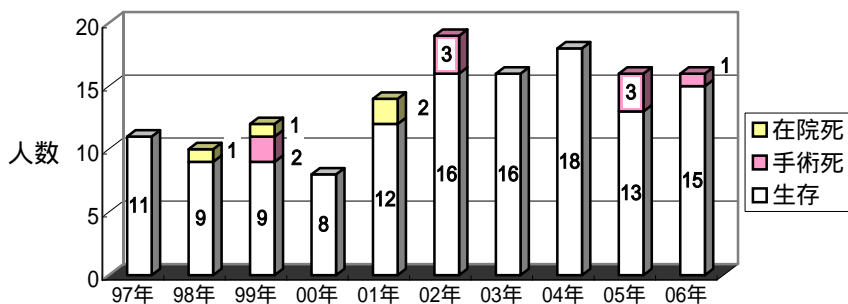
	97年	98年	99年	00年	01年	02年	03年	04年	05年	06年
待機手術	0	0	11	0	0	2.2	0	0	0	0
緊急手術	33	57	29	20	50	11	10	18	0	50

### 胸部大動脈瘤手術死亡率



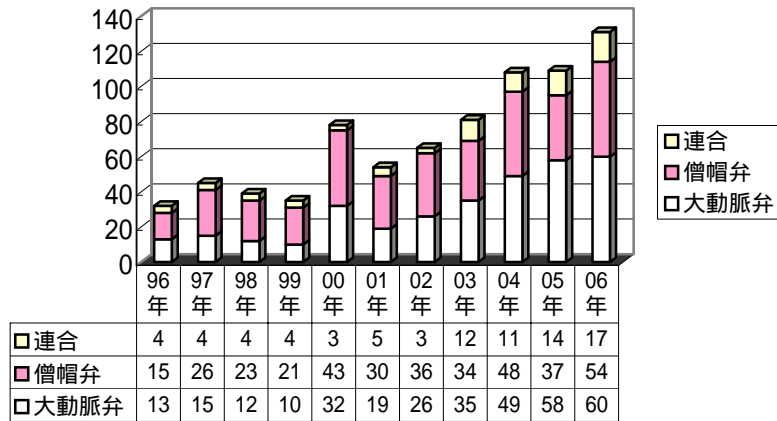
	97年	98年	99年	00年	01年	02年	03年	04年	05年	06年
待機手術	0	29	20	0	5.3	4.8	0	0	1.8	1.8
緊急手術	14	0	50	33	33	14	4.2	33	0	4.2

### 急性大動脈解離手術成績

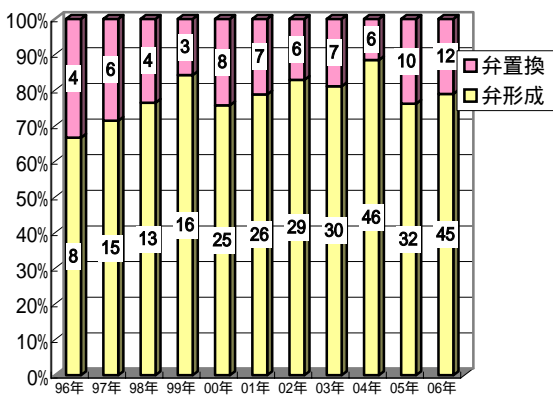


～2006年  
182例  
(手術死亡 10例  
病院死亡 4例)

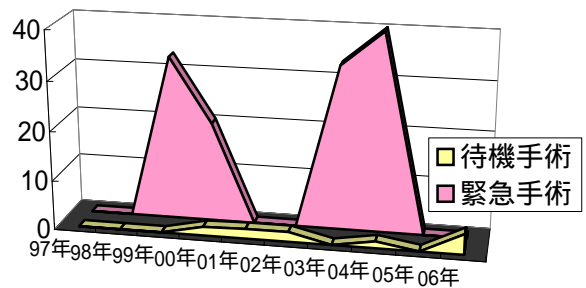
### 部位別弁膜症手術数



### 単独MRに対する弁形成術

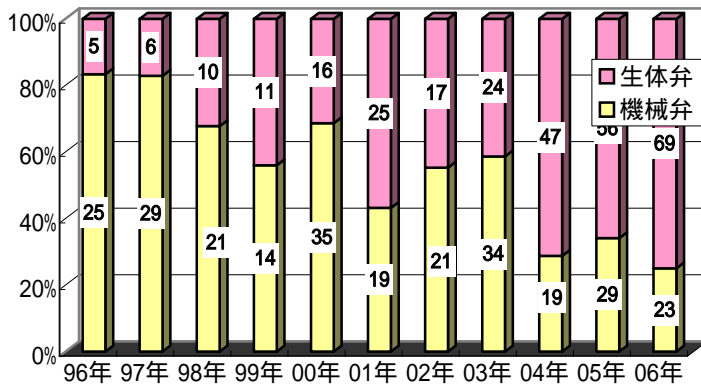


### 弁膜症手術死亡率(虚血性併合症除く)

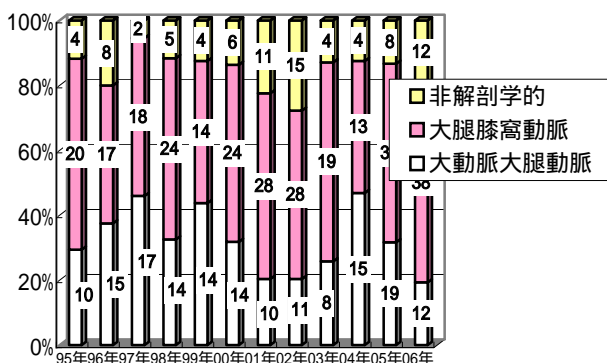


	97年	98年	99年	00年	01年	02年	03年	04年	05年	06年
待機手術	0	0	0	1.8	2	2	0	1.4	0	4.2
緊急手術		0	33	20	0	0	33	40	0	0

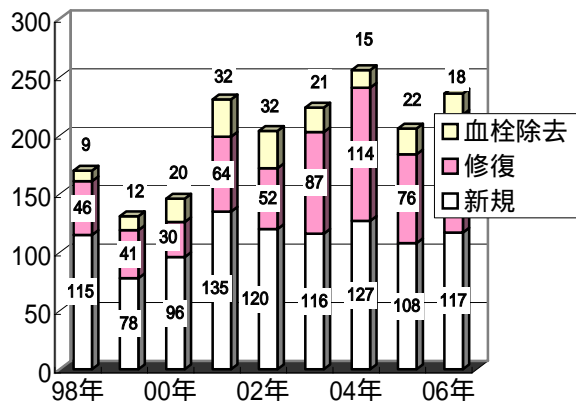
### 人工弁種類



### 閉塞性動脈硬化症



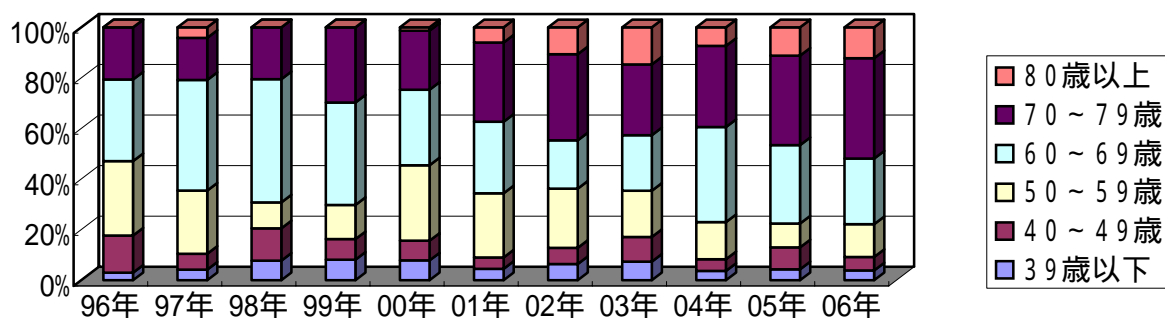
### 内シャントの手術



### 弁膜症年齢構成

	96年	97年	98年	99年	00年	01年	02年	03年	04年	05年	06年
80歳以上	0	2	0	0	1	4	5	12	8	13	16
70～79歳	7	8	8	11	18	21	16	23	35	41	52
60～69歳	11	21	19	15	23	19	9	18	41	36	34
50～59歳	10	12	4	5	23	17	11	15	16	11	17
40～49歳	5	3	5	3	6	3	3	8	5	10	7
39歳以下	1	2	3	3	6	3	3	6	4	5	5

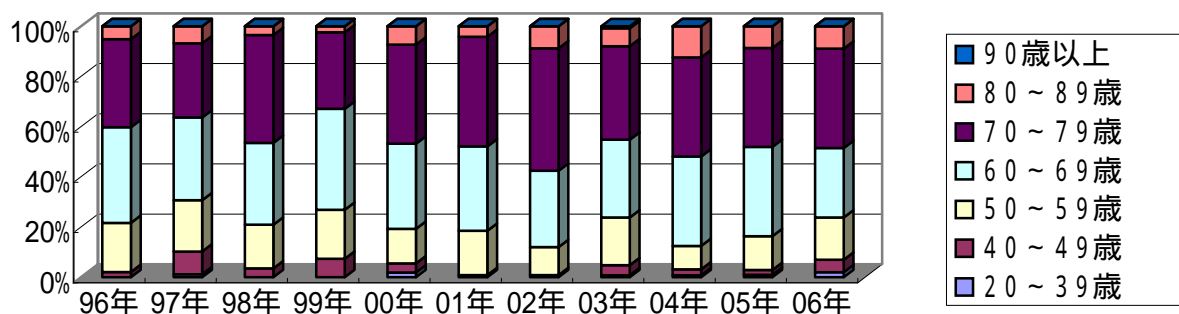
弁膜症年齢構成



### 冠動脈バイパス術

	96年	97年	98年	99年	00年	01年	02年	03年	04年	05年	06年
90歳以上	0	0	0	0	0	0	0	1	0	0	0
80～89歳	5	6	3	2	8	5	11	9	16	9	9
70～79歳	34	26	37	25	43	52	61	47	51	41	40
60～69歳	37	29	28	33	37	40	38	39	46	37	28
50～59歳	19	18	15	16	15	21	14	24	12	14	17
40～49歳	2	8	3	6	4	1	0	5	3	2	5
20～39歳	0	1	0	0	2	0	1	1	1	1	2

冠動脈バイパス術(年齢分布)



# 眼科

## 眼科疾病上位頻度表

2006年退院患者

順位	病名	頻度
1	白内障	861
	老人性白内障	786
	壮年性白内障	44
	併発白内障	22
	外傷性白内障	5
	アトピー性白内障	2
	ステロイド白内障	1
	後発白内障	1
2	網膜の障害(剥離及び裂孔以外)	194
	老人性黄斑部変性症	61
	黄斑円孔	46
	増殖糖尿病性網膜症	23
	網膜前黄斑線維症	17
	増殖性硝子体網膜症	12
	黄斑上(前)膜	9
	網膜静脈分枝閉塞症(陳旧性)	8
	糖尿病性網膜症	7
	網膜中心静脈閉塞症	4
	新生血管黄斑症	2
	黄斑部浮腫	2
	糖尿病性黄斑症	1
	網膜中心動脈閉塞症	1
網膜色素変性症	1	
3	網膜剥離及び裂孔	144
	裂孔原性網膜剥離	134
	黄斑円孔網膜剥離	4
	牽引性網膜剥離	3
	網膜分離症	1
	網膜剥離	1
	網膜円孔	1
4	緑内障	108
	原発開放隅角緑内障	56
	続発性緑内障	22
	血管新生緑内障	12
	原発閉塞隅角緑内障	10
	発達緑内障	3
	続発性開放隅角緑内障	2
	偽水晶体前囊落屑症候群	2
混合型緑内障	1	
5	硝子体・水晶体の障害	39
	硝子体出血	23
	人工的無水晶体症	8
	水晶体亜脱臼	8
6	角膜の障害	23
	角膜潰瘍	17
	角膜炎	3
	水疱性角膜症	2
	角膜軟化症	1

順位	病名	頻度
7	眼球及び眼窩の損傷	19
	角膜裂傷	5
	眼球の裂傷	4
	強膜破裂	3
	角膜穿孔性外傷	2
	外傷性角膜びらん	1
	外傷性前房出血	1
8	眼球内異物	1
	強膜穿孔性外傷	1
	角膜熱傷	1
	眼瞼の障害(炎症以外)	12
9	眼瞼日光角化症	11
	眼瞼日光角化症	1
10	視神経炎	10
11	眼球の障害	7
	眼内炎	7
12	結膜の障害	6
	結膜欠損	3
	春季カタル	1
	翼状片	1
13	房水漏出	1
	眼内レンズの合併症	5
	眼内レンズ脱臼	3
14	眼内レンズ偏位	1
	眼内レンズ混濁	1
	新生物	4
15	転移性脈絡膜腫瘍	2
	結膜悪性腫瘍	1
	涙腺悪性リンパ腫	1
16	眼の先天異常	4
	先天性緑内障	3
17	先天性白内障	1
	虹彩及び毛様体の障害	4
	ぶどう膜炎	3
18	フックス症候群	1
	外眼における異物	3
	強膜異物	2
19	角膜内異物	1
	脈絡膜の障害(炎症以外)	3
20	原田病	3
	斜視	3
	内斜視	1
21	外斜視	1
	麻痺性斜視	1
22	眼窩の障害	2
	甲状腺中毒性眼球突出	2
23	強膜の障害	1
	強膜炎	1
24	涙器の障害	1
	急性涙囊炎	1
25	眼及び付属器の処置後障害	1
	水晶体核落下	1
26	麦粒腫及び霰粒腫	1
	霰粒腫	1

# 入院手術件数

2006年手術施行例

順位	術式	件数	
1	<b>水晶体の手術</b>	<b>1528</b>	
	白内障手術	1528	
	・水晶体乳化吸引術 + 眼内レンズ挿入術	1408	
	・水晶体嚢外摘出術 + 眼内レンズ挿入術	31	
	・眼内レンズ毛様溝縫着術	25	
	・水晶体乳化吸引術	12	
	・眼内レンズ摘出術	9	
	・経毛様体扁平部水晶体摘出術	8	
	・YAGレーザー後嚢切開術	7	
	・眼内レンズ二次挿入術	4	
	・残留皮質除去術(吸引術)	4	
	・水晶体嚢外摘出術	3	
	・眼内レンズ挿入術	3	
	・眼内レンズ整復術	3	
	・水晶体嚢内摘出術	2	
	・水晶体吸引術	2	
	・切開による水晶体異物除去術	1	
	・後嚢切開術	1	
	・前嚢切開術	1	
	2	<b>網膜、脈絡膜及び硝子体の手術</b>	<b>372</b>
		硝子体切除術	275
経強膜網膜復位術		59	
前部硝子体切除術		30	
硝子体置換術		4	
硝子体吸引術		1	
後部硝子体切除術		1	
ガス部分抜去術		1	
強膜エクシplants除去術	1		
3	<b>虹彩、毛様体及び前房の手術</b>	<b>206</b>	
	緑内障手術	152	
	・線維柱帯切開術 + シヌソトミー	72	
	・線維柱帯切除術 + マイトマイシン	25	
	・レーザー系切り術	23	
	・隅角癒着剥離術	11	
	・毛様体レーザー凝固術	7	
	・線維柱帯切開術	7	
	・周辺虹彩切除術	4	
	・非穿孔性トラベクレクトミー	2	
	・非穿孔性トラベクレクトミー + マイトマイシン	1	
	虹彩、毛様体及び前房の手術	43	
	・前房洗浄術	25	
	・前房穿刺術	12	
	・前房形成術	6	
	強膜への手術	10	
	・強膜縫合術	7	
	・濾過胞再建術	3	
	瞳孔形成術	1	

順位	術式	件数
4	<b>眼瞼の手術</b>	<b>44</b>
	眼瞼切開術	24
	眼瞼内反症手術(ホッツ法等)	14
	眼瞼腫瘍摘出術	1
	眼瞼結膜悪性腫瘍手術	1
	霰粒腫摘出術	1
	重瞼術 < 睫毛内反症手術 >	1
	眼瞼縫合術	1
	睫毛電気分解術	1
	5	<b>結膜の手術</b>
結膜縫合術		14
結膜弁被覆術		4
結膜濾過胞形成術		3
結膜弁移植術		1
6	<b>強角膜の手術</b>	<b>21</b>
	角膜縫合術	10
	翼状片手術	5
	・翼状片切除術	3
	・翼状片切除術(結膜移植を要する)	1
	・翼状片切除術 + マイトマイシン	1
	その他の角膜異物除去術	3
	角膜移植術	2
	・表層角膜移植術	1
	・全層角膜移植術	1
顕微鏡下角膜抜糸術	1	
7	<b>眼窩及び眼球の手術</b>	<b>13</b>
	眼球内異物摘出術	7
	眼球内容除去術	3
	角膜を貫通する異物除去術	1
	眼球摘出術	1
眼窩生検	1	
8	<b>眼筋の手術</b>	<b>4</b>
	眼筋後転術	2
	眼筋前転術	1
眼筋短縮術	1	
9	<b>涙器の手術</b>	<b>2</b>
	涙点縫合術	2



# 形成外科

# 疾病上位頻度表

2006年退院患者

順位	病名	頻度
1	皮膚の慢性潰瘍・四肢壊疽	90
2	皮膚の悪性新生物	62
3	顔面骨の骨折	36
4	皮膚の良性新生物	35
5	皮膚及び皮下組織の障害(癬痕、外傷等)	31
6	軟部組織良性腫瘍(脈管系を除く)	28
7	眼瞼の障害(先天性、後天性)	21
8	リンパ系疾患	21
9	血管腫	15
10	口蓋裂及び唇裂	14
11	熱傷	11
12	皮膚及び皮下組織の嚢胞性疾患	10
13	皮膚感染症	9
14	四肢の先天異常	9
15	耳、顔面及び頰の先天異常	9
16	骨折プレート及びその他の内固定器具の除去に関する経過観察<フォローアップ>ケア	8
17	臍ヘルニア	5
18	処置の合併症、他に分類されないもの	5
19	ベル<Bell>麻痺	4
20	異所性蒙古斑	4

## 入院手術件数

2006年手術施行例

順位	術式	件数
1	皮膚及び皮下組織切開・切除術	172
	皮膚、皮下組織腫瘍切除術	73
	皮膚、皮下組織悪性腫瘍切除術	48
	創又は感染組織デブリートマン	45
	血管腫摘出術	3
	皮膚及び皮下組織異物除去術	1
	毛巣嚢摘除術	1
	正中頸嚢胞摘出術	1
2	四肢切断術	36
	趾切断術	17
	大腿切断術	13
	下腿切断術	4
	中足切断術	2
3	皮膚及び皮下組織修復・再建術	32
	癬痕拘縮形成術(顔面以外)	10
	ケロイド切除術	6
	臍突出症手術	5
	癬痕拘縮形成術(顔面)	4
	開放創縫合(皮膚移植は伴わない)	4
	陥入爪形成術	1
創再縫合術	3	
褥瘡形成術(皮弁によるもの)	2	
4	顔面骨骨折整復術	26
	鼻骨骨折非観血的整復術	7
	下顎骨骨折観血的整復術(顎間固定術を含む)	7
	頬骨骨折観血的整復術	3
	鼻骨骨折観血的整復術	2
	上顎骨骨折観血的整復術	2
	下顎骨矢状分割術	1
	Lefort型骨折整復術	1
	眼窩床骨折整復術(骨移植による)	1
顎間固定術	1	

順位	術式	件数
5	血管・リンパ系手術	26
	リンパ節生検	15
	頸部リンパ節生検	8
	峯径部リンパ節郭清術	1
	リンパ管静脈吻合術	1
	リンパ節摘除術	1
6	眼手術	22
	眼瞼下垂修復術(眼瞼挙筋短縮術による)	4
	眼瞼皮膚切除術	4
	眼瞼下垂修復術(筋膜移植による)	1
	眼瞼切開術	1
	重瞼術<睫毛内反症手術> 結膜嚢形成術	1
7	組織破壊術	22
	皮膚ルビレーザー療法	12
	血管腫パルス色素レーザー療法	8
	皮膚パルス色素レーザー療法	1
8	口腔・顔面手術	13
	口蓋形成術(口蓋裂)	4
	唇裂鼻形成術	3
	咽頭弁手術(口蓋裂)	2
	唇裂初回手術	1
	唇裂二次手術	1
	口蓋瘻孔閉鎖術(口蓋裂) 顎裂形成術(腸骨海綿体移植による)	1
9	固定具除去術	11
	顔面骨内固定具除去術	11
10	手足先天異常に対する手術	9
	多指症手術(骨・腱を含む)	3
	多趾症手術(骨・腱を含む)	3
	合多指症手術(軟部形成のみ)	2
	合多趾症手術(軟部形成のみ)	1

順位	術式	件数
11	皮膚移植及び皮弁作成術	8
	遊離植皮術(手以外)	5
	有茎皮弁(皮膚再建)術	1
	遊離皮弁(皮膚再建)術	1
	遊離植皮術(手)	1
12	外耳手術	8
	副耳切除術	5
	先天性耳瘻孔切除術	3
13	顔面神経麻痺に対する手術	6
	眉毛吊り上げ術	5
	顔面神経麻痺修復術	1

順位	術式	件数
14	整形外科的手術	4
	骨病巣郭清術(その他 骨盤骨・指(趾)節骨・椎骨)	2
	骨良性腫瘍切除術(その他 骨盤骨・指(趾)節骨・椎骨)	1
	抜釘術(創外固定を含む) (その他 骨盤骨・指(趾)節骨・椎骨)	1
15	切断端修正	2
	指、趾以外断端形成術(軟部形成のみ)	1
合 計		395

## 外来手術件数

2006年手術施行例

顔面骨骨折に対する手術	0
顔面軟部組織損傷に対する手術	385
口唇裂に対する手術	0
手足の先天異常に対する手術	0
手足の外傷	34
その他の先天異常に対する手術	4
母斑、血管腫、良性腫瘍に対する手術	284
悪性腫瘍及びそれに関連する再建術	20
瘢痕、瘢痕拘縮、ケロイドに対する手術	26
褥瘡、難治性潰瘍に対する手術	3
美容外科	19
レーザー	101
その他	16
合 計	892

# 呼吸器外科

## 疾病上位頻度表

2006年退院患者

順位	病名	頻度
1	気管支及び肺の悪性新生物	228
2	気胸(自然気胸・続発性気胸を含む)	86
3	呼吸器系の転移性悪性新生物(転移性肺癌、癌性胸膜炎、転移性縦隔腫瘍、胸膜播種)	43
4	胸部外傷(外傷性気胸、血胸及び血気胸、肋骨骨折、多発性肋骨骨折、胸部打撲)	30
5	間質性肺疾患(肺肉芽腫、間質性肺炎)	14
6	縦隔腫瘍	14
7	その他の呼吸器障害(気管支狭窄、縦隔気腫、右肺嚢胞、肺癒痕、肺結節)	12
8	肺炎	9
9	膿胸(症)	8
10	リンパ節腫大	7

## 手術件数

肺手術 皮膚神経線維腫と同時手術1例、転移性骨腫瘍と同時手術1例、転移性肺癌と同時手術1例、胸腺腫と同時手術1例、後縦隔腫瘍と同時手術1例を含む

病名	術式	肺葉切除術	袖状葉切除術	二葉切除術	肺全摘術	肺区域切除術
肺癌		115(82)	1		3	21(16)
腺癌		90(70)	1		1	17(16)
扁平上皮癌		18(8)			1	4
大細胞癌		2(1)				
小細胞癌		1(1)				
多形癌		2				
腺扁平上皮癌					1	
細気管支肺胞腺癌						
大細胞神経内分泌癌		1(1)				
小細胞癌+扁平上皮混合癌		1(1)				
転移性肺腫瘍		4(3)				4(4)
大腸、直腸原発						1(1)
胃原発						
腎盂原発						
膵臓原発		1(1)				
腎臓原発		1				
食道原発						
卵巣原発		1(1)				
皮膚原発		1(1)				
精巣原発						
肺原発						1(1)
喉頭原発						1(1)
肝臓原発						
ファータル乳頭膨大部原発						1(1)
良性肺腫瘍						1(1)
血管腫						1(1)
過誤腫						
肺平滑筋腫						
炎症性疾患		1				3(3)
結核腫						
非定型抗酸菌症						1(1)
アスペルギルス						1(1)
クリプトコッカス						
器質化肺炎						
過敏性肺臓炎						
間質性肺炎						
気管支拡張症		1				
肺アミロイドーシス						
肺肉芽腫						1(1)
肺癒痕						
肺膿瘍						
フィラリア症						
気胸						
その他		1				4(4)
肺内リンパ節						
肺底動脈大動脈起始症						1(1)
肺悪性リンパ腫						2(2)
喀血		1				
リンパ組織過形成						
気管支閉鎖症						1(1)
肺生検						
間質性肺炎						
え 壊 死性血管障害						
ランゲルハンス細胞組織球症						
合計		121(85)	1		3	33(28)

< 縦隔手術 >

甲状腺乳頭癌と同時手術1例を含む

病名	術式	胸腺・胸腺腫切除術	拡大胸腺摘出術	その他の手術	合計
	縦隔腫瘍		9(1)	4	9(6)
胸腺腫		8(1)			8(1)
胸腺癌(扁平上皮癌)		1			
その他の縦隔腫瘍				9(6)	9(6)
重症筋無力症			4		4
合計		9(1)	4	9(6)	22(7)

< 気管支鏡下手術 >

気管支鏡下気管・気管支ステント留置術	4
気管支鏡下気管支腫瘍切除術	3
気管支鏡下気管肉芽焼灼術	1
軟性気管支鏡検査	1
凝固止血術	1
合計	10

< 生検(肺以外) >

縦隔鏡下縦隔リンパ節・縦隔腫瘍生検	10
胸膜生検	3(3)
胸膜生検+心膜生検	1(1)
縦隔腫瘍生検	1(1)
鎖骨上窩リンパ節生検	1
合計	16(5)

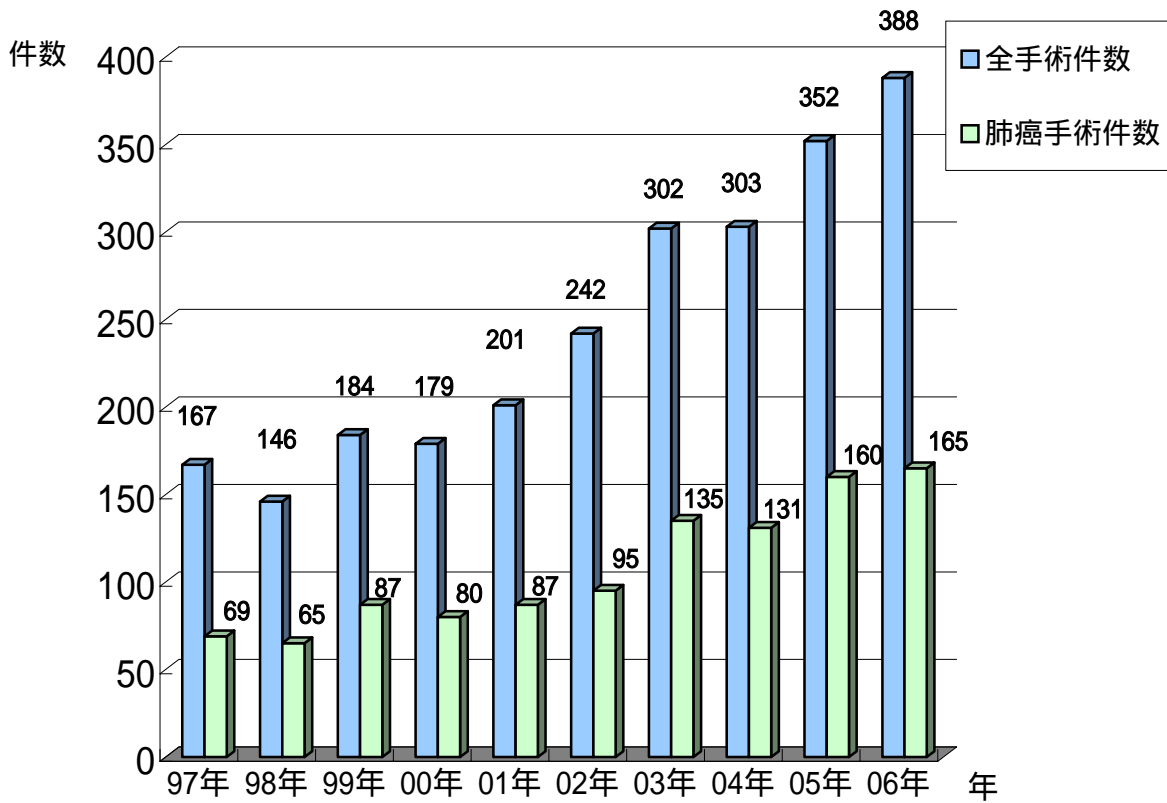
< その他の手術 >

肺部分切除術	診査開胸術	その他の手術	合計
23(21)	2(1)		165(120)
17(17)	2(1)		127(104)
2(1)			25(9)
3(3)			5(4)
			1(1)
			2
			1
1			1
			1(1)
			1
20(19)			28(26)
8(7)			9(8)
1(1)			1(1)
1(1)			1(1)
3(3)			4(4)
1(1)			2(1)
1(1)			1(1)
			1(1)
			1(1)
6(6)			7(7)
			1(1)
5(5)			5(5)
1(1)			1(1)
26(26)		1	31(29)
2(2)			2(2)
			1(1)
		1	2(1)
2(2)			2(2)
4(4)			4(4)
1(1)			1(1)
1(1)			1(1)
			1
1(1)			1(1)
8(8)			9(9)
4(4)			4(4)
2(2)			2(2)
1(1)			1(1)
50(50)		5(4)	55(54)
1(1)		1(1)	7(6)
1(1)			1(1)
			1(1)
			2(2)
			1
		1(1)	1(1)
			1(1)
6(6)			6(6)
4(4)			4(4)
1(1)			1(1)
1(1)			1(1)
132(129)	2(1)	7(5)	299(248)

膿胸	14(6)
膿胸郭清	5(5)
膿胸郭清+大網被覆術	2
膿胸郭清+膿胸開窓術	3(1)
気管切開術	1
開放創閉鎖術	1
気管支瘻閉鎖術+有茎筋肉弁補填術	1
気管支瘻閉鎖術+肺瘻閉鎖術+有茎筋肉弁補填術(広背筋)+胸郭形成術	1
交感神経幹切断術	4(4)
リンパ節切除術	3(1)
皮膚・皮下腫瘍摘除術	3
血胸郭清術	2
胸膜腫瘍(悪性SFT)	2
胸膜腫瘍切除+肺部分切除術	2
胸膜腫瘍(良性SFT)	1(1)
肺部分切除術	1(1)
肺瘻閉鎖	1(1)
肺瘻閉鎖+肋骨プレート除去術	1
胸壁腫瘍(良性)	1
肋骨切除術	1
胸膜悪性中皮腫	1
胸膜肺全摘術	1
胸膜癒着術	1
甲状腺全摘除術(悪性)(局所リンパ節郭清を伴う)	1
腹壁皮下腫瘍切除術	1
肺動脈形成術+血胸郭清術	1
肺嚢胞内郭清術+有茎筋肉弁充填術	1
胸管結紮術	1
肋骨搔爬術	1
合計	41(13)

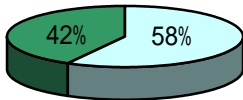
( )は、胸腔鏡下手術  
**総合計:388(273)件**  
 (388件中、全麻手術382件、局麻手術6件)

## 呼吸器外科全手術件数及び肺癌手術件数の推移

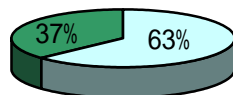


2002年

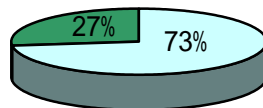
### 肺癌手術中の胸腔鏡手術(VATS)の割合



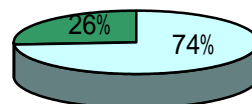
2003年



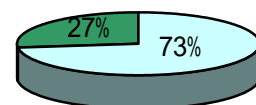
2004年



2005年

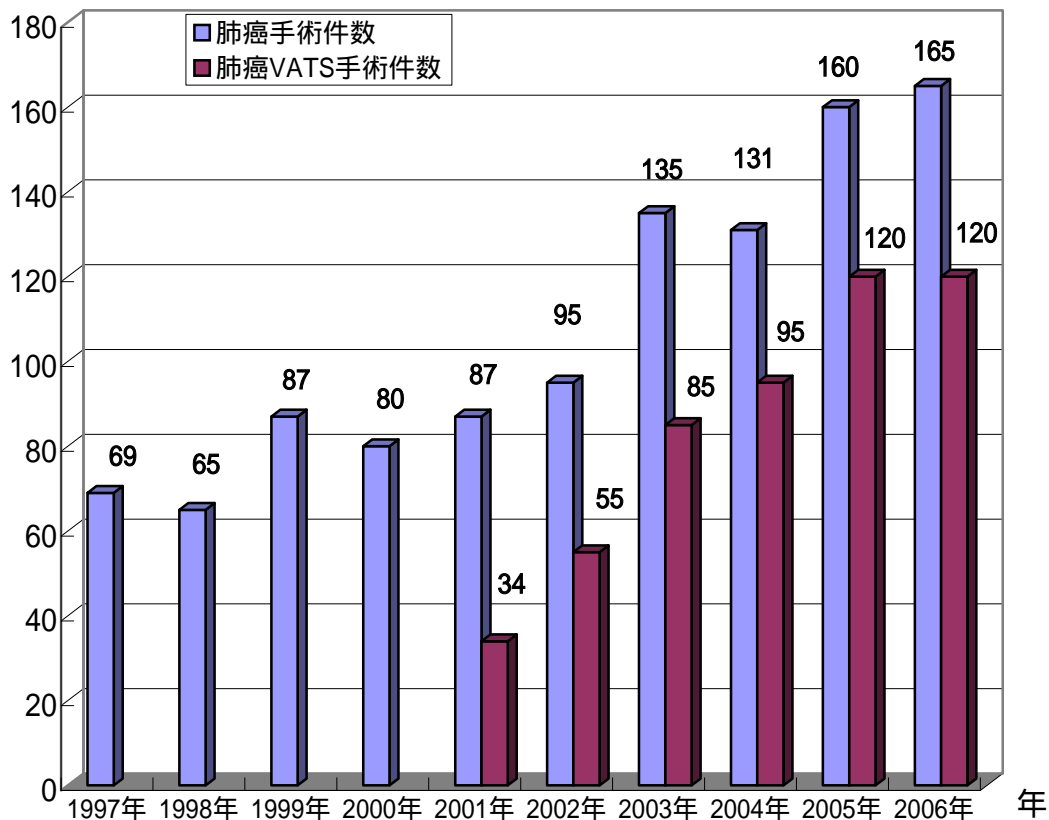


2006年

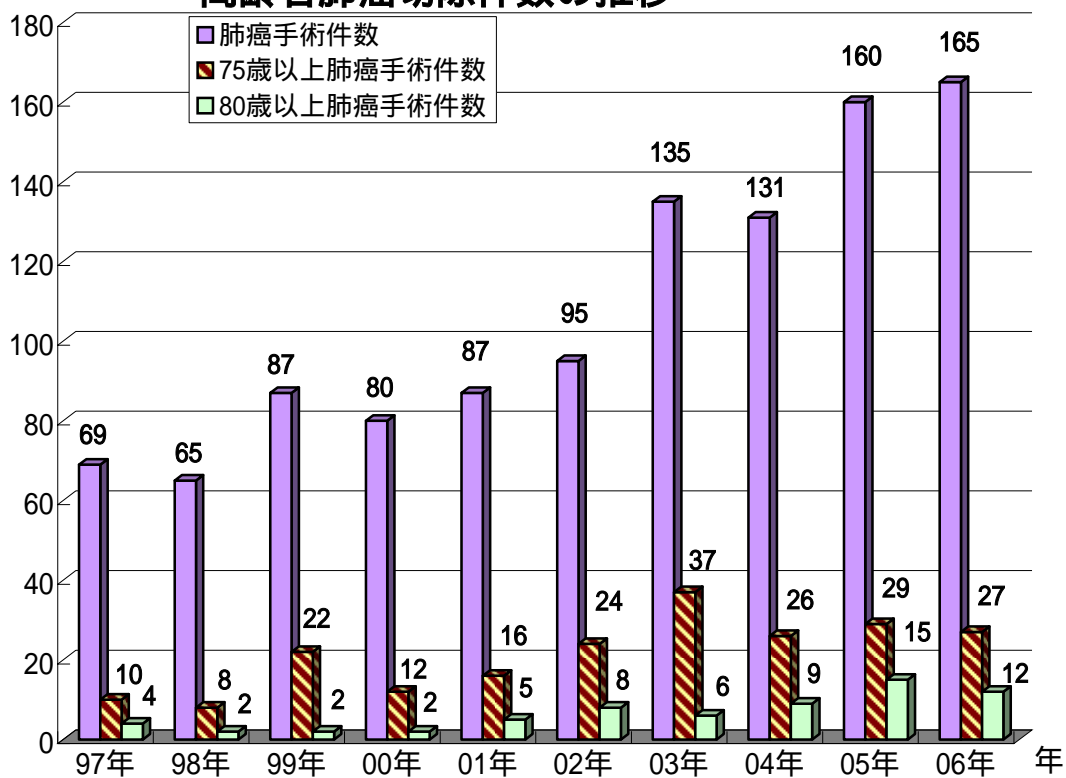


□ VATS  
■ 標準開胸

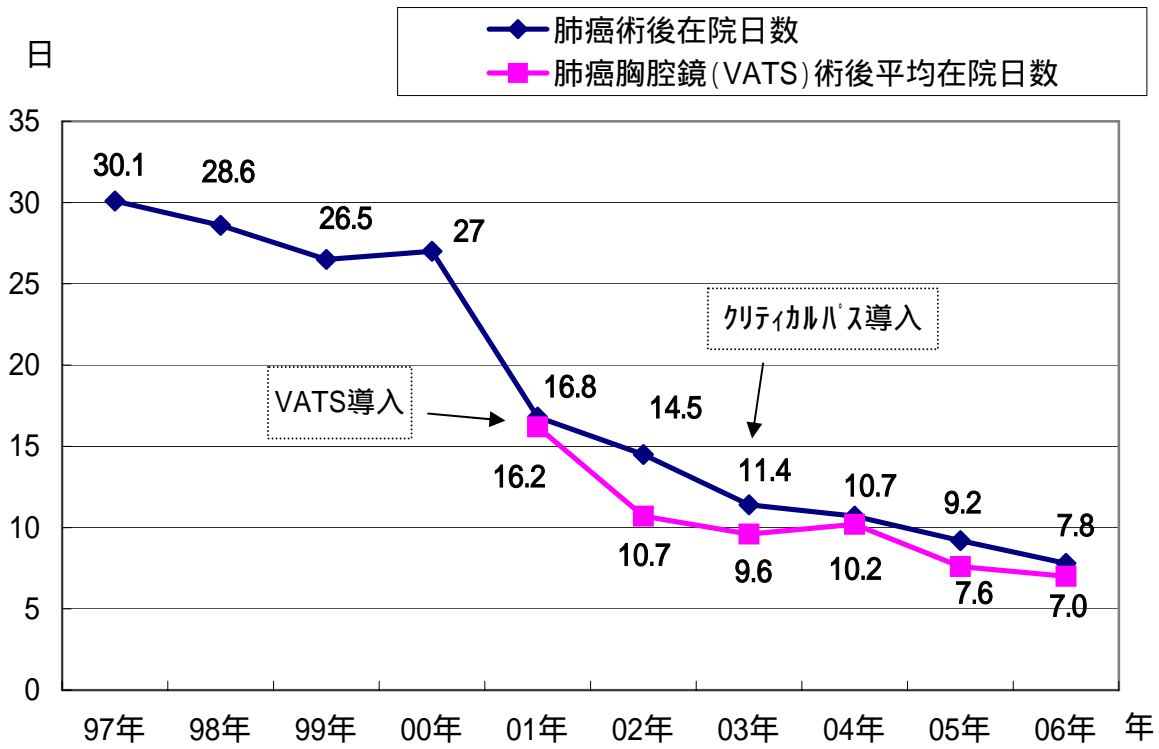
件数 肺癌手術件数及び肺癌胸腔鏡手術(VATS)件数の推移



件数 高齢者肺癌切除件数の推移

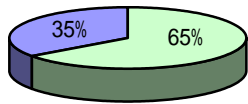


## 肺癌術後平均在院日数・肺癌胸腔鏡(VATS)術後平均在院日数の推移

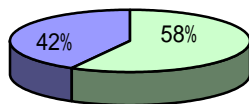


2002年

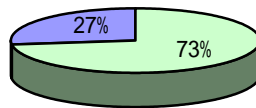
## 呼吸器外科全手術中の胸腔鏡手術(VATS)の割合



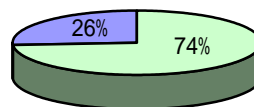
2003年



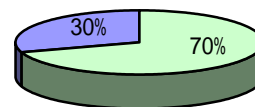
2004年



2005年



2006年



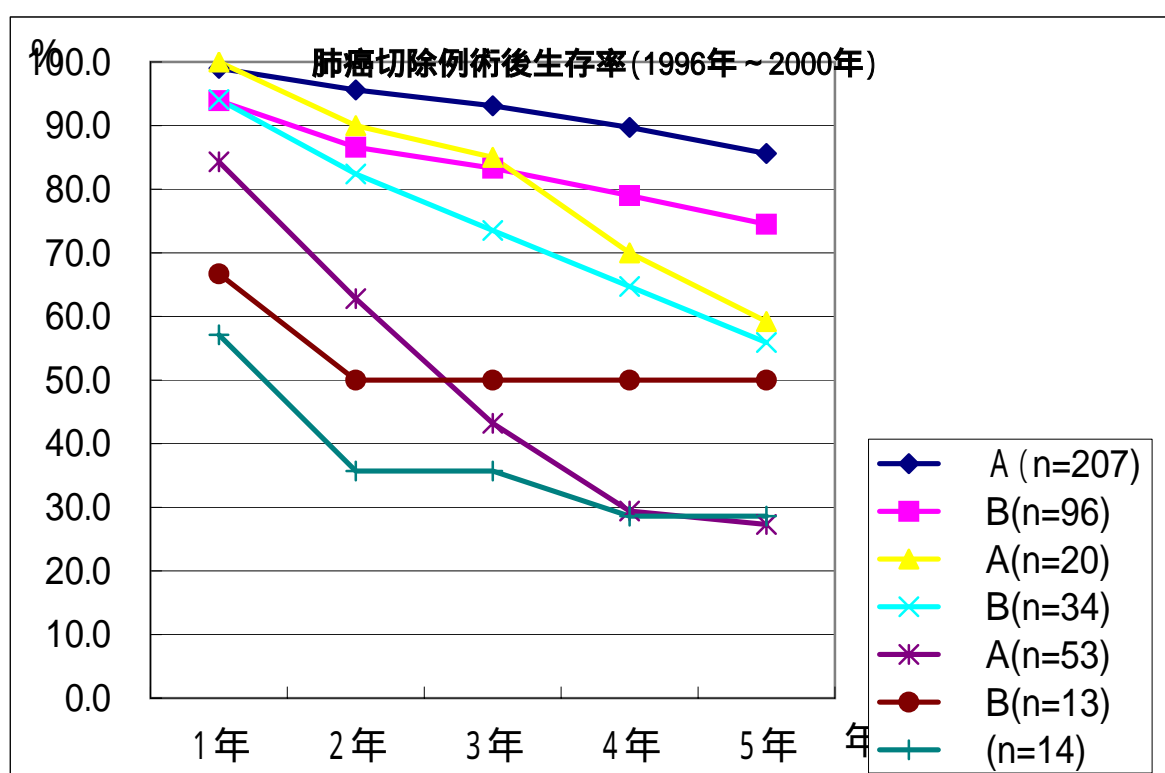
□ VATS

■ 標準開胸

## 肺癌切除症例術後生存率 (1996～2000年) 351例

ステージ	1年	2年	3年	4年	5年
A (n=207)	99.0	95.6	93.1	89.7	85.6
B(n=96)	93.9	86.6	83.3	79.0	74.5
A(n=20)	100.0	90.0	85.0	70.0	59.2
B(n=34)	94.1	82.4	73.5	64.7	55.9
A(n=53)	84.3	62.8	43.2	29.4	27.3
B(n=13)	66.7	50.0	50.0	50.0	50.0
(n=14)	57.1	35.7	35.7	28.6	28.6
全体(n=437)	93.6	85.2	80.0	74.1	69.8

ステージはTNM分類による





# 麻酔科<ペインクリニック>

## 疾病上位頻度

2006年退院患者

順位	病名	頻度
1	帯状疱疹後神経痛	32
2	開胸術後痛	6
3	肋間ニューロパチ<シ>-	3
4	三叉神経痛	1
5	頸髄損傷後遺症	1
6	胸椎骨折	1
7	不明熱	1
8	くも膜下ブロック後嘔吐頭痛	1
9	肛門部痛	1

## 麻酔統計2006年 - 麻酔科学会の偶発症調査に準拠して作成 -

### <麻酔法>

全身麻酔(吸入)	4,400	} 全身麻酔単独 (硬・脊・伝麻併用せず)
全身麻酔(TIVA)	323	
全身麻酔(吸入)+硬・脊・伝麻	948	
全身麻酔(TIVA)+硬・脊・伝麻	111	
脊椎+硬膜外麻酔	170	
硬膜外麻酔	15	
脊椎麻酔	429	
伝達麻酔	0	
その他	4	
計(年間麻酔科管理症例数)	6,400	

### <ASA>

1	1,552
2	2,725
3	1,131
4	16
5	1
6	0
1E	313
2E	335
3E	289
4E	36
5E	2
6E	0

6,6Eは脳死体手術

### <手術部位>

開頭	169
開胸	387
心臓・大血管	368
開胸+開腹	17
開腹(除:帝王切開)	1,556
帝王切開	283
頭頸部・咽喉部	1,136
胸壁・腹壁・会陰	1,018
脊椎	317
四肢(含:末梢血管)	1,133
その他	16

鏡視下手術は通常の手術法での手術部位

### <年齢>

~1ヶ月	19
~12ヶ月	51
~5歳	272
~18歳	408
~65歳	2,943
~85歳	2,479
86歳~	228

ICU入室患者数	639
ペインクリニック新患	354
レントゲン透視下神経ブロック	361

# 皮膚科

## 疾病上位頻度

2006年退院患者

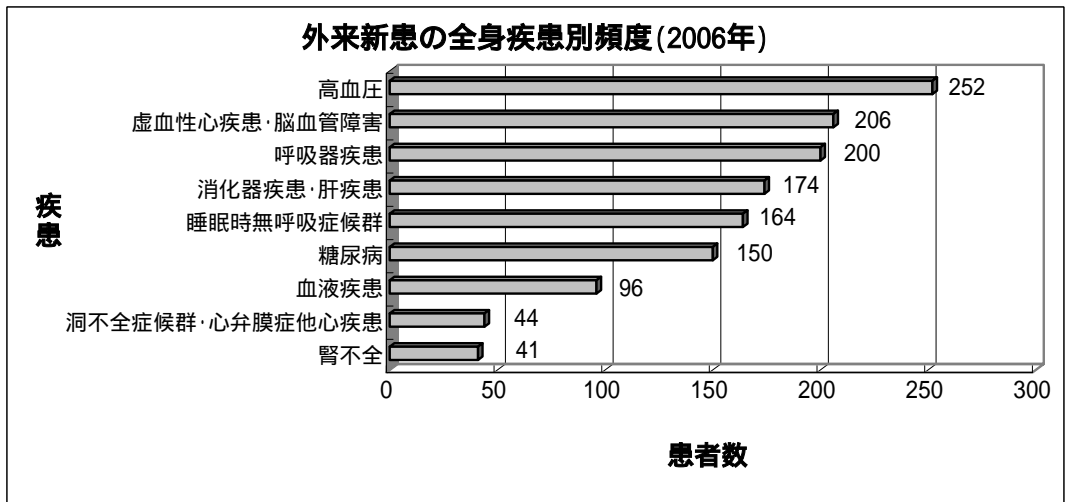
順位	病名	頻度
1	ウイルス感染症	20
2	細菌感染症	17
3	皮膚腫瘍	10
4	中毒疹・薬疹	7
5	紅斑症	6
6	皮膚潰瘍	5
7	自己免疫性水疱症	4
8	尋常性乾せん<癬>	3
9	アトピー性皮膚炎	2
10	血管炎	1
11	その他	1

# 歯科

2006年入退院患者数: 0

## 2006年新患数

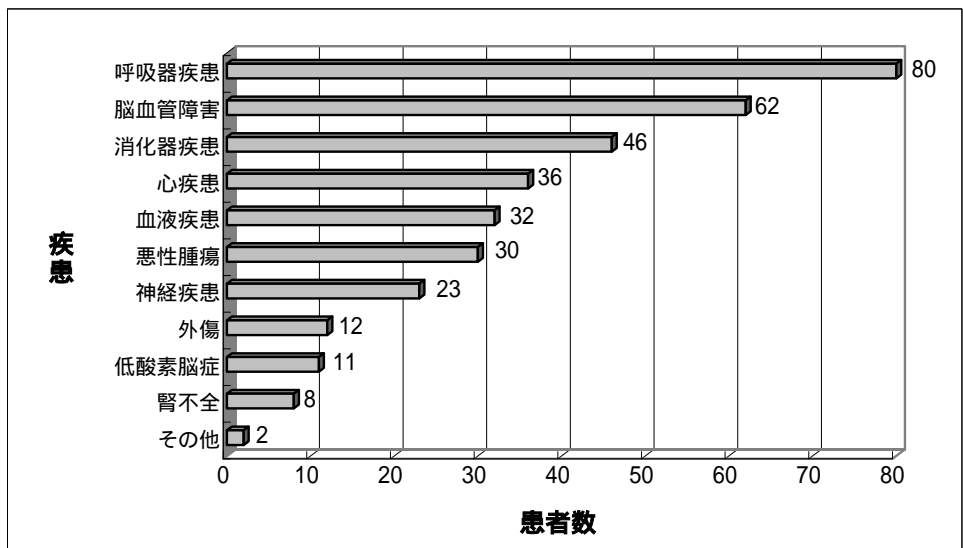
外来	2240
病棟口腔ケア	243
総数	2483



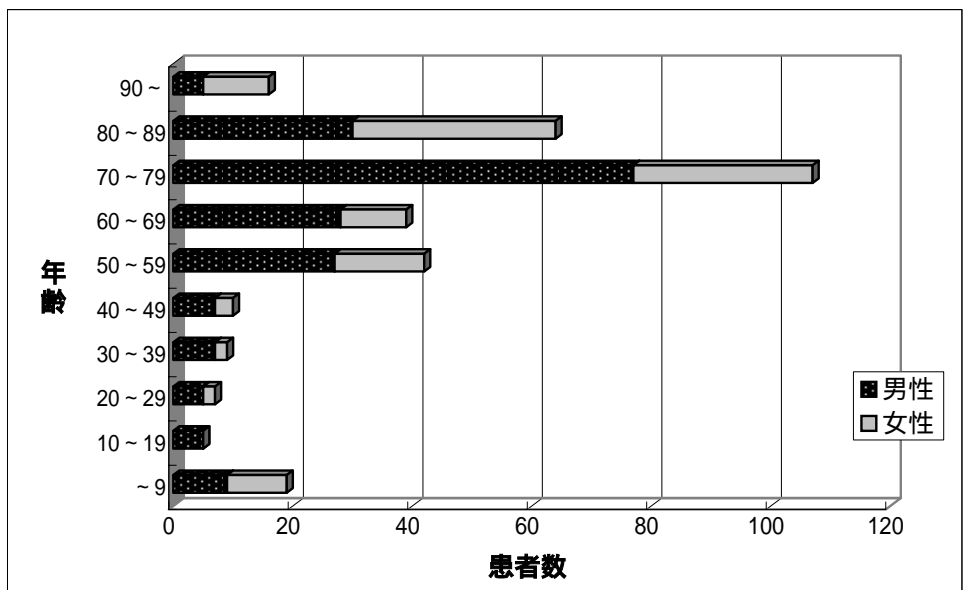
## 急性期における他科との連携(患者数)

骨髄移植前の口腔内感染源チェック	18
全身麻酔前の口腔ケア	140
全身麻酔前のプロテクター作製	112

## 病棟口腔ケア患者の全身疾患別頻度(2006年)



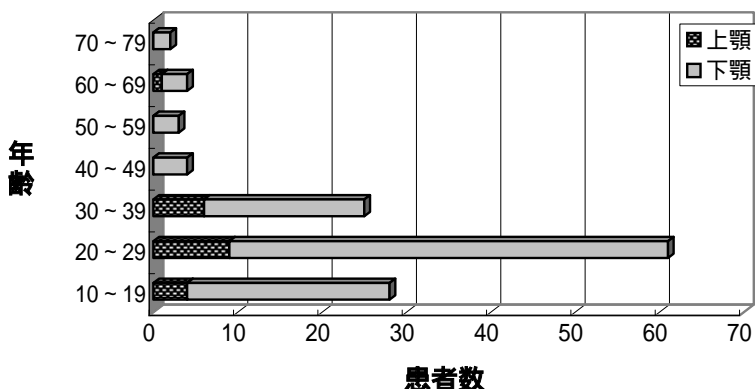
## 病棟口腔ケア患者の年齢分布(2006年)



2006年智歯(親知らず)の抜歯本数

上顎	下顎	計
20	107	127
他医療機関からの紹介		96(75.6%)
静脈内鎮静法適用		4(3.1%)
抜歯中止(中断)		9(7.1%)

智歯抜歯の年齢別頻度(2006年)



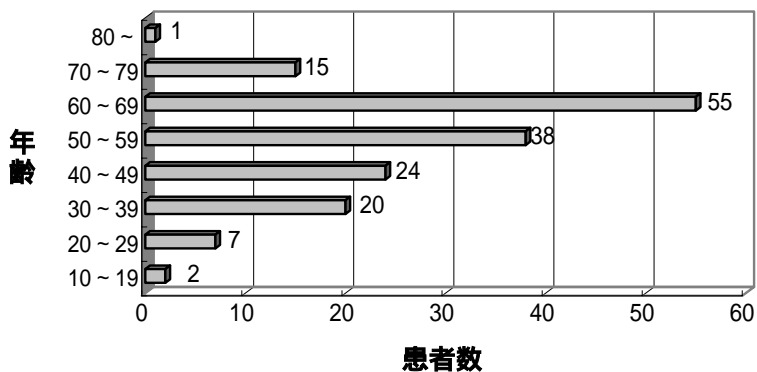
2006年外来手術件数(インプラント埋入を除く)

上顎嚢胞摘出開窓(歯根端切除術を含む)	4
下顎嚢胞摘出開窓(歯根端切除術を含む)	4
埋伏歯抜歯(智歯を除く)	4
埋伏歯開窓術	4
腐骨除去術	0
顎骨良性腫瘍・骨隆起除去術	4
軟組織良性腫瘍切除術	3
小帯形成術	4
外傷による脱臼歯再植術	1
口腔上顎洞瘻孔閉鎖	1
合計	29

2006年睡眠時無呼吸症候群の頻度  
(スリープスプリント作製依頼)

男	84
女	78
計	162

睡眠時無呼吸症候群の年齢別頻度  
(2006年スリープスプリント作製依頼)



2006年歯科インプラント治療の頻度

		インプラント埋入手術	インプラント支持の上部構造装着
男		0	1
女		8	5
計		8	6
埋入部位/本数	上顎前歯	2	0
	上顎臼歯	3	5
	下顎前歯	3	0
	下顎臼歯	13	10
計		21	15

# リハビリテーション科

治療統計（入院中外来のみ）

## 1. 対象数(人)

	2000年	2001年	2002年	2003年	2004年	2005年	2006年
整形外科	447	564	640	723	818	884	946
脳外科	249	263	273	287	331	574	602
神経内科	175	235	280	305	445	363	278
外科	224	253	318	549	668	766	756
内科	211	377	556	657	851	1016	983
小児	130	122	125	149	165	172	226

## 2. 科別退院者数に占めるリハビリテーション科治療対象者数の割合(%)

	2000年	2001年	2002年	2003年	2004年	2005年	2006年
整形外科	28.0	32.9	34.7	38.2	41.8	43.3	43.6
脳外科	31.5	34.6	35.5	36.0	39.1	45.3	44.5
神経内科	33.8	40.9	37.9	31.4	37.7	29.5	19.7
外科	2.6	2.8	3.4	5.7	6.7	6.9	6.5
内科	5.9	9.6	11.8	12.9	14.5	14.7	13.5
小児	7.2	7.5	6.8	7.5	9.0	9.2	11.0
合計	8.5	10.3	11.5	13.1	15.1	15.5	14.6

## 3. 在院日数(リハビリテーション科治療対象者の平均)

	2000年	2001年	2002年	2003年	2004年	2005年	2006年
整形外科	57.9	48.1	42.0	38.8	33.2	31.5	32.6
脳外科	60.6	58.4	60.0	60.8	49.7	35.1	31.0
神経内科	61.4	53.7	40.0	39.8	37.5	32.4	28.9
外科	79.4	72.7	63.1	43.5	39.0	38.9	40.3
内科	86.2	52.3	41.6	38.8	37.1	34.1	30.0
小児	54.7	64.7	69.0	65.9	69.9	74.9	71.5

## 4. 入院から処方までの日数(リハビリテーション科治療対象者の平均)

	2000年	2001年	2002年	2003年	2004年	2005年	2006年
整形外科	14.8	8.8	4.8	5.8	4.7	2.4	2.6
脳外科	14.7	11.8	13.1	12.5	9.0	5.9	5.5
神経内科	11.4	7.8	6.3	5.5	5.6	5.7	8.1
外科	25.7	22.9	21.7	13	11.4	12.7	10.4
内科	36.7	18.5	14.9	14.6	12.6	12.5	10.5
小児	23.5	25.8	26.6	24.5	21.3	19.3	18.9

## 5. 訓練日数(リハビリテーション科治療対象者の平均)

	2000年	2001年	2002年	2003年	2004年	2005年	2006年
整形外科	42.5	46.0	37.4	32.2	28.2	27.8	29.4
脳外科	44.9	45.7	46.2	48.2	40.9	27.9	24.7
神経内科	48.7	43.8	33.1	33.4	31.8	26.7	19.6
外科	52.7	47.3	39.5	28.2	25.6	24.3	28.0
内科	52.4	31.3	25.1	22.5	22.1	19.5	17.4
小児	33.5	40.8	43.1	41.9	49.2	57.3	54.4

## 6. リハビリテーション科治療対象者の自宅復帰率(%)

	2000年	2001年	2002年	2003年	2004年	2005年	2006年
整形外科	71.8	70.2	60.6	59.1	55.7	50.9	48.2
脳外科	41.8	36.9	36.6	35.5	31.1	43.6	37.5
神経内科	76.0	83.0	74.3	70.8	71.2	68.3	70.1
外科	56.7	54.9	51.9	61.2	64.5	61.1	56.7
内科	64.9	67.6	73.9	69.4	70.6	65.5	65.4
小児	91.5	92.6	90.4	91.9	88.5	89.0	89.8

7. リハビリテーション科治療対象者の事故率 (%)

	2000年	2001年	2002年	2003年	2004年	2005年	2006年
転倒	0.42	0.44	0.27	0.11	0.13	0.11	0.11
骨折・捻挫	0.14	0	0	0.04	0	0	0.03
チューブ抜去	0.07	0	0.05	0.11	0.03	0.03	0.08
皮膚損傷	0	0.06	0	0	0.03	0.03	0.03
肺塞栓	0	0	0.05	0.07	0.03	0	0
脳梗塞再発	0	0	0	0.04	0	0	0

8. リハビリテーション科治療対象者の中止率 (%)

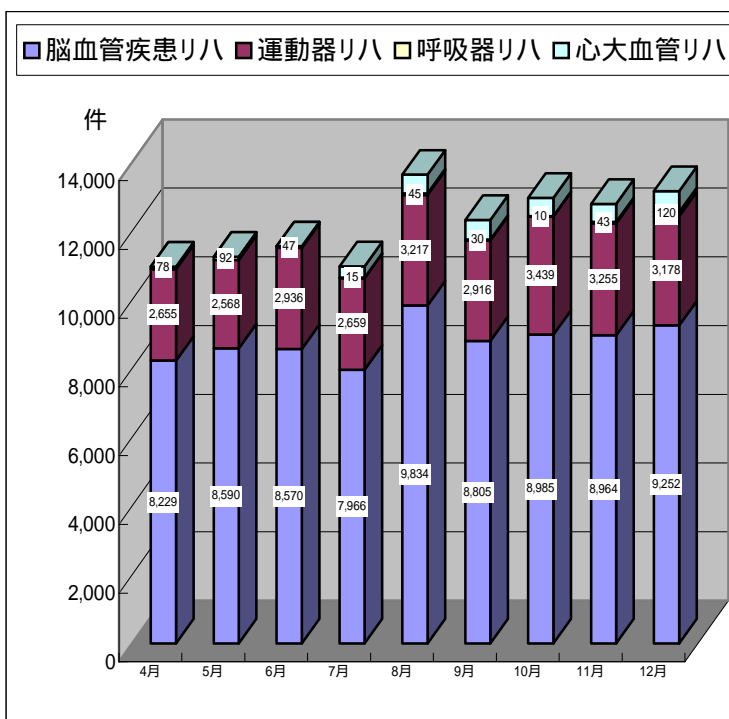
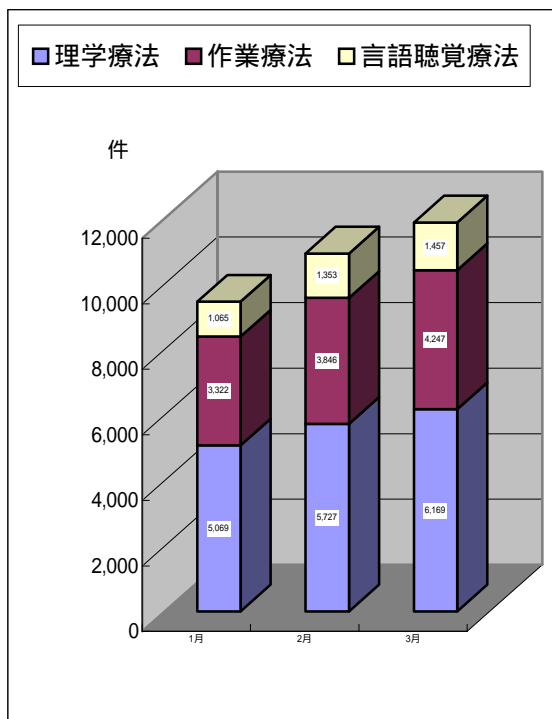
	2000年	2001年	2002年	2003年	2004年	2005年	2006年
中止率	- - -	- - -	- - -	2.1	2.0	2.3	2.0

9. リハビリテーション科治療対象者の死亡率 (%)

	2000年	2001年	2002年	2003年	2004年	2005年	2006年
死亡率	6.1	5.6	6.2	4.8	5.8	5.1	4.9

## 月別治療件数

項目	1月	2月	3月	項目	4月	5月	6月	7月	8月	9月	10月	11月	12月
理学療法	5,069	5,727	6,169	脳血管疾患リハ	8,229	8,590	8,570	7,966	9,834	8,805	8,985	8,964	9,252
作業療法	3,322	3,846	4,247	運動器リハ	2,655	2,568	2,936	2,659	3,217	2,916	3,439	3,255	3,178
言語聴覚療法	1,065	1,353	1,457	呼吸器リハ	78	92	47	15	45	30	10	43	120
				心大血管リハ	0	0	0	332	544	570	529	525	612



# 放射線科

## 各検査月別件数動向

### 入院外来別CT検査

2006年

入・外	区分	1月	2月	3月	4月	5月	6月	7月	8月	9月	10月	11月	12月	年間
入院	頭・頸部	395	417	489	457	447	454	491	513	457	440	439	465	5,464
	躯幹	705	636	600	554	676	593	657	636	613	674	685	714	7,743
	四肢	15	19	8	9	17	9	15	19	13	14	19	19	176
	小計	1,115	1,072	1,097	1,020	1,140	1,056	1,163	1,168	1,083	1,128	1,143	1,198	13,383
外来	頭・頸部	868	861	956	912	1008	982	1,032	977	954	1,054	984	943	11,531
	躯幹	1,639	1,687	1,871	1,641	1,765	1,787	1,859	1,947	1,850	1,894	1,866	1,937	21,743
	四肢	25	19	29	27	41	27	42	30	28	33	34	33	368
	小計	2,532	2,567	2,856	2,580	2,814	2,796	2,933	2,954	2,832	2,981	2,884	2,913	33,642
CT	合計	3,647	3,639	3,953	3,600	3,954	3,852	4,096	4,122	3,915	4,109	4,027	4,111	47,025

### 入院外来別MRI検査

2006年

入・外	区分	1月	2月	3月	4月	5月	6月	7月	8月	9月	10月	11月	12月	年間
入院	頭・頸部	165	167	196	174	195	200	217	189	158	162	181	178	2,182
	躯幹	144	134	130	135	113	150	151	142	135	139	112	113	1,598
	四肢	15	15	23	10	18	13	9	16	11	10	7	11	158
	小計	324	316	349	319	326	363	377	347	304	311	300	302	3,938
外来	頭・頸部	738	767	942	830	826	892	916	925	797	832	857	761	10,083
	躯幹	705	722	742	635	669	701	729	772	694	794	685	727	8,575
	四肢	124	128	154	116	115	144	121	128	114	117	111	118	1,490
	小計	1,567	1,617	1,838	1,581	1,610	1,737	1,766	1,825	1,605	1,743	1,653	1,606	20,148
MRI	合計	1,891	1,933	2,187	1,900	1,936	2,100	2,143	2,172	1,909	2,054	1,953	1,908	24,086

### 入院外来別RI検査

2006年

入・外	区分	1月	2月	3月	4月	5月	6月	7月	8月	9月	10月	11月	12月	年間
入院	脳	47	38	55	48	71	55	56	50	46	33	31	34	564
	心臓	24	18	21	22	20	32	20	15	19	20	22	19	252
	全身	61	57	64	59	48	55	53	43	25	45	32	24	566
	PET	0	1	4	6	8	8	10	13	19	18	12	19	118
	その他	26	20	24	29	30	38	31	39	27	24	23	16	327
	小計	158	134	168	164	177	188	170	160	136	140	120	112	1,827
外来	脳	35	31	34	25	34	39	30	31	34	37	35	26	391
	心臓	130	135	159	137	143	144	134	141	107	142	141	130	1,643
	全身	190	198	221	161	186	195	177	207	179	171	182	171	2,238
	PET	0	74	81	89	90	98	137	148	136	140	143	173	1,309
	その他	19	23	29	23	24	22	21	37	23	17	23	27	288
	小計	374	461	524	435	477	498	499	564	479	507	524	527	5,869
RI	合計	532	595	692	599	654	686	669	724	615	647	644	639	7,696

### 入院外来別TV検査

2006年

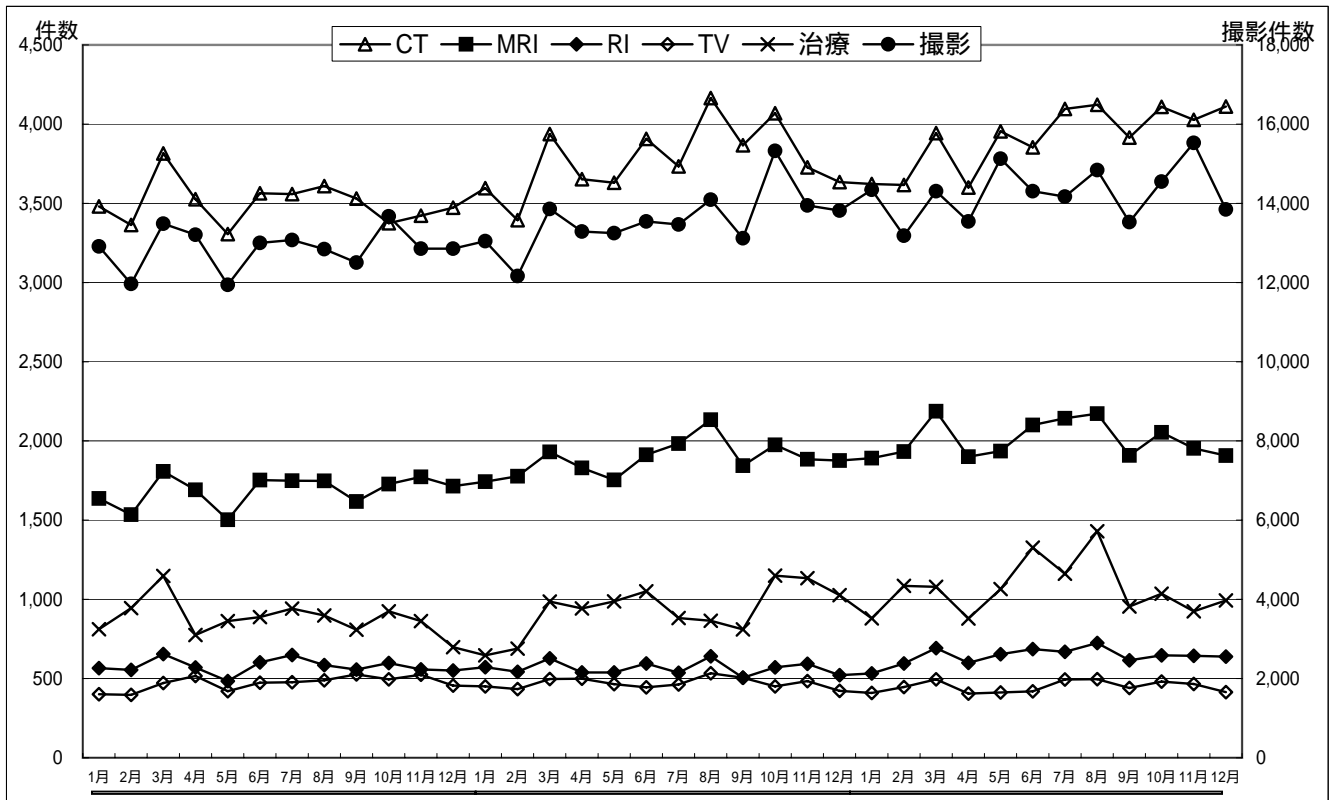
入・外	区分	1月	2月	3月	4月	5月	6月	7月	8月	9月	10月	11月	12月	年間
入院	整形	35	37	34	40	37	40	45	41	35	39	42	42	467
	放科依頼	12	10	14	3	9	10	10	10	15	10	13	10	126
	内視鏡	123	124	143	127	121	126	154	134	96	117	130	100	1,495
	その他	31	34	59	37	32	39	45	67	59	47	45	52	547
	小計	201	205	250	207	199	215	254	252	205	213	230	204	2,635
外来	整形	116	132	129	99	98	107	116	89	105	99	90	106	1,286
	放科依頼	49	62	56	45	39	39	53	41	44	80	74	36	618
	内視鏡	35	32	50	44	64	55	53	81	66	68	54	52	654
	その他	5	11	10	10	11	4	18	33	20	21	18	16	177
	小計	205	237	245	198	212	205	240	244	235	268	236	210	2,735
TV	月別合計	406	442	495	405	411	420	494	496	440	481	466	414	5,370

## 入院外来別撮影検査

2006年

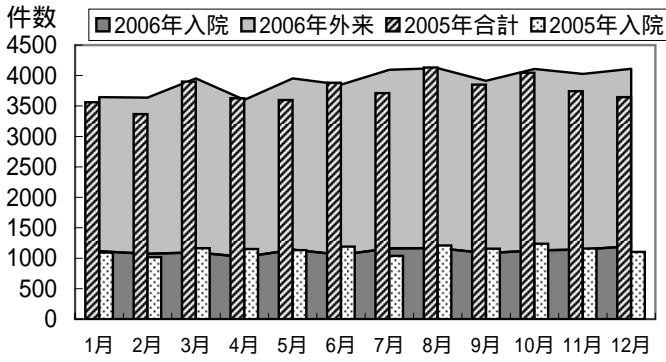
入・外	区分	1月	2月	3月	4月	5月	6月	7月	8月	9月	10月	11月	12月	年間
入院	胸・腹部	2,182	2,186	2,261	2,078	2,340	2,072	2,102	2,085	1,895	2,127	2,169	2,151	25,648
	躯幹	295	314	321	273	334	283	286	327	232	338	301	242	3,546
	四肢	152	171	171	136	207	184	193	225	212	178	156	167	2,152
	OP室	485	438	499	439	472	451	449	526	475	488	459	424	5,605
	ポータブル	3,123	2,712	2,793	2,615	2,974	2,621	2,692	2,941	2,752	2,495	2,735	2,847	33,300
	その他	50	67	87	63	66	96	93	62	94	77	79	72	906
	小計	6,287	5,888	6,132	5,604	6,393	5,707	5,815	6,166	5,660	5,703	5,899	5,903	71,157
外来	胸・腹部	4,057	3,736	4,179	3,509	4,341	4,276	4,346	4,331	3,932	4,641	5,504	4,046	50,898
	躯幹	1,849	1,689	1,943	1,822	1,924	1,994	1,758	1,893	1,756	1,856	1,817	1,711	22,012
	四肢	1,294	1,122	1,264	1,327	1,576	1,454	1,386	1,470	1,354	1,389	1,369	1,272	16,277
	ポータブル	310	220	242	235	297	231	218	231	221	231	228	284	2,948
	その他	545	529	548	497	597	643	644	750	602	730	711	628	7,424
		小計	8,055	7,296	8,176	7,390	8,735	8,598	8,352	8,675	7,865	8,847	9,629	7,941
撮影	月別合計	14,342	13,184	14,308	12,994	15,128	14,305	14,167	14,841	13,525	14,550	15,528	13,844	170,716

## 放射線業務 3年間の推移

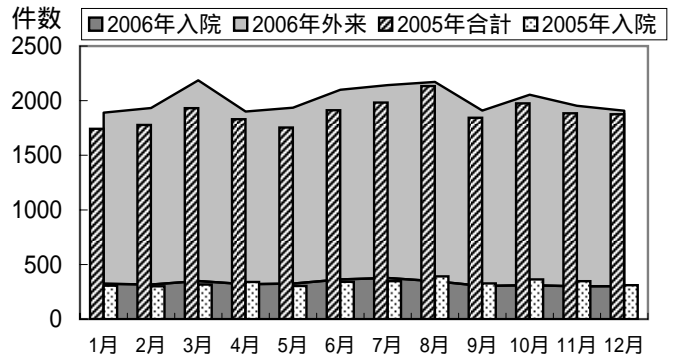




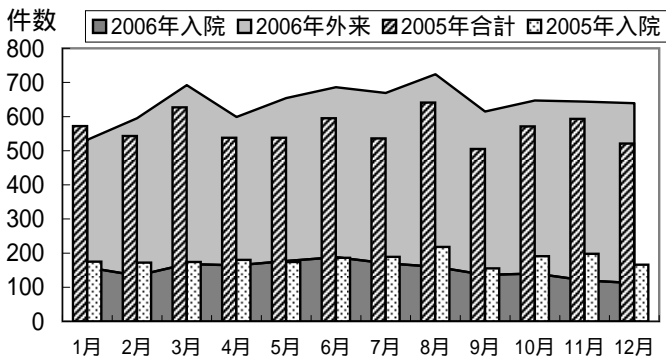
### 入院外来別CT検査



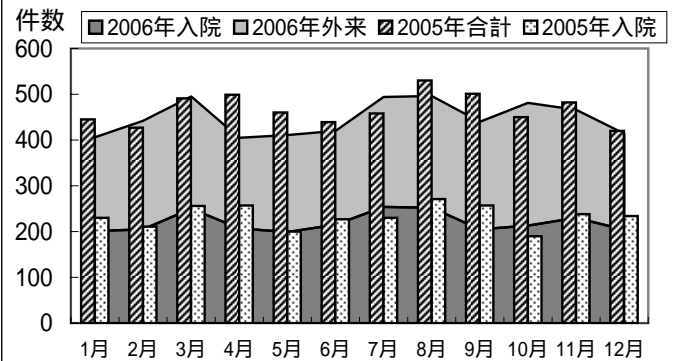
### 入院外来別MRI検査



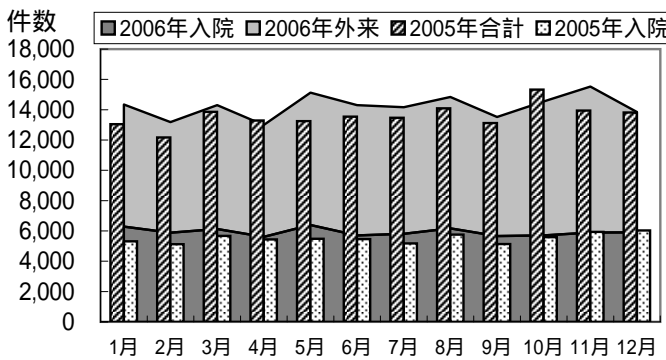
### 入院外来別RI検査



### 入院外来別TV検査



### 入院外来別撮影検査



# 放射線治療

2005年

## ・新患数の推移

年月	新患数
2005年1月	46
2月	38
3月	51
4月	46
5月	51
6月	45
7月	44
8月	42
9月	39
10月	46
11月	54
12月	45
合計	547(重複あり)

## ・性、年齢別症例数

男性	328
女性	184
合計	512

年齢	症例数
~9	0
10~19	2
20~29	6
30~39	15
40~49	33
50~59	80
60~69	134
70~79	191
80~89	46
90~	5
合計	512

2006年

## ・新患数の推移

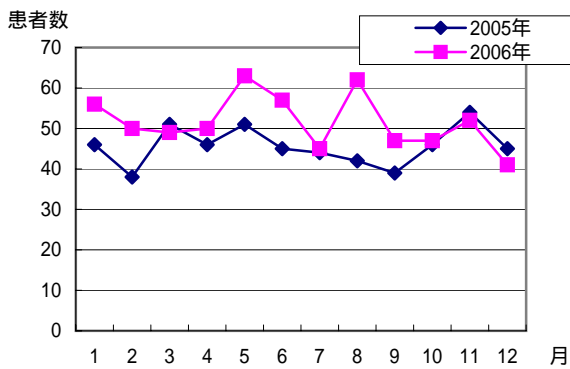
年月	新患数
2006年1月	56
2月	50
3月	49
4月	50
5月	63
6月	57
7月	45
8月	62
9月	47
10月	47
11月	52
12月	41
合計	619(重複あり)

## ・性、年齢別症例数

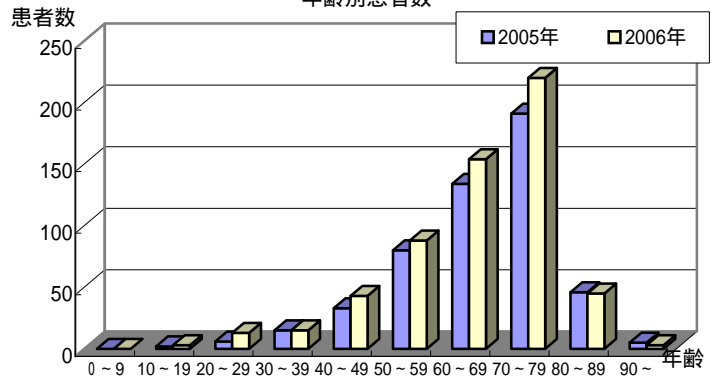
男性	376
女性	208
合計	584

年齢	症例数
~9	0
10~19	3
20~29	13
30~39	15
40~49	43
50~59	88
60~69	154
70~79	220
80~89	45
90~	3
合計	584

新患者の推移

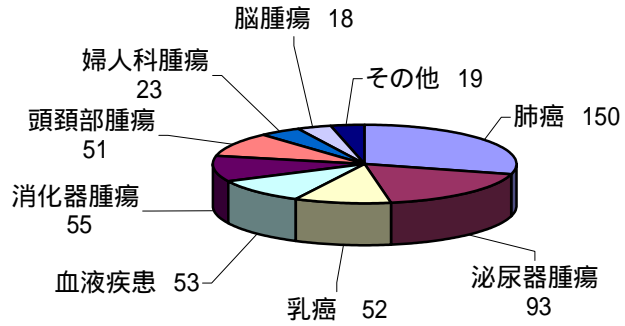


年齢別患者数



・原発巣別症例数(2005年)

原発巣	症例数
脳腫瘍(原発性)	18
グリオーマ	6
髄膜腫	3
神経鞘腫	4
その他	5
頭頸部腫瘍(1人重複)	51
喉頭癌	19
咽頭癌	20
口腔癌	4
鼻腔、副鼻腔	4
その他	5
肺癌	150
乳癌	52
その他の胸部腫瘍	4
胸腺腫瘍	3
胸膜腫瘍	1
消化器腫瘍	55
食道癌	30
大腸癌	10
肝臓癌	10
その他	5
泌尿器腫瘍	93
前立腺癌	75
腎臓癌	6
尿路腫瘍	9
その他	3
婦人科腫瘍	23
子宮癌	22
その他	1
血液疾患	53
悪性リンパ腫	35
白血病	4
骨髄腫	10
その他	4
皮膚癌	2
骨軟部腫瘍	1
原発不明	0
良性疾患	12
Graves眼病	5
ケロイド	7
<b>合計</b>	<b>514</b>
	(2人重複)



**肺癌**

組織型	治療内容		
腺癌	60	原発巣(手術なし)	61
扁平上皮癌	37	原発巣(手術あり)	12
小細胞癌	26	再発、転移(重複あり)	84
大細胞癌	4		
その他	13		
不明	10		

**乳癌**

組織型	治療内容		
原発巣(乳房温存)	34	原発巣初回治療	49
その他初回治療	2	局所再発	17
再発、転移	16	転移症例	9

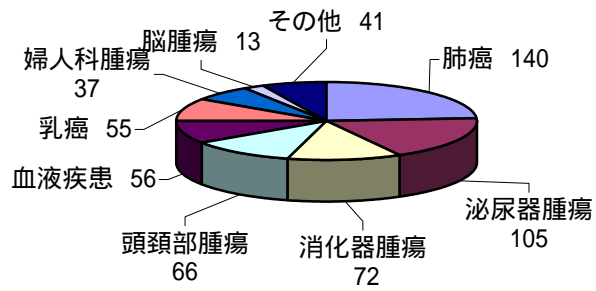
**前立腺癌**

**特殊な放射線治療**

腔内照射(RALSTRON)	11
全身照射	7
定位照射	46

・原発巣別症例数(2006年)

原発巣	症例数
脳腫瘍(原発性)	13
グリオーマ	6
髄膜腫	3
神経鞘腫	6
その他	2
頭頸部腫瘍	66
喉頭癌	29
咽頭癌	17
口腔癌	5
鼻腔、副鼻腔	10
唾液腺癌	2
甲状腺癌	2
その他	1
肺癌	140
乳癌	55
その他の胸部腫瘍	8
胸腺腫瘍	7
胸膜腫瘍	1
消化器腫瘍	72
食道癌	32
肝臓癌	14
大腸癌	18
胃癌	5
その他	3
泌尿器腫瘍	105
前立腺癌	84
腎臓癌	7
尿路腫瘍	12
睾丸腫瘍	2
婦人科腫瘍	37
子宮頸癌	26
子宮体癌	9
その他	2
血液疾患	56
悪性リンパ腫	37
白血病	12
骨髄腫	4
その他	3
皮膚癌	3
骨軟部腫瘍	1
小児癌	1
原発不明	3
良性疾患	25
Graves眼病	10
ケロイド	14
その他	1
<b>合計</b>	<b>585</b>
	(1人重複)



**肺癌**

組織型	治療内容
腺癌	原発巣(手術なし)
扁平上皮癌	原発巣(手術あり)
小細胞癌	再発、転移
大細胞癌	
その他	
不明	

**乳癌**

組織型	前立腺癌
原発巣(乳房温存)	原発巣初回治療
再発、転移	局所再発
	転移

**特殊な放射線治療**

腔内照射(RALSTRON)	9
全身照射	11
定位照射	42

# 臨床検査科

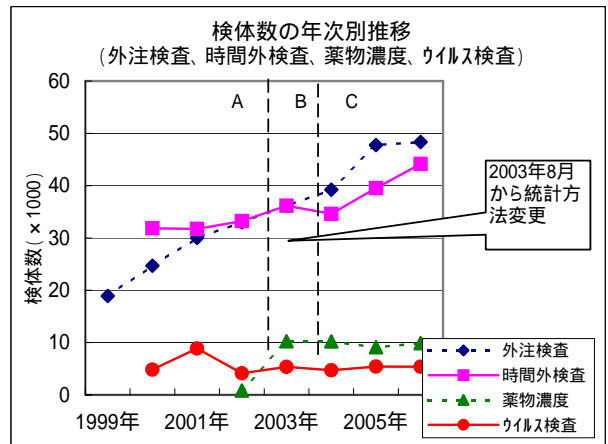
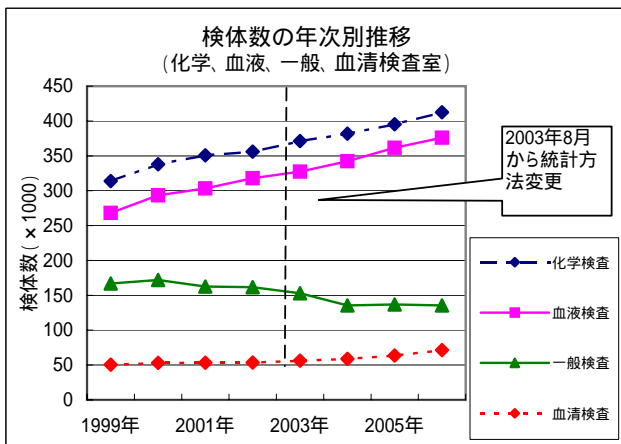
## 1. 検体数の年次別推移

検査	年	1999年	2000年	2001年	2002年	2003年	2004年	2005年	2006年
化学検査	検体数	313,922	337,907	350,928	356,909	381,476	390,171	398,919	412,572
	対前年	/	107.6	103.9	101.7	106.9	102.3	102.2	103.4
血液検査	検体数	267,001	292,036	301,900	316,267	326,722	342,902	362,645	375,995
	対前年	/	109.4	103.4	104.8	103.3	105.0	105.8	103.7
一般検査	検体数	166,815	171,691	162,458	161,700	152,935	135,453	136,793	135,402
	対前年	/	102.9	94.6	99.5	94.6	88.6	101.0	99.0
免疫血清検査	検体数	50,397	53,068	53,233	53,600	56,334	59,317	63,685	71,477
	対前年	/	105.3	100.3	100.7	105.1	105.3	107.4	112.2
外注検査	検体数	18,917	24,692	30,021	33,016	36,147	39,238	48,037	48,352
	対前年	/	130.5	121.6	110.0	109.5	108.6	122.4	100.7
時間外検査	検体数	/	31,845	31,729	33,231	36,163	34,617	38,314 <sup>a</sup>	44,165
	対前年	/	/	99.6	104.7	108.8	95.7	114.2	114.2
薬物濃度	検体数	/	/	/	825	10,236	10,209	9,113	9,876
	対前年	/	/	/	2002年12月開始	/	99.7	89.3	108.4
ウイルス検査	検体数	/	4,825	8,858	4,136	5,340	4,710	5,421	5,386
	対前年	/	/	183.6	46.7	129.1	88.2	115.1	99.4
備考		A <sup>*</sup>	A <sup>*</sup>	A <sup>*</sup>	A <sup>*</sup> ウイルス検査 外注化	B <sup>*</sup>	C <sup>*</sup>	<sup>a</sup> 凝固検査 開始 <sup>d</sup> 3月で終了	

\* A:旧統計法、B: 混合 = 1~7月は旧統計法、8~11月は新統計法、C:新統計法

### 検体数の年次別推移グラフ

A:旧統計法、B: 混合 = 1~7月は旧統計法、8~11月は新統計法、C:新統計法



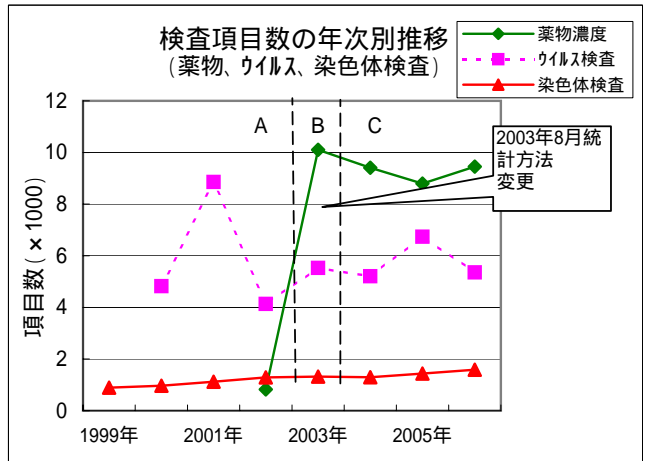
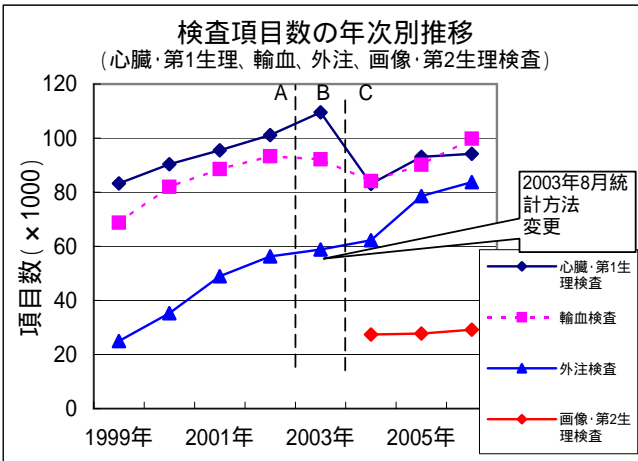
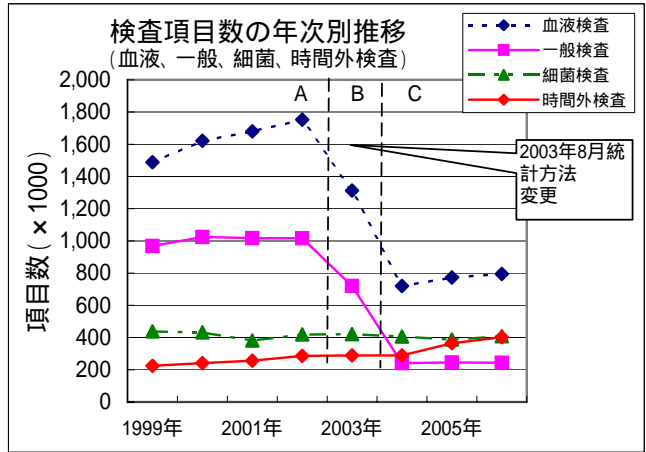
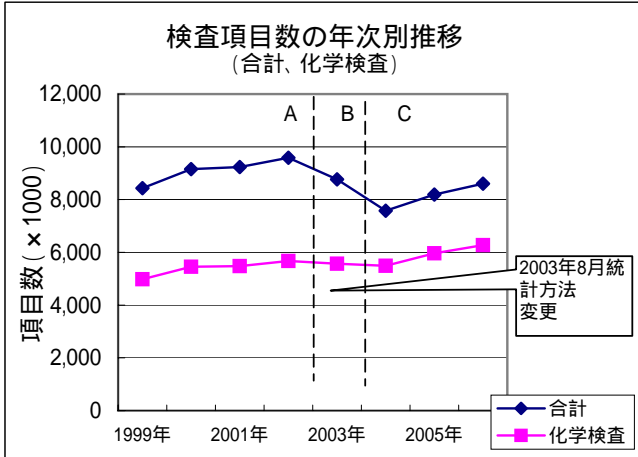
## 2. 検査項目数の年次別推移(実働数)

検査	年	1999年	2000年	2001年	2002年	2003年	2004年	2005年	2006年
化学検査	項目数	4,978,736	5,456,297	5,478,357	5,673,819	5,568,736	5,491,596	5,960,921	6,274,712
	対前年	100.0	109.6	100.4	103.6	98.1	98.6	108.5	105.3
血液検査	項目数	1,488,618	1,621,166	1,679,865	1,753,014	1,312,252	720,694	773,107	794,922
	対前年	100.0	108.9	103.6	104.4	74.9	54.9	107.3	102.8
一般検査	項目数	968,640	1,024,447	1,017,485	1,016,265	720,378	241,724	245,870	243,073
	対前年	100.0	105.8	99.3	99.9	70.9	33.6	101.7	98.9
細菌検査	項目数	437,880	432,060	381,307	418,806	421,118	406,767	387,309	408,682
	対前年	100.0	98.7	88.3	109.8	100.6	96.6	95.2	105.5
時間外検査 <sup>b</sup>	項目数	224,829	241,713	256,186	286,117	289,571	289,084	364,689 <sup>a</sup>	402,181
	対前年	100.0	107.5	106.0	111.7	101.2	99.8	126.2	126.2
免疫血清検査	項目数	143,591	153,102	162,060	165,434	162,217	139,684	150,447	153,154
	対前年	100.0	106.6	105.9	102.1	98.1	86.1	107.7	101.8
心臓・第1生理検査 <sup>c</sup>	項目数	83,266	90,365	95,477	101,119	109,521	83,049	93,100	94,181
	対前年	100.0	108.5	105.7	105.9	108.3	75.8	112.1	101.2
輸血検査	項目数	68,758	82,027	88,603	93,340	92,162	84,149	90,193	99,801
	対前年	100.0	119.3	108.0	105.3	98.7	91.3	107.2	110.7
外注検査	項目数	24,994	35,287	48,916	56,244	58,814	62,265	78,589	83,699
	対前年	100.0	141.2	138.6	115.0	104.6	105.9	126.2	106.5
画像・第2生理検査 <sup>d</sup>	項目数	/	/	/	/	/	27,411	27,774	29,147
	対前年	/	/	/	/	/	100.0	101.3	104.9
薬物濃度	項目数	/	/	/	825	10,102	9,410	8,797	9,455
	対前年	/	/	/	12月開始	/	93.1	93.5	107.5
ウイルス検査	項目数	/	4,825	8,858	4,136	5,532	5,206	6,738	5,355
	対前年	/	100.0	183.6	46.7	133.8	94.1	129.4	79.5
染色体検査	項目数	891	964	1,120	1,287	1,321	1,294	1,439	1,585
	対前年	/	108.2	116.2	114.9	102.6	98.0	111.2	110.1
合計	項目数	8,434,947	9,156,527	9,232,429	9,585,629	8,766,106	7,574,848	8,192,249	8,599,947
	対前年	/	108.6	100.8	103.8	91.5	86.4	108.2	105.0
備考	<sup>a</sup> 2003年まで 各室にも含まれる	A <sup>*</sup>	A <sup>*</sup>	A <sup>*</sup>	A <sup>*</sup>	B <sup>*</sup>	C <sup>*</sup>	<sup>a</sup> 凝固検査 開始 <sup>e</sup> RIA検査 3月中止	

\* A:旧統計法=(親番号+枝番号)の項目数、B:混合=1~7月は旧統計法、8~11月は新統計法、  
C:新統計法=(親番号)の項目数

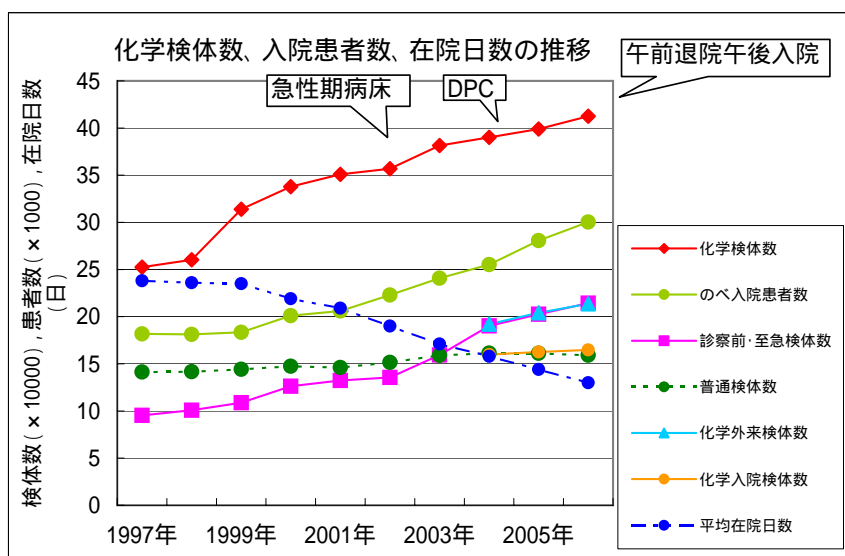
## 検査項目数の年次別推移(実働数) グラフ

A:旧統計法 = (親番号+枝番号)の項目数、B: 混合 = 1~7月は旧統計法、8~11月は新統計法、  
C:新統計法 = (親番号)の項目数



### 3. 化学検査検体数、入院患者数、診察前・至急検体数、普通検体数、在院日数の推移

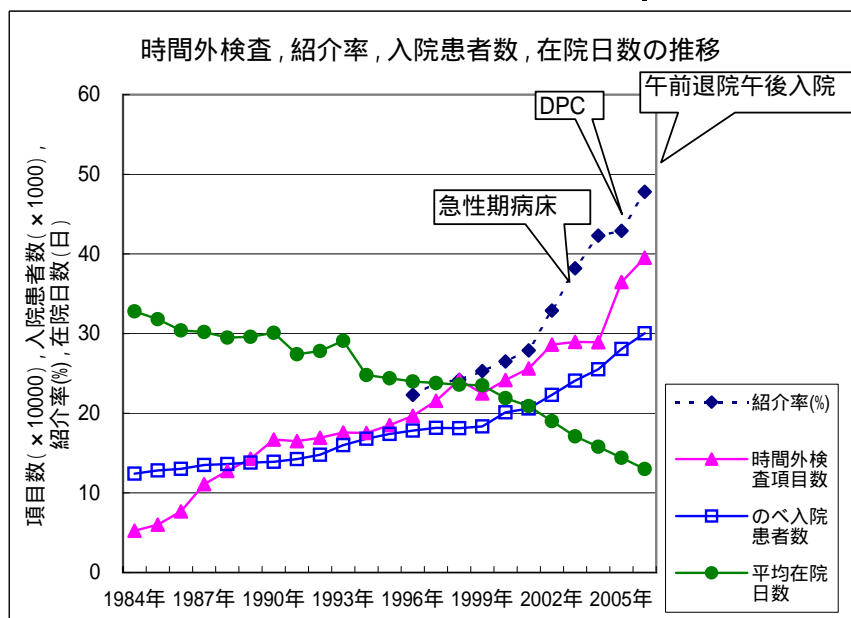
年	化学検体数	のべ入院患者数	診察前・至急検体数	普通検体数	化学外来検体数	化学入院検体数	平均在院日数	備考
1997年	252,525	18,166	95,362	141,385	/	/	23.8	
1998年	260,276	18,128	100,731	141,741	/	/	23.6	
1999年	313,922	18,342	108,702	144,170	/	/	23.5	
2000年	337,907	20,110	126,178	147,381	/	/	21.9	4月救急センター増改築
2001年	350,928	20,596	132,329	146,055	/	/	20.9	
2002年	356,909	22,298	135,545	151,525	/	/	19.0	6月新外来棟、9月急性期病床選択
2003年	381,476	24,084	159,370	158,919	/	/	17.1	8月親システム
2004年	390,171	25,525	190,295	161,367	192,000	159,762	15.8	7月DPC参加
2005年	398,919	28,072	202,607	161,212	204,094	162,545	14.4	7月棟開業
2006年	412,572	30,036	214,358	159,233	213,607	164,733	13.0	午前退院・午後入院制





#### 4. 時間外項目数、紹介率、入院患者数、平均在院日数の推移

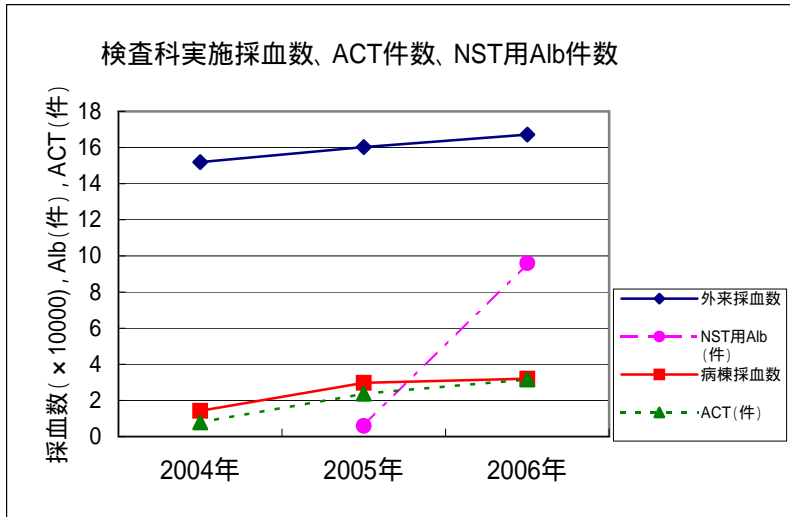
年	紹介率(%)	時間外検査項目数	のべ入院患者数	平均在院日数	備考
1984年	/	52,422	12,416	32.8	
1985年	/	60,018	12,811	31.8	
1986年	/	76,724	13,024	30.4	
1987年	/	110,959	13,497	30.2	
1988年	/	127,505	13,627	29.5	
1989年	/	142,921	13,812	29.6	
1990年	/	166,908	13,914	30.1	
1991年	/	164,965	14,244	27.4	
1992年	/	169,134	14,786	27.8	日直3人制へ
1993年	/	175,803	15,988	29.1	
1994年	/	175,259	16,795	24.8	
1995年	/	185,060	17,393	24.4	
1996年	22.3	196,651	17,820	24.0	
1997年	23.8	215,513	18,166	23.8	当直3人制へ
1998年	24.2	241,952	18,128	23.6	
1999年	25.3	224,829	18,342	23.5	
2000年	26.5	241,713	20,110	21.9	4月救急センター増改築
2001年	27.9	256,186	20,596	20.9	
2002年	32.9	286,117	22,298	19.0	6月新外来棟、9月急性期病床選択
2003年	38.2	289,571	24,084	17.1	
2004年	42.3	289,084	25,525	15.8	時間外検査オーダリング、凝固検査、DPC
2005年	42.9	364,689	28,072	14.4	7月9棟開業、当直男女混合
2006年	47.8	395,220	30,036	13.0	午前退院・午後入院制



## 5. 臨床検査科チーム医療指標の推移

(臨床検査科実施採血数、ACT件数、NST用アルブミン数の推移)

	外来採血数	病棟採血数	ACT	Alb	備考
2004年	151896	14301	792		9棟開業
2005年	160288	29744	2378	595	NST開始
2006年	167116	32047	3163	9600	



# 臨床検査科

## 入院患者からのMRSA分離状況(2006年度の集計で感染症とは限らない)

$$\text{検査率} = \frac{5,970(\text{培養人数})}{39,486(\text{入院患者数})} = 15\%$$

	総計	尿路	喀痰	血液	膿	髄、胸・腹水	耳漏	糞便	カテーテル類	その他
培養総件数	27,470	3,651	7,538	7,725	688	1,557	417	2,502	1,621	1,771
培養総患者数	5,970	1,878	2,447	2,752	370	1,064	400	1,197	851	1,178
1人当りの件数	4.6	1.9	3.1	2.8	1.9	1.5	1.0	2.1	1.9	1.5
S.aureus分離検体数(全)	2,637	198	1,565	138	211	36	10	210	80	189
S.aureus分離患者数(全)	1,107	148	750	73	118	21	10	122	61	135
S.aureus分離検体数(感受性せず)	404	68	325	0	0	2	0	2	0	7
S.aureus分離患者数(感受性せず)	309	59	250	0	0	2	0	2	0	7
MSSA分離検体数	810	26	550	40	68	9	9	17	16	75
MSSA分離患者数	371	23	252	27	47	6	9	15	16	60
MRSA分離検体数	1,423	104	690	98	143	25	1	191	64	107
MRSA分離患者数	427	66	248	46	71	13	1	105	45	68
MRSAの割合(検体数:%)	64	80	56	71	68	74	10	92	80	59
MRSAの割合(患者数:%)	54	74	50	63	60	68	10	88	74	53
MRSAが分離される割合(患者数:%)	7	4	10	2	19	1	0	9	5	6

$$\text{MRSAの割合(検体数: \%)} = \frac{\text{MRSA分離検体数}}{\text{MSSA分離検体数} + \text{MRSA分離検体数}}$$

$$\text{MRSAの割合(患者数: \%)} = \frac{\text{MRSA分離患者数}}{\text{MSSA分離患者数} + \text{MRSA分離患者数}}$$

$$\text{MRSAが分離される割合(患者数: \%)} = \frac{\text{MRSA分離患者数}}{\text{培養総患者数}}$$

届出感染症の種類と頻度 - 2006年 -

感染症名	件数
法定感染症( ~ 類)	8
腸管出血性大腸菌感染症	8
法定感染症( 類)	6
A型肝炎	3
オウム病	1
レジオネラ症	1
つつが虫病	1
法定感染症( 類)	7
ウイルス性肝炎(A型, E型肝炎除く)	5
破傷風	1
後天性免疫不全症候群	1
合計	21

感染症定点報告 - 2006年 -

	病名	件数
S T D	性器クラミジア感染症	150
	性器ヘルペスウイルス感染症	20
	尖圭コンジローマ	24
	淋菌感染症	59
眼科	流行性角結膜炎	23
小 児 科	咽頭結膜熱	141
	A群溶血性レンサ球菌咽頭炎	47
	感染性胃腸炎	2909
	水痘	297
	手足口病	84
	伝染性紅斑	8
	突発性発疹	57
	風しん	5
	ヘルパンギーナ	108
	流行性耳下腺炎	236
RSウイルス感染症	260	
全	インフルエンザ (高病原性鳥インフルエンザ除く)	876
基 幹 定 点	MRSA感染症	65
	薬剤耐性緑膿菌感染症	3
	マイコプラズマ肺炎	169
	クラミジア肺炎	30
	細菌性髄膜炎	11

# MRSA感染症発生率調査表

## 感染症の評価

1. 細菌検査によりMRSAが検出される。
2. 患者の病態及び感染の指標から、検出されたMRSAが起因菌と推測される場合を新規感染症とする。
3. 複数回の検査でMRSA陽性であっても、初回の感染が継続しているものは新規感染症としない。
4. 感染率は(感染数/延患者数)×1,000とする。

2005年		月	1	2	3	4	5	6	7	8	9	10	11	12	年 平均	備 考
ICU	感染数		5	4	2	7	9	4	2	3	2	4	0	3	3.8	
	延患者数		329	311	319	312	313	258	254	264	249	264	165	236	273	
	感染率		15.20	12.86	6.27	22.44	28.75	15.50	7.87	11.36	8.03	15.15	0.00	12.71	13.01	
	備考															
CCU-S	感染数											1	1	1	1	・10月オープン
	延患者数											229	255	248	244	
	感染率											4.37	3.92	4.03	4.11	
	備考											稼働				
CCU-C	感染数											1	5	4	3.3	・10月オープン
	延患者数											440	528	474	481	
	感染率											2.27	9.47	8.44	6.73	
	備考											稼働				
全病棟	感染数		28	16	29	29	33	30	32	20	14	11	10	11	22	・7月:心臓病センターオープン ・オープン後感染症減少
	延患者数		32,469	32,091	36,102	34,239	33,099	32,790	34,212	34,813	31,912	33,131	33,879	33,724	33,578	
	感染率(1)		0.86	0.50	0.80	0.85	1.00	0.91	0.94	0.57	0.44	0.33	0.30	0.33	0.32	
	新入院患者数		2,961	2,893	2,932	2,900	3,051	2,834	2,927	2,792	2,967	2,892	2,904	2,770	2,902	
	感染率(2)		9.46	5.53	9.89	10.00	10.82	10.59	10.93	7.16	4.72	3.80	3.44	3.97	7.55	
	備考								新9棟							

2006年		月	1	2	3	4	5	6	7	8	9	10	11	12	年 平均	備 考
ICU	感染数		4	2	2	1	4	3	2	2	3	2	0	2	2.25	
	延患者数		270	204	217	228	239	216	269	265	246	253	262	244	243	
	感染率		14.81	9.80	9.22	4.39	16.74	13.89	7.43	7.55	12.20	7.91	0.00	8.20	9.34	
	備考															
CCU-S	感染数		1	1	1	0	0	1	0	0	1	1	1	0	0.6	
	延患者数		242	230	177	168	226	225	197	209	232	219	241	244	218	
	感染率		4.13	4.35	5.65	0.00	0.00	4.44	0.00	0.00	4.31	4.57	4.15	0.00	2.63	
	備考															
CCU-C	感染数		2	0	1	1	0	1	2	1	4	4	1	1	1.5	
	延患者数		515	431	400	456	499	471	499	496	477	503	494	506	479	
	感染率		3.88	0.00	2.50	2.19	0.00	2.12	4.01	2.02	8.39	7.95	2.02	1.98	3.09	
	備考												継続患者 が多い			
全病棟	感染数		13	12	14	8	20	19	17	14	18	20	13	13	15	・夏季になって増加傾向が目立つ
	延患者数		32,990	32,187	35,270	33,465	33,621	33,836	34,673	35,139	33,419	33,949	33,107	33,356	33,751	
	感染率(1)		0.39	0.37	0.40	0.24	0.59	0.56	0.49	0.40	0.54	0.59	0.39	0.39	0.45	
	新入院患者数		2,986	2,785	2,820	2,846	2,986	2,840	2,940	2,792	2,869	2,904	2,975	2,901	2,887	
	感染率(2)		4.35	4.31	4.96	2.81	6.70	6.69	5.78	5.01	6.27	6.89	4.37	4.48	5.22	
	備考												継続患者 が多い			

感染率(1): (感染数/延患者数) × 1,000  
 感染率(2): (感染数/新入院患者数) × 1,000

# 内科系ターゲットサーベイランス

	部署	2007年 3月	2月	1月	2006年 12月	11月	10月	合計
延べ患者数	ICU	276	235	235	233	253	243	1,475
延べ患者数	CCU-C	571	506	555	506	494	506	3,138
延べ患者数	CCU-S	252	238	274	242	241	244	1,491
延べ患者数	2病棟3階	1,298	1,183	1,173	1,222	1,231	1,299	7,406

延べ尿道カテ数	ICU	219	193	192	195	216	162	1,177
尿道カテ使用中の尿路感染症例		2	1	0	0	0	1	4
延べ人工呼吸器数	ICU	178	136	126	115	144	84	783
人工呼吸器使用中の肺炎症例数		1	1	0	0	0	0	2
延べCVカテ数	ICU	182	188	190	181	196	189	1,126
CVカテ使用中の血流感染症例数		0	0	0	1	0	1	2
延べCVカテ数	CCU-C	430	370	428	342	349	287	2,206
CVカテ使用中の血流感染症例数		2	1	2	2	1	4	12
(菌血症症例数)		1	0	1	2	1	1	6
延べCVカテ数	CCU-S	140	143	117	123	156	83	762
CVカテ使用中の血流感染症例数		0	0	0	0	0	0	0
延べCVカテ数	2病棟3階	783	668	591	771	801	717	4,331
CVカテ使用中の血流感染症例数		11	8	10	11	6	10	56
(菌血症症例数)		3	7	4	2	6	8	30

尿道カテーテル使用比率	ICU	0.79	0.82	0.82	0.84	0.85	0.67	0.80
カテーテル関連尿路感染率		9.13	5.18	0.00	0.00	0.00	6.17	3.40
人工呼吸器使用比率	ICU	0.64	0.58	0.54	0.49	0.57	0.35	0.53
人工呼吸器関連肺炎率		5.62	7.35	0.00	0.00	0.00	0.00	2.55
CVカテ使用比率	ICU	0.66	0.80	0.81	0.78	0.77	0.78	0.76
CVカテ関連血流感染率		0.00	0.00	0.00	5.52	0.00	5.29	1.78
CVカテ使用比率	CCU-C	0.75	0.73	0.77	0.68	0.71	0.57	0.70
CVカテ関連血流感染率		4.65	2.70	4.67	5.85	2.87	13.94	5.44
(菌血症感染率)		2.33	0.00	2.34	5.85	2.87	3.48	2.72
CVカテ使用比率	CCU-S	0.56	0.60	0.43	0.51	0.65	0.34	0.51
CVカテ関連血流感染率		0.00	0.00	0.00	0.00	0.00	0.00	0.00
CVカテ使用比率	2病棟3階	0.60	0.56	0.50	0.63	0.65	0.55	0.58
CVカテ関連血流感染率		14.05	11.98	16.92	14.27	7.49	13.95	12.93
(菌血症感染率)		3.83	10.48	6.77	2.59	7.49	11.16	6.93

## 参考値

カテーテル関連尿路感染率	NNIS	1992-2004	ICU	3
人工呼吸器関連肺炎率				4.9
CVカテ関連血流感染率				5
カテーテル関連尿路感染率	NNIS	1992-2004	CCU	4.5
人工呼吸器関連肺炎率				4.4
CVカテ関連血流感染率				3.5
カテーテル関連尿路感染率	JANIS	2005	ICU	0.3
人工呼吸器関連肺炎率				7.5
CVカテ関連血流感染率				0.7
(菌血症感染率)				

# 病理検査科

- 2006年 -

	剖検数	組織件数(含迅速診)	迅速診	細胞診件数
院内	36	15,873	863	40,386
院外	0	3,005	31	141
合計	36	18,878	894	40,527

# 総合保健管理センター

2006年の受診者総数は29,934名(男性15,376名:女性14,558名)、継続受診者は24,991名で83.5%が継続受診者であった。受診者総数は2005年に比較して6.6%増であった。

主な検査は胸部レントゲン検査(27,099)件、上部消化管レントゲン検査(23,831)件、便潜血検査(25,251件)、腹部超音波検査(20,011件)だった。乳がん検診では4月から視触診には、マンモグラフィもしくは乳腺超音波検査の併用を原則とした。その結果、視触診単独の検査は11.8%(乳がん検診受診者総数10,907名中1,288名)に減少した。

新規の検査として2月からPET-CTを、3月から脳いきいき検診を、7月から大腸内視鏡検査を開始した。また、7月から敷地内禁煙とし、8月から保険診療による禁煙治療を開始した。

検診成績が異常なし(判定:AもしくはB)は7,959名(26.6%)で、70%以上が有所見者だった。紹介状件数(受診勧奨を含む)は4,751件で3,389件の返信があり、返信率は71%だった。4,751件中、受診勧奨は841件におこなわれた。返信結果では5.1%が手術、1.9%が入院、21.4%が通院で、紹介した約28%が治療を受けていた。

2006年に発見された悪性疾患は117例で、主ながんは胃がん(28例)、乳がん(19例)、肺がん(13例)、前立腺がん(13例)、甲状腺がん(10例)、大腸がん(7例)だった。

年齢別悪性疾患の割合は50歳代が最も多く50名、ついで60歳代の28名、70歳代18名、40歳代15名であった。悪性疾患の男女別数は男性61名、女性56名で、平均年齢は男性が62.1歳、女性が54.3歳であった。

## 総合保健管理センター受診者数(2006年1月～12月)

種別	受診者数			継続受診者数	
	男性	女性	計		
一泊人間ドック	584	168	752	569	
総合健診	14,792	14,390	29,182	24,422	
合計	15,376	14,558	29,934	24,991	
内訳	個人	1,569	1,775	3,344	(継続受診率 = 83.5%)
	社会保険	4,093	3,651	7,744	
	他企業	8,781	7,542	16,323	
	市住民	866	1,550	2,416	
	定期	67	40	107	

### 上記のうち倉敷市住民健診内訳

倉敷市住民健康診査	男性	女性	計
内訳			
39歳以下		62	62
40-69歳	409	922	1,331
70歳以上	457	566	1,023
合計	866	1,550	2,416

## 検査件数

(2006年1月～12月)

検査名	検査数
胸部レントゲン検査	27,099
ドック胸部CT検査	819
上部消化管レントゲン検査	23,831
ドック胃内視鏡検査	1,306
腹部超音波検査	20,011
便潜血検査	25,251
甲状腺超音波検査	713
乳房触診	10,477
乳房超音波検査	5,301
マンモグラフィ検査	5,722
子宮頸部細胞診	10,104
PSA検査	4,793
脳MR	1,267
膝MR	59
頸動脈超音波検査	1,271
骨評価	1,296

(2006年1月～12月)

検査名	検査数
ピロリ抗体	864
TSH	575
喀痰細胞診	255
睡眠時無呼吸検査	53
BNP(脳性ナトリウム利尿ペプチド)	687
PWV	1,131

(2006年1月～7月自由診療、8月～12月保険診療)

禁煙外来(自由診療)	20
禁煙外来(保険診療)	41

(2006年2月～12月)

PET-CT	140
--------	-----

(2006年3月～12月)

脳いきいき検診	217
---------	-----

(2006年7月～12月)

ドック大腸内視鏡検査	2
------------	---



健診年齢別成績(2006年)

(2006.01.01-2006.12.31)

年代別	39歳以下			40～49歳			50～59歳			60歳以上			総計		
受診者数(総受診者数に対する割合)	5,095 (17.0%)			8,081 (27.0%)			10,256 (34.3%)			6,502 (21.7%)			29,934 (100.0%)		
異常なし(A+Bの人数) (年齢別受診者数に対する割合)	2,317 (45.5%)			2,332 (28.9%)			2,088 (20.3%)			1,222 (18.8%)			7,959 (26.6%)		
新判定 症例	C	D <sub>1</sub> (E)	D <sub>2</sub>	C	D <sub>1</sub> (E)	D <sub>2</sub>	C	D <sub>1</sub> (E)	D <sub>2</sub>	C	D <sub>1</sub> (E)	D <sub>2</sub>	C	D <sub>1</sub> (E)	D <sub>2</sub>
肥満	623	0	0	1,144	0	0	1,359	0	0	809	0	0	3,935	0	0
呼吸器疾患	11	3	19	56	5	50	152	6	118	158	12	145	377	26	332
高血圧	123	95	1	365	599	6	555	1,691	18	336	1,754	7	1,379	4,139	32
高コレステロール	241	50	0	882	107	0	1,755	292	0	1,046	152	0	3,924	601	0
高中性脂肪	246	40	0	616	81	0	787	122	0	397	38	0	2,046	281	0
高尿酸	164	55	42	330	181	75	418	358	78	217	305	36	1,129	899	231
心電図異常	151	4	19	372	17	41	802	70	126	820	126	153	2,145	217	339
腎・尿路疾患	445	5	23	909	5	56	1,322	8	40	1,024	11	44	3,700	29	163
食道・胃疾患	13	2	21	36	12	96	77	20	216	66	10	142	192	44	475
十二指腸疾患	0	6	3	9	6	3	13	6	6	6	7	4	28	25	16
胆石・胆のうポリープ	90	0	4	314	1	17	562	1	20	328	1	18	1,294	3	59
肝機能異常(脂肪肝含)	427	1	16	945	2	45	1,451	5	45	657	7	21	3,480	15	127
その他の消化器疾患	3	0	4	21	2	9	63	0	21	89	1	27	176	3	61
糖尿病	47	37	20	167	173	98	467	557	257	374	444	182	1,055	1,211	557
血液疾患	247	7	16	624	9	32	466	11	27	389	11	25	1,726	38	100
血清梅毒反応	2	0	0	6	0	0	16	0	0	14	0	0	38	0	0
リウマチ疾患	4	0	0	42	0	0	98	0	0	53	0	0	197	0	0
眼科	553	0	2	1,139	1	2	1,751	0	0	1,145	1	3	4,588	2	7
肛門・大腸疾患	1	0	0	3	2	0	14	2	1	4	0	0	22	4	1
前立腺疾患	1	0	2	10	0	1	33	0	15	77	2	30	121	2	48
婦人科	143	23	59	408	68	85	402	52	103	131	14	70	1,084	157	317
乳房疾患	512	0	77	1,073	3	210	669	1	171	175	0	91	2,429	4	549
その他の疾患	19	0	5	57	0	24	113	1	45	72	0	22	261	1	96
合計	4,066	328	333	9,528	1,274	850	13,345	3,203	1,307	8,387	2,896	1,020	35,326	7,701	3,510

A...異常なし B...軽度異常あるも日常生活に支障なし C...軽度異常あり生活習慣改善を要す D1...要医療(E:現在治療中含む)  
D2...要精密検査(D1D2判定不能の時はD2に記入する)

主な検査数と精検指示数・精検実施数(2006年1月～12月)

部 位	検査数	精検 指示数	精検 指示率	精検 実施数	精検 実施率	悪性 疾患数	発見率
胸部レントゲン検査	27,099	269	1.0%	199	74.0%	6	0.02%
ドック胸部CT検査	819	10	1.2%	9	90.0%	4	0.49%
上部消化管レントゲン検査	23,831	476	2.0%	304	63.9%	29	0.12%
ドック胃内視鏡検査	1,306	324	24.8%	324	100.0%	4	0.31%
腹部超音波検査	20,011	330	1.6%	183	55.5%	8	0.04%
便潜血検査	25,251	1,395	5.5%	417	29.9%	7	0.03%
甲状腺超音波検査	713	98	13.7%	73	74.5%	5	0.70%
乳房触診	10,477	210	2.0%	69	32.9%	6	0.06%
乳腺超音波検査	5,301	276	5.2%	167	60.5%	8	0.15%
マンモグラフィ検査	5,722	231	4.0%	188	81.4%	6	0.10%
子宮頸部細胞診	10,104	40	0.4%	37	92.5%	2	0.02%
PSA検査	4,793	172	3.6%	56	32.6%	13	0.27%
ドック大腸内視鏡検査	2	2	100.0%	2	100.0%	0	0.00%
PET-CT検査	140	47	33.6%			5	3.57%

精検指示率 = (精検指示数/検査数) \* 100、精検実施率 = (精検実施数/精検指示数) \* 100

発見率 = (悪性疾患数/検査数) \* 100

上部消化管レントゲン検査(悪性疾患数:胃がん25例、食道がん4例)

乳腺超音波検査精検実施数(=D2:116(2.2%)中の100、C:160(3.0%)中の67の合計)

PSA精検実施数(=D2:48中23、C:124中33の合計)

精検指示数:判定D2(検査によりCを含む)、精検実施数:紹介状返信などで受診確認できた件数

子宮頸部細胞診(2006年1月～12月)

年齢	～29歳	30～39歳	40～49歳	50～59歳	60～69歳	70～79歳	80～歳	合計
クラス	104	766	1,378	2,252	1,126	364	19	6,009
クラス	106	780	1,513	1,189	367	99	1	4,055
クラス a	4	10	10	4	3	3	0	34
クラス b	0	2	1	1	0	1	0	5
クラス	0	0	0	0	0	1	0	1
クラス	0	0	0	0	0	0	0	0
クラス	0	0	0	0	0	0	0	0
合計	214	1,558	2,902	3,446	1,496	468	20	10,104

乳がん検診・検査併用状況(2006年1月～12月)

	39歳まで	40～49歳	50～59歳	60～69歳	70歳以上	合計	* (%)	
受診者総数	1,632	3,250	3,779	1,636	610	10,907	100.0%	
触診受診者数	1,556	3,076	3,628	1,613	604	10,477	96.1%	
US受診者数	1,224	1,775	1,663	514	125	5,301	48.6%	
MMG受診者数	290	1,775	2,278	978	401	5,722	52.5%	
内訳	触診のみ	247	237	378	296	130	1,288	11.8%
	触 + US	1,048	1,160	1,059	361	79	3,707	34.0%
	触 + MMG	154	1,214	1,720	826	354	4,268	39.1%
	触 + US + MMG	107	465	471	130	41	1,214	11.1%
	その他(触診なし)	76	174	151	23	6	430	3.9%
	その他 内訳							
	US + MMGのみ	22	72	69	22	5	190	1.7%
	USのみ	47	78	64	1	0	190	1.7%
	MMGのみ	7	24	18	0	1	50	0.5%

US:乳腺超音波検査、MMG:マンモグラフィ、その他(触診なし) = (USのみ) + (MMGのみ) + (US+MMGのみ)

4月より視触診にはMMGかUSの併用を原則とし、US+MMG(触診なし)のコースも新設した。

\* 乳がん検診受診者総数(10,907人)に対する割合(%)

受診者総数(10,907人)のうち経年受診者数は7,105人(65%)

## 2006年紹介状発行件数と受診勧奨件数

総受診者数29,934人中、有所見者数(判定A・B以外)は21,975人(73.4%)

	件数	総受診者に対する割合	有所見者に対する割合
紹介状発行件数	4,093	13.7%	18.6%
受診勧奨件数	841	2.8%	3.8%
(内紹介状あり)	194		
(内紹介状なし)	647		
紹介状発行 + 受診勧奨(紹介状なし)	4,751	15.9%	21.6%

## 判定別紹介状発行件数

判定	件数	%
D2(要精査)	2,540	62.1%
C(要経過観察6ヶ月未満)	846	20.7%
D1(要治療)	318	7.8%
B(日常生活支障なし)	130	3.2%
A(異常なし)	46	1.1%
BF(要経過観察6～12ヶ月)	33	0.8%
(その他)	180	4.4%
計	4,093	100.0%

(その他)は今回の検査項目には関係がなく本人の自覚症状や希望等により紹介されたものを含む

## 紹介先内訳(紹介状発行分のみ)

	件数	%
本院	3,002	73.3%
他院	773	18.9%
宛て先未記入	318	7.8%
計	4,093	100.0%

## 紹介状の有無と受診勧奨結果

紹介状の有無	受診勧奨(件)	返信あり(件)	%
紹介状あり	194	89	45.9%
紹介状なし	647	182	28.1%
計	841	271	32.2%

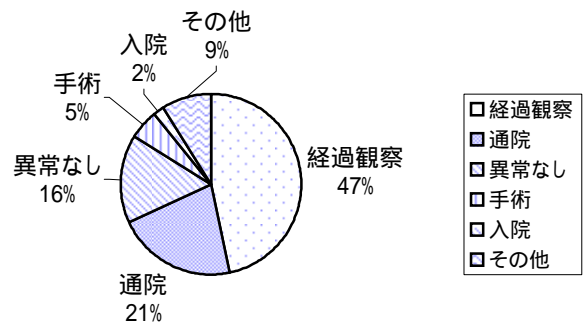
## 紹介状(4,751件、受診勧奨を含む)返信内訳(2006.03.31現在)

返信結果	件数	割合
異常なし	543	16.0%
経過観察	1,580	46.6%
通院	724	21.4%
手術	173	5.1%
入院	66	1.9%
その他	303	8.9%
受診あり・返信あり	3,389	100.0%
倉中カルテにて受診確認	169	
受診あり・返信なしを含む	3,558	
未返信	1,158	
未受診の返信	35	
合計	4,751	

返信率 =  $3,389 / 4,751 = 71.3\%$

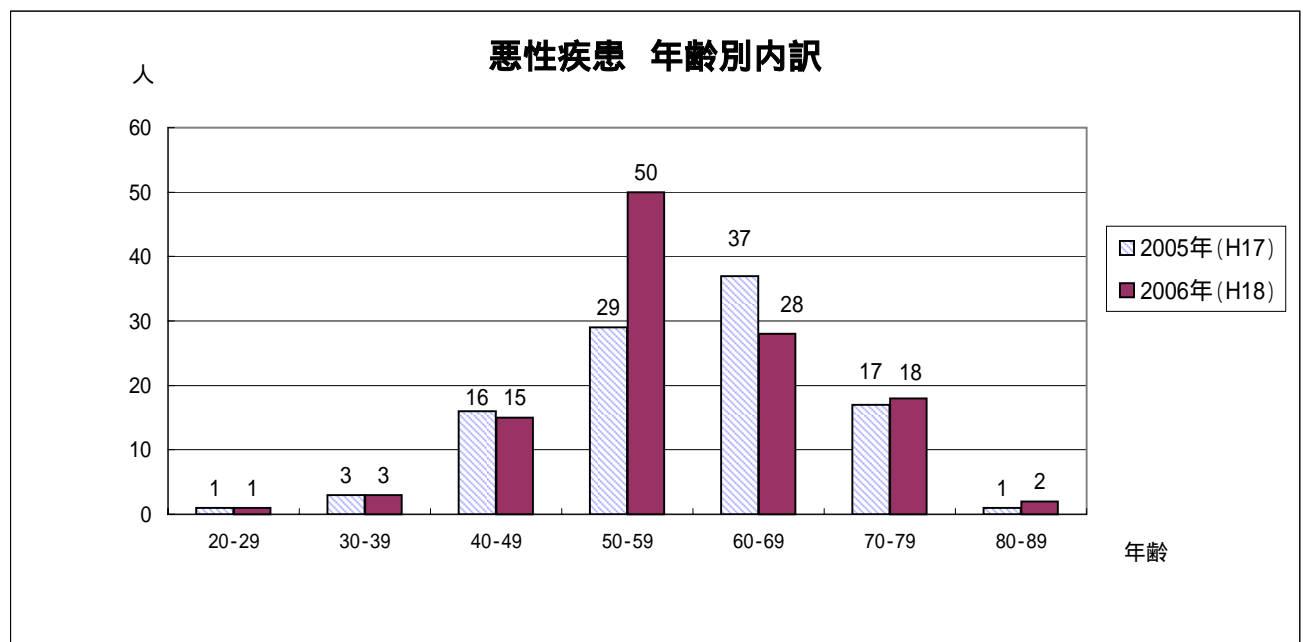
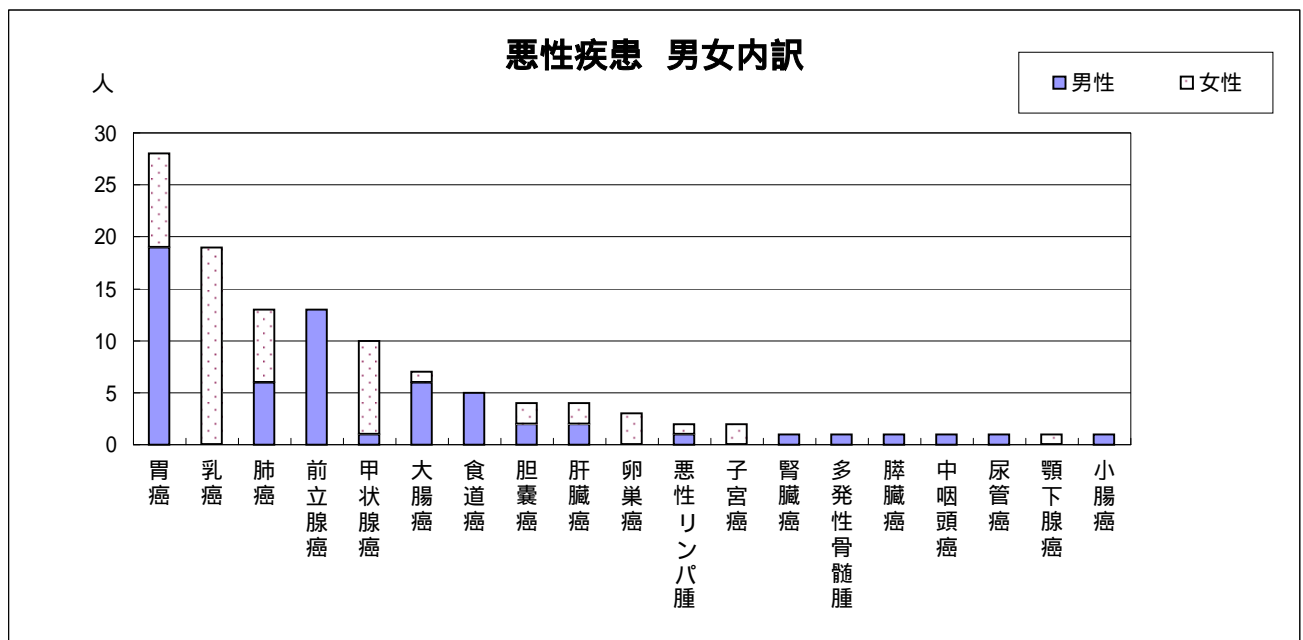
受診率 =  $3,558 / 4,751 = 74.9\%$

## 紹介状返信結果内訳 (3,389件)



# 2006年悪性症例数 (2007.03.31現在)

	(人)			年齢							(人) (歳)			
	男性	女性	計	20-29	30-39	40-49	50-59	60-69	70-79	80-89	計	平均年齢	男性(歳)	女性(歳)
胃癌	19	9	28		1	4	11	7	5		28	58.0	60.2	53.3
乳癌	0	19	19			5	10	2	2		19	55.2	62.2	55.2
肺癌	6	7	13	1			5	5	2		13	58.9	62.2	56.1
前立腺癌	13	0	13				3	6	4		13	66.6	66.6	
甲状腺癌	1	9	10			3	6	1			10	52.4	58.0	51.8
大腸癌	6	1	7				4	1	2		7	62.0	60.0	74.0
食道癌	5	0	5				3	2			5	59.4	59.4	
胆嚢癌	2	2	4		1		1	1	1		4	56.8	58.5	55.0
肝臓癌	2	2	4				1	1	1	1	4	68.8	64.3	82.0
卵巣癌	0	3	3				3				3	53.0		53.0
悪性リンパ腫	1	1	2			1		1			2	54.0	68.0	40.0
子宮頸部癌	0	2	2		1	1					2	39.0		39.0
腎臓癌	1	0	1				1				1	51.0	51.0	
多発性骨髄腫	1	0	1							1	1	87.0	87.0	
膵臓癌	1	0	1			1					1	40.0	40.0	
中咽頭癌	1	0	1					1			1	64.0	64.0	
尿管癌	1	0	1						1		1	75.0	75.0	
顎下腺癌	0	1	1				1				1	57.0		57.0
小腸癌	1	0	1				1				1	59.0	59.0	
<b>合計</b>	<b>61</b>	<b>56</b>	<b>117</b>	<b>1</b>	<b>3</b>	<b>15</b>	<b>50</b>	<b>28</b>	<b>18</b>	<b>2</b>	<b>117</b>	<b>58.5</b>	<b>62.1</b>	<b>54.3</b>



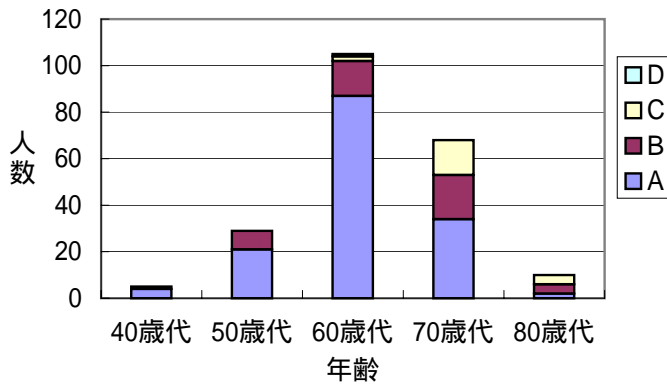
## 脳いきいき検診結果

2006年3月3日から12月29日まで受診者数217名

	A	B	C	D	計	割合
40歳代	4	1	0	0	5	2.3%
50歳代	21	8	0	0	29	13.4%
60歳代	87	15	2	1	105	48.4%
70歳代	34	19	15	0	68	31.3%
80歳代	2	4	4	0	10	4.6%
計	148	47	21	1	217	
割合	68.2%	21.7%	9.7%	0.5%		

A:異常なし  
B:経過観察  
C:要再検査  
D:要精査

### 受診者年齢と結果



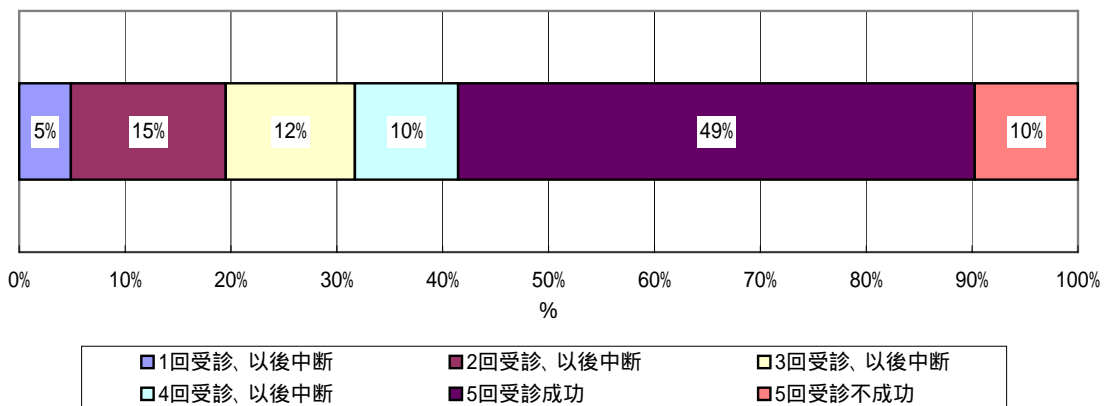
精査目的で  
神経内科紹介: 4名  
(判定C中 3名、D 1名)

結果:  
アルツハイマー病: 1名  
軽度認知障害: 1名  
術後の変化: 1名  
眠剤による副作用: 1名

## 禁煙外来保険診療成績 (禁煙治療のための標準手順書に基づく治療: 2006年8月～12月)

受診回数	人数(人)	%
1回受診、以後中断	2	5%
2回受診、以後中断	6	15%
3回受診、以後中断	5	12%
4回受診、以後中断	4	10%
5回受診成功	20	49%
5回受診不成功	4	10%
合計	41	100%

### 禁煙外来保険診療治療成績



# 診療科別 逆紹介実施状況

医事・診療サービシ

## 月別初診患者紹介率

(%)

診療科	2006年											
	1月	2月	3月	4月	5月	6月	7月	8月	9月	10月	11月	12月
小児科	28.4	37.1	34.3	36.8	29.2	36.1	44.7	41.9	44.6	44.9	46.3	46.0
外科	59.8	81.5	67.3	74.0	63.6	75.7	72.9	72.3	73.6	87.2	91.1	76.3
整形外科	29.0	32.1	32.4	33.1	36.4	30.8	38.9	33.9	40.2	38.0	39.5	45.2
脳神経外科	46.4	49.0	68.0	50.4	44.1	55.7	61.9	74.3	78.4	75.7	55.7	74.3
皮膚科	17.2	18.9	15.2	13.4	14.8	18.2	15.6	14.0	16.3	21.9	18.1	22.3
泌尿器科	40.6	54.4	43.3	52.5	32.1	34.3	47.3	49.2	53.8	48.9	58.9	54.6
産婦人科	32.4	42.8	38.9	48.4	51.9	42.4	43.8	52.0	54.5	49.0	48.4	52.6
眼科	45.7	52.3	51.0	50.5	49.7	51.8	48.2	43.9	48.9	48.0	50.2	55.3
耳鼻咽喉科・頭頸部外科	36.9	41.3	43.2	40.8	39.4	44.2	37.1	38.5	46.4	51.2	44.4	50.4
放射線科	100.5	99.6	100.0	99.1	100.0	100.0	98.6	99.6	99.1	100.0	100.4	99.2
麻酔科	40.0	66.7	50.0	83.3	60.0	16.7	77.8	40.0	62.5	83.3	83.3	100.0
形成外科	26.9	39.2	39.7	44.8	37.7	37.2	26.0	34.5	35.0	47.4	28.2	36.0
心臓血管外科	133.3	139.1	112.0	122.7	109.1	109.1	118.2	108.3	125.0	120.0	120.8	122.7
心療内科	23.2	26.4	22.4	39.1	21.5	23.5	29.1	39.3	23.5	24.1	30.5	38.4
呼吸器外科	100.0	123.1	118.8	100.0	109.1	91.7	136.4	88.9	100.0	123.1	107.1	85.7
循環器内科	96.9	94.5	96.0	91.2	91.7	91.0	105.2	105.3	114.4	104.2	107.8	107.3
神経内科	49.0	50.3	54.7	48.3	45.5	39.8	51.2	54.3	48.8	49.0	46.4	61.8
リハビリ科	0.0	0.0	0.0	0.0	0.0	100.0	0.0	0.0	0.0	100.0	100.0	0.0
消化器内科	62.6	66.7	70.3	67.8	63.3	69.2	75.6	79.2	79.7	84.2	85.4	84.6
呼吸器内科	80.2	84.5	79.5	72.0	58.5	84.8	88.9	77.1	83.6	81.8	88.3	93.6
糖尿病内科	91.7	72.0	96.6	87.5	93.1	54.2	103.8	68.0	95.0	90.6	82.8	88.0
腎臓内科	83.9	81.8	82.6	96.4	90.9	85.7	83.3	96.4	87.0	94.3	90.0	106.1
血液内科	89.7	75.0	65.1	85.7	100.0	102.6	92.3	94.9	107.9	102.6	109.1	117.5
内分泌内科	85.3	65.8	69.2	77.4	76.1	74.4	87.8	96.6	85.3	82.5	85.7	78.3
リウマチ・膠原病内科	50.0	56.3	80.0	61.5	75.0	84.6	94.4	92.3	75.0	55.6	84.6	92.9
脳卒中科	115.0	105.7	117.4	101.9	134.0	121.2	100.0	109.1	138.1	113.6	144.2	171.7
内科(一般)	11.7	19.5	24.2	24.2	19.1	24.3	23.0	23.3	26.1	28.7	18.7	25.3
合計	37.5	47.1	47.6	46.8	42.9	45.6	48.9	48.3	51.4	53.9	50.7	54.7
歯科	7.2	7.3	10.0	6.6	5.8	8.6	8.0	8.6	7.4	6.5	3.4	7.5

## 逆紹介率

(全逆紹介件数 / 全紹介件数)

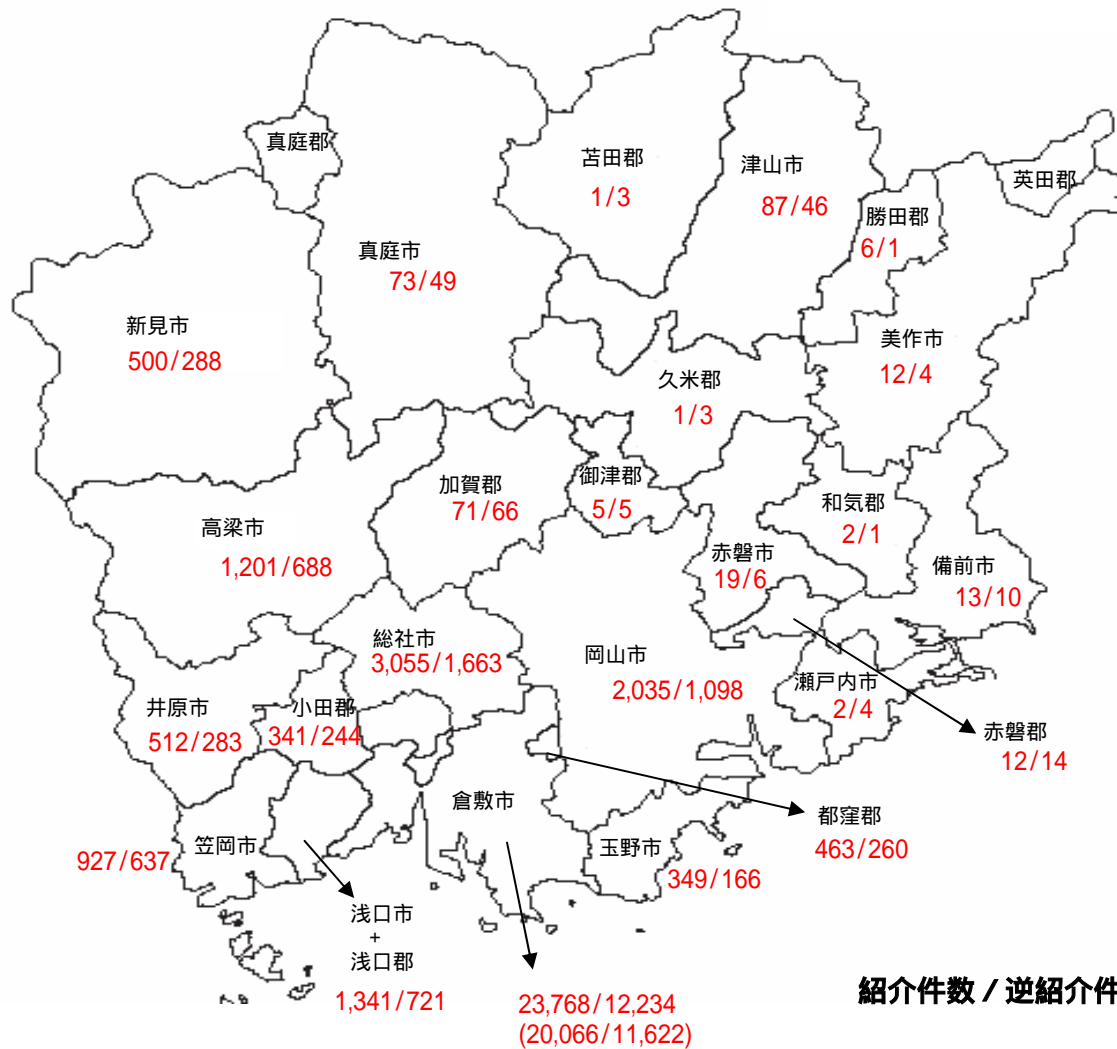
当院と他院との患者紹介の比率

(%)

診療科	2006年												平均
	1月	2月	3月	4月	5月	6月	7月	8月	9月	10月	11月	12月	
小児科	30.2	39.3	29.6	28.4	29.0	22.3	28.8	27.7	25.6	28.6	21.2	22.3	27.7
外科	36.6	25.6	35.2	36.4	38.2	22.6	21.4	37.2	35.7	32.1	18.2	37.6	31.4
整形外科	75.3	58.1	58.6	70.2	70.2	85.4	72.5	86.7	92.9	73.7	78.5	83.7	75.5
脳神経外科	106.5	51.0	67.6	58.7	42.6	71.4	58.9	84.7	57.1	36.9	78.2	88.1	66.8
皮膚科	17.1	10.5	5.4	7.4	11.4	6.2	6.1	14.1	13.0	17.6	4.9	29.7	11.9
泌尿器科	68.5	62.4	73.5	54.8	60.0	45.2	45.7	43.9	36.8	41.8	38.8	23.3	49.6
産婦人科	16.3	18.5	15.9	7.5	12.3	10.7	11.9	18.2	13.6	16.0	12.8	13.1	13.9
眼科	64.2	63.2	56.7	74.5	83.8	60.4	59.5	64.6	84.5	77.4	73.8	86.0	70.7
耳鼻咽喉科・頭頸部外科	22.6	21.6	21.7	13.6	11.8	15.6	12.8	13.8	15.0	11.8	17.0	9.2	15.5
放射線科	22.5	15.8	22.4	19.2	13.4	80.5	97.1	93.3	95.9	92.3	92.7	94.5	61.6
麻酔科	100.0	150.0	50.0	12.5	100.0	66.7	12.5	50.0	37.5	16.7	11.1	0.0	50.6
形成外科	50.0	22.9	27.8	41.0	31.7	21.3	47.4	39.6	37.5	29.8	37.0	36.1	35.2
心臓血管外科	72.7	131.0	69.7	121.1	88.6	85.3	84.2	122.6	32.6	100.0	71.8	56.1	86.3
心療内科	85.3	94.9	107.7	67.3	100.0	74.1	56.9	70.7	85.7	58.8	52.0	73.7	77.2
呼吸器外科	133.3	169.2	91.7	66.7	131.3	93.3	158.3	45.0	68.2	65.0	100.0	113.3	102.9
循環器内科	83.1	94.5	103.2	99.7	81.8	104.6	107.3	121.6	91.1	103.4	91.2	127.2	100.7
歯科	0.0	0.0	0.0	0.0	0.0	2.6	3.6	5.1	0.0	5.0	16.7	0.0	2.7
神経内科	94.1	82.4	90.2	101.9	117.5	55.0	106.1	116.8	154.8	105.0	127.4	109.5	105.1
リハビリ科	0.0	0.0	0.0	0.0	0.0	0.0	0.0	100.0	0.0	0.0	0.0	0.0	8.3
消化器内科	50.6	89.9	74.8	76.4	82.6	60.2	61.6	50.7	51.3	48.9	54.2	53.9	62.9
呼吸器内科	58.8	72.0	70.7	47.7	54.5	34.0	20.7	33.1	38.1	34.0	44.9	54.0	46.9
糖尿病内科	166.7	292.3	205.7	184.2	241.9	203.4	125.7	166.7	196.3	194.1	206.3	300.0	206.9
腎臓内科	100.0	142.4	263.6	105.4	118.5	86.1	76.7	66.7	103.4	53.2	110.3	76.2	108.6
血液内科	83.3	70.4	65.0	40.5	68.3	52.3	87.8	97.7	54.4	58.1	79.1	59.6	68.0
内分泌内科	94.6	94.1	119.5	91.8	101.9	106.8	50.8	47.2	86.4	86.2	63.6	75.0	84.8
リウマチ・膠原病内科	200.0	85.7	64.3	31.3	58.8	66.7	61.1	125.0	50.0	100.0	72.7	69.2	82.1
脳卒中科	122.2	200.0	82.2	176.0	129.7	157.6	128.1	93.2	179.2	151.3	126.8	132.6	186.5
内科(一般)	9.4	10.3	9.9	8.5	10.7	13.3	9.1	8.1	15.7	6.8	11.5	3.4	9.7
全科	56.1	60.3	59.4	57.5	58.4	59.4	60.7	62.9	63.2	61.8	62.9	67.3	60.8

# H18年市町村別紹介・逆紹介件数(1-12月)

2007.1.11  
地域医療



市町村	紹介	逆紹介	逆紹介率 (%)
倉敷市	23,768	12,234	51.5
(関係医療機関除外)	20,066	11,622	57.9
総社市	3,055	1,663	54.4
岡山市	2,035	1,098	54.0
浅口市・浅口郡	1,341	721	53.8
高梁市	1,201	688	57.3
笠岡市	927	637	68.7
新見市	500	288	57.6
井原市	512	283	55.3
玉野市	349	166	47.6
都窪郡	463	260	56.2
小田郡	341	244	71.6
真庭市	73	49	67.1
加賀郡	71	66	93.0
津山市	87	46	52.9
瀬戸内市	2	4	0.0
美作市	12	4	0.0
備前市	13	10	76.9
赤磐市	19	6	0.0
赤磐郡	12	14	0.0
和気郡	2	1	0.0
御津郡	5	5	0.0
久米郡	1	3	0.0
勝田郡	6	1	0.0
苫田郡	1	3	0.0
真庭郡	0	0	0.0
英田郡	0	0	0.0
保健所	0	106	0.0
県外	2,247	1,411	62.8
他院	280	1,565	558.9
検診(市町村・学校)・産業医	512	1	0.2
合計	37,835	21,577	57.0
(関係医療機関除外)	34,133	20,965	61.4

逆紹介率 = 逆紹介件数 / 紹介件数 × 100

# 科別外来診療 -2006年-

平成18(06)年 1月～12月

医事・診療サービスグループ 総務企画課

診療科	H18 実来院 人	H18 初受診 人	S51～H18 通算実患者 人	外来患者数のべ			検診 健診のべ 人	外来 手術件数 件
				のべ人員 人	1日平均 (*3) 人	H17 1日平均 人		
02 (精神)			2,174					
03 小児科	17,324	13,475	154,562	44,751	173	175	3,365	
04 外科	8,286	1,093	92,124	31,207	121	118	578	236
05 (胸外)			2,000					
06 整形外科	21,891	7,923	210,617	75,968	294	292	3	312
07 脳神経外科	6,461	1,540	69,996	16,466	64	63	0	11
08 皮膚科	10,028	2,306	144,456	24,980	97	100	2	
09 泌尿器科	8,927	1,782	78,641	27,418	106	104	0	70
10 産婦人科	10,194	2,362	97,384	35,151	136	137	12,517	アウス 6
11 眼科	15,403	3,012	170,076	48,719	188	205	1	132
12 耳鼻咽喉科・頭頸部外科	14,095	4,074	175,642	40,253	156	160	0	181
13 放射線科	5,201	2,984	49,192	12,656	49	41	44	
14 麻酔科	613	62	4,954	4,889	19	18	0	疼痛 287
15 形成外科	4,789	1,820	63,913	13,034	50	52	0	530
16 心臓血管外科	1,808	183	9,728	4,754	18	17	0	248
17 心療内科	5,596	1,018	35,864	31,200	121	152	17	
18 呼吸器外科	1,326	98	13,397	5,330	21	20	0	7
19 循環器内科	17,758	2,935	98,917	40,593	157	146	0	
20 歯科	6,170	4,594	51,088	27,550	106	114	0	
21 神経内科	9,293	1,867	42,013	34,630	134	139	0	
22 リハビリ科 (*4)	4,561	5	19,384	19,122	74	75	0	
23 消化器内科	15,408	2,754	51,730	65,674	254	264	45	
24 呼吸器内科	7,371	1,320	24,459	27,896	108	98	132	
25 糖尿病内科	3,579	287	10,327	17,432	67	64	0	
26 腎臓内科	2,662	286	7,940	28,954	112	113	0	
27 血液内科	2,603	352	8,329	15,850	61	57	32	0
28 内分泌内科	4,362	467	12,295	19,990	77	76	1	
29 リウマチ・膠原病内科	1,432	143	2,359	7,998	31	25	0	
01 内科 (一般) (*5)	17,125	9,800	285,956	23,324	90	89	9	
33 脳卒中科 (*7) (新生児 *2)	1,478	134	2,445	735	3	3	0	0 その他 2
30 美容外科	227		838	488				
診療科合計 (*1)	225,971	68,676	1,992,800	747,012	2,885	2,916	16,746	2,022
旧内科(再掲) (*6)	54,542	15,409	403,395	207,118	800	786	219	
イオン倉敷クリニック		4,804		21,845	93	90		
総合保健管理センター		日帰り	29,118	一泊二日		751		

\*1・・・科別の数値を合計したもの(複数科受診の患者はそれぞれの科で集計されている)

\*2・・・新生児は合計に含まれない

\*3・・・本院：外来診療日数(平日1日 土曜日0.25日として計算)での1日平均患者数

外来診療日数 H18年:258.75日 H17年:255.75日

イオン:外来診療日数(平日1日 水、土曜日0.5日として計算)での1日平均患者数

外来診療日数 H18年:235日 H17年:235日

\*4・・・リハビリ科の外来患者数のべについては介護保険の利用者を含む

\*5・・・内科(一般)については、2000年6月までの内科と2000年7月以降の内科(一般)を合わせたもの

\*6・・・旧内科(再掲)については内科(一般)、消化器内科、呼吸器内科、糖尿病内科、腎臓内科、

血液内科、内分泌内科、リウマチ・膠原病内科を合わせたもの

旧内科(再掲)の外来患者数のべについては標榜科としての患者数

(旧内科内の同日併科は1として計算するので旧内科各科の合計数とは異なる)

\*7・・・H17年4月より分科



## 医療情報検索依頼集計表(2006年)

医療情報課

科別検索件数

科	件数	割合
内科	73	24.5%
小児科	39	13.1%
外科	41	13.8%
整形外科	12	4.0%
脳神経外科	1	0.3%
皮膚科	8	2.7%
泌尿器科	20	6.7%
産婦人科	2	0.7%
眼科	4	1.3%
耳鼻咽喉科・頭頸部外科	4	1.3%
放射線科	13	4.4%
麻酔科	1	0.3%
形成外科	12	4.0%
呼吸器外科	11	3.7%
循環器内科	8	2.7%
神経内科	7	2.3%
心療内科	1	0.3%
治験	11	3.7%
検査	6	2.0%
手術室	1	0.3%
医療情報課	12	4.0%
企画・広報	3	1.0%
病理	7	2.3%
地域	1	0.3%
合計	298	100.0%

検索項目

検索項目組み合わせ	件数	割合
薬剤	6	2.0%
麻酔	1	0.3%
病名+薬剤	9	3.0%
病名+診療+薬剤	2	0.7%
病名+診療+手術	1	0.3%
病名+診療+検査	1	0.3%
病名+診療	34	11.4%
病名+手術	30	10.1%
病名+主治医	1	0.3%
病名+執刀医	1	0.3%
病名+検査	3	1.0%
病名	163	54.7%
診療+薬剤	1	0.3%
診療	9	3.0%
処置	2	0.7%
紹介	1	0.3%
手術+執刀医	2	0.7%
手術+課金	1	0.3%
手術	23	7.7%
主治医	1	0.3%
検査	2	0.7%
癌登録	1	0.3%
課金	1	0.3%
その他	2	0.7%
合計	298	100.0%

検索項目及び頻度

検索項目	頻度	割合
病名	245	63.5%
手術	58	15.0%
主治医	2	0.5%
検査・処置	8	2.1%
薬剤	18	4.7%
診療	48	12.4%
執刀医	3	0.8%
課金	2	0.5%
その他	2	0.5%
合計	386	100.0%

(注) 病名は医事病名84件  
サマリー病名161件である。

検索指定期間

期間	件数	割合
1年	115	38.6%
2年	26	8.7%
3年	24	8.1%
4年	3	1.0%
5年	23	7.7%
6～10年	49	16.4%
11～15年	4	1.3%
16年以上	54	18.1%
合計	298	100.0%

医療情報課 病歴管理室

2006年入院カルテ貸出件数

	1月				2月				3月				4月				5月				6月			
	受診	研究	文書・閲覧	入院	受診	研究	文書・閲覧	入院	受診	研究	文書・閲覧	入院	受診	研究	文書・閲覧	入院	受診	研究	文書・閲覧	入院	受診	研究	文書・閲覧	入院
内 科	144	326	133	216	106	702	169	182	117	381	194	200	115	318	161	185	119	506	143	203	113	451	155	180
小 児 科	14	157	8	30	11	72	7	42	12	75	14	48	12	70	14	45	12	252	20	34	12	98	10	43
外 科	50	1,134	54	59	73	926	47	34	37	378	65	33	38	186	54	38	58	166	60	45	70	323	49	36
整形 外科	37	62	44	43	42	123	41	38	43	65	53	39	29	45	33	43	76	219	32	42	81	192	32	34
脳 神 経 外 科	20	37	25	28	14	38	31	18	30	293	35	20	11	34	46	12	13	24	31	12	18	40	37	14
皮 膚 科	2	2	1	0	1	1	4	0	0	1	3	2	0	2	4	2	1	1	2	2	0	3	7	2
泌 尿 器 科	19	87	7	23	14	124	5	19	21	287	3	17	14	66	4	12	18	65	5	13	16	83	18	16
産 婦 人 科	13	202	6	48	12	131	13	48	16	72	16	49	15	118	10	31	10	50	5	39	14	237	10	50
眼 科	10	6	13	26	15	3	19	15	17	99	16	10	4	4	18	17	14	21	10	19	12	290	19	23
耳 鼻 咽 喉 科・頭 頸 部 外 科	45	31	34	16	44	22	40	13	60	62	46	14	33	61	41	14	37	35	41	15	39	10	48	12
麻 酔 科	1	0	0	0	1	0	0	1	4	0	0	0	0	0	0	0	3	0	0	0	3	1	0	0
形 成 外 科	10	6	1	0	15	5	7	3	10	6	3	2	6	7	9	2	4	9	5	1	9	5	8	2
心 臓 血 管 外 科	11	36	13	2	9	19	16	4	11	21	19	0	17	58	16	4	8	80	20	3	35	67	11	4
心 療 内 科	0	0	0	0	0	0	0	0	0	0	0	0	0	0	0	0	0	0	0	0	0	0	0	0
呼 吸 器 外 科	16	86	11	12	24	88	20	12	34	35	25	11	15	58	12	11	15	78	14	11	18	56	17	10
循 環 器 内 科	237	165	68	121	246	172	75	150	276	189	111	193	258	137	75	182	286	127	83	172	295	225	78	169
歯 科	0	0	0	0	0	0	0	0	0	0	0	0	0	0	0	0	0	0	0	0	0	0	0	0
神 経 内 科	26	8	2	6	24	25	6	7	27	67	5	3	21	7	7	7	23	23	8	13	43	14	13	8
新 生 児 科	0	115	0	0	0	72	0	0	0	72	0	0	0	53	0	0	1	32	0	0	69	127	0	0
合 計	655	2,460	420	630	651	2,523	500	586	715	2,103	608	641	588	1,224	504	605	698	1,688	479	624	847	2,222	512	603
全 合 計	4,165				4,260				4,067				2,921				3,489				4,184			

	7月				8月				9月				10月				11月				12月			
	受診	研究	文書・閲覧	入院	受診	研究	文書・閲覧	入院	受診	研究	文書・閲覧	入院	受診	研究	文書・閲覧	入院	受診	研究	文書・閲覧	入院	受診	研究	文書・閲覧	入院
内 科	93	343	163	178	112	263	158	229	99	332	136	196	124	350	149	220	114	460	135	213	112	284	139	187
小 児 科	8	174	17	44	7	76	11	56	4	260	4	40	8	172	27	42	6	127	19	50	7	256	22	54
外 科	61	201	56	53	59	395	66	56	55	117	74	55	70	115	69	55	57	252	85	65	61	130	68	38
整形 外科	43	107	27	40	41	20	44	45	33	168	34	36	41	37	36	31	35	31	20	42	29	8	35	32
脳 神 経 外 科	16	20	35	22	11	25	48	23	18	18	28	24	16	33	33	24	13	105	30	19	6	37	31	20
皮 膚 科	1	0	5	0	0	0	1	1	2	3	1	0	2	2	0	3	1	4	2	2	1	1	1	0
泌 尿 器 科	24	60	14	16	13	50	16	11	12	253	25	17	7	83	22	23	24	106	29	20	22	38	20	24
産 婦 人 科	13	84	8	49	44	127	11	56	60	141	8	46	47	307	15	36	62	198	15	40	29	269	11	33
眼 科	12	4	16	21	58	4	21	26	17	6	28	22	35	6	26	17	63	13	29	26	51	30	29	17
耳 鼻 咽 喉 科・頭 頸 部 外 科	29	117	54	13	30	23	56	5	35	16	42	9	45	80	47	15	31	41	34	7	26	2	32	13
麻 酔 科	4	0	0	1	2	0	0	0	1	0	1	0	3	0	1	0	6	0	1	0	3	1	0	0
形 成 外 科	10	12	6	1	9	4	7	4	3	5	9	0	10	131	7	1	8	10	11	4	6	36	8	5
心 臓 血 管 外 科	18	30	15	1	18	142	20	3	19	31	12	5	11	9	20	2	6	323	12	5	11	281	15	5
心 療 内 科	0	0	0	0	0	0	0	0	0	0	0	0	1	0	0	0	0	0	0	2	0	0	0	0
呼 吸 器 外 科	23	33	20	10	22	16	27	10	15	50	25	4	20	27	22	9	27	61	23	13	16	14	18	7
循 環 器 内 科	251	83	105	140	264	183	78	158	214	247	54	127	236	158	68	170	265	177	75	156	262	140	62	155
歯 科	0	0	0	0	0	0	0	0	0	0	0	0	0	0	0	0	0	0	0	0	0	0	0	0
神 経 内 科	19	9	8	7	29	16	19	9	28	9	10	1	35	30	11	7	24	38	5	6	18	13	7	8
新 生 児 科	0	45	0	0	0	75	0	0	0	82	0	0	1	102	0	0	63	0	0	0	49	0	0	0
合 計	625	1,322	549	596	719	1,419	583	692	614	1,737	493	583	709	1,643	555	652	744	2,006	527	670	661	1,589	498	598
全 合 計	3,092				3,413				3,427				3,559				3,947				3,346			

疾病、傷害及び死因統計分類提要

Table with 12 columns: 大分類, 番号, 疾病分類, 大分類, 番号, 疾病分類, 大分類, 番号, 疾病分類, 大分類, 番号, 疾病分類. It lists various medical conditions and injuries categorized by ICD-10 codes.