










穿頭血腫除去術を受けられる方へ

患者氏名：

経過 (日付)	手術当日・入院日		術後1日目	術後2日目 【退院予定日】	退院後 初回受診時
	手術前	手術後			
	月 日	月 日			
到達目標	手術について理解できる。 安静時間や絶飲食の時間を守る事が出来る。	決められた行動を守ることが出来る。 痛みが生じたときの対処方法について理解できる。	決められた行動を守ることが出来る。 痛みが生じたときの対処方法について理解できる。 頭の管が入っている場合は、管が抜ける。 管を抜いた部分に問題がない発症前行動範囲まで回復できる。	退院後の生活について理解できる。	 
治療・処置	今まで内服されているお薬があれば、看護師にお渡しください。医師に確認後、内服していただきます。中止する薬があれば、お伝えします。 点滴の指示があれば、術前から点滴を行います。 手術着に着替えます。(手術室までは専用の手術着と帽子、T字帯のみ着用します) 手術室へは歩行・車椅子・ストレッチャーのいずれかを使用して行きます。	内服していたものがあれば、医師の指示により再開になります。 	CT撮影後、問題がなければ、医師が頭の管を抜きます。(頭の管が入っている場合) 尿管が入っていれば、抜きます。		退院後の受診日までに異常を感じましたら受診日を待たずに受診してください。
検査	手術に必要な検査を行います。(採血、採尿、心電図、胸部レントゲン)	頭部CT撮影を行います。	頭部CT撮影を行います。		
安静	病棟内で過ごしてください。	ベッド上で仰向けで安静にしてください。	頭の管が抜けた後は歩行できます。 病院内自由です。		
食事	手術まで食べたり、飲んだりする事が出来ません。  	手術後1時後から食べたり、飲んだり出来ます。頭部に管が入っているので、食事の際にのみ頭のドレーンをクリップして座る事ができます。クリップは看護師がしますので、必ず知らせてください。  	頭の管が抜けた後は、手術前と同様に食事を取ってください。		
排泄	手術の前にトイレへ行き、排泄を済ませておいてください。場合によっては、尿管を入れることもあります。	手術の前にトイレへ行き、排泄を済ませておいてください。場合によっては、尿管を入れることもあります。	頭の管が抜けた後は、手術前と同様にトイレへ行ってかまいません。		
清潔			温かいタオルで身体を拭くお手伝いをします。	退院予定の日より、シャンプーやシャワー浴は可能です。創部の清潔を保てるようにしましょう。	
説明	受け持ち看護師が入院中の事、手術前、手術後の生活について説明します。 主治医から手術に関する説明があります。 入院計画書、手術の同意書など必要な書類をお渡ししますので、署名が終わったら、看護師に提出してください。 手術へは手術着、パンツを履いていきます。オムツを使用しておられる方は、そのままオムツを着用していただきます。 ご家族の方は病室か病棟デイルームでお待ちください。 	主治医から手術結果の説明があります。 		お大事にしてください。外来受診日までに症状が悪化する(手足に麻痺が出る、意識障害が出るなど)ようなことがあれば、受診日を待たず、当院脳外科、または救急外来を受診してください。 お酒は飲まないようにしてください。	

※今回の入院につきまして現時点での診療計画は以上の通りです。なお、この説明は現在の病状から予測される範囲のものです。

※病状等に変化がございましたら、その都度ご説明をさせていただきます。ご不明の点がございましたらお申し出ください。