






内視鏡的大腸粘膜切除術を受けられる方へ

患者氏名：

経過 (日付)	入院日	手術当日		治療翌日	【退院予定日】
		手術前	手術後		
	月 日	月 日	月 日	月 日	
到達目標	・治療について理解ができる	・絶食が守られている ・下剤(水薬)を飲むことができている	・腹痛と下痢がない ・出血がない	・腹痛と下痢がない ・出血がない ・食事摂取ができる	・退院後の日常生活の注意点について理解できる 
治療処置	・今まで服用していた薬の継続の有無について説明します	・治療前より左腕に点滴を開始します ・下剤(水薬)を2L飲んでいただきます。便が透明になり、治療が出来る状態になったら内視鏡センターに行きます	・点滴が続きます 	・午後まで点滴があります	
検査	・採血 ・心電図			・採血 ・腹部レントゲン	
安静			・ 帰室後1時間はベッド上安静 です。ただし室内トイレまたはポータブルトイレへの移動は可能です。その後は病棟内歩行は可能です。 治療終了後12時間は心電図モニターを装着 します。	・病棟内歩行は可能です。	
食事	・低残渣食:5分粥食が出ます ※治療前日の21時以降は絶食です(水・お茶の摂取は可能です)	絶食です	・主治医の許可があるまでは絶飲食です 	・ 採血とレントゲンの結果をみて、昼から低残渣食:5分粥食が出ます 	・低残渣食:主食米飯が出ます
排泄	・病室内または病棟内のトイレをご利用ください	・検査の前にトイレを済ませておきましょう	・安静時間が過ぎましたら病室内のトイレを使用してください	病室内または病棟内のトイレを使用してください	
清潔	・病棟内のシャワーを予約の上ご利用ください(予約方法は看護師へお尋ねください)		・シャワー浴は出来ません	・シャワー浴が可能となります 	
説明	・検査・治療について主治医が説明します ・病棟看護師が病棟内の説明、入院から退院までの説明を行います ・外来でお渡しした書類を病棟看護師へ提出してください		・治療後の結果を主治医が説明します 	・ 排便があった時は出血がないか観察して下さい。出血があった場合には看護師に報告して下さい ・ 排便時はあまりいきまないようにして下さい	・退院について主治医から説明があります ・退院後の生活について看護師から説明があります

※この表は入院～退院までのプランを一覧にしたものです。入院時に必ず持参してください。□

※状況に応じて予定が変更になる場合があります。ご不明な点がありましたらいつでもお尋ねください。