




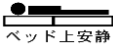














虫垂切除術を受けられる方へ

患者氏名：

経過 (日付)	入院前 (外来)	入院日 月 日	手術当日		術後1日目 月 日	術後2日目 月 日	【退院予定日】 月 日	退院後
			手術前	手術後				
到達目標	入院前の目的が理解できる。	手術の準備(必要書類・必要物品の準備)ができる。 分からないことを医療者に尋ねることができる。	絶飲食の時間を守ることができる。	痛いときは我慢せず過ごすことができる。	痛み止めを使いながら歩行することができる。	痛みのコントロールができてい	【退院の目処】 水分や食事摂取後に発熱・腹痛がない。	 ☆ ☆ 退院日以後の退院後、初回までに異常を感じましたら受診日をお伝えいたした受診日を受診していただく。
治療・処置	・お薬を飲まれている方はお薬手帳を確認させていただきます。 ・医師より中止を言われた薬は内服をしないでください。※必要な方のみ	・体重測定をします。 ・内服薬の確認をさせていただきます。 ・臍処置をします。 ・麻酔担当医師の診察があります。	血栓予防のストッキングをはきます。 手術用の病衣に着替えます。 義歯・メガネ・時計などの貴重品は外してください。	・点滴は、24時間持続で行ないます。 ・抗生剤の点滴があります。 ・痛みに対しては痛み止め等、吐き気があれば吐き気止め等の援助をさせていただきます。 ・お腹に管は入ることがあります。	通常、5分粥が半分以上食べられたら、点滴がなくなります。 状態を見ながらお腹の管を抜きます。 			
検査	術前検査(採血・尿検査・レントゲン・心電図・肺機能検査等)があります。				採血があります。 		採血があります。 	
安静		制限ありません。 		帰室後ベッド上安静です。手術6時間後から歩行可能です。 	歩行を始めます。 	床ずれや腸閉塞の予防につながるため、歩行練習を積極的にしましょう。 	退院です。 	
食事			絶飲食 	医師の許可があれば手術6時間後から飲水可能。 	飲水後、吐き気などがなければ、医師の指示により全粥が開始。 	普通食		
排泄				手術6時間はベッド上での排泄。その後はトイレ歩行可能。排ガス、排尿があればお知らせください。 				
清潔			歯磨きをしてください。	うがいをしましょう。	・歯を磨きましょう。 ・体を拭きます。 	お腹の管が抜けたら、防水テープをしてシャワーに入れます。 		
リハビリ					歩行練習 			
説明	・主治医の診察および手術説明があります。 ・看護師から手術前説明があります。 ・入院担当事務から入院手続きに関する説明があります。 ・術前外来受診があります。(看護師より入院前生活情報について聞き取りがあります) ・術前歯科受診があります。	・入院時オリエンテーション ・医師からの手術についての説明があります。 ・手術オリエンテーション 	家族の方は、手術開始の2時間前に病院にお越しください。	家族の方へ手術後の説明があります。 	本人様へ手術後の説明があります。		退院時指導	

※今回の入院につきまして現時点での診療計画は以上の通りです。なお、この説明は現在の病状から予測される範囲のものです。
※病状等に変化がございましたら、その都度ご説明をさせていただきます。ご不明の点がございましたらお申し出ください。