










経皮経肝胆管ドレナージ・経皮経肝胆嚢ドレナージを受けられる方へ

診療科：

主治医：

担当看護師：

患者氏名：

経過 (日付)	治療前日	治療当日		治療翌日
		治療前	治療後	
	月 日	月 日	月 日	
到達目標	①検査について理解できる。		①ドレーン挿入部に腫れや発赤がない。 ②痛みがない、または薬剤を使用し痛みに対処できている。 ③安静の指示を守って過ごすことができる。	①腹痛・嘔気・嘔吐などがみられない。
治療・処置	指示のあるお薬はお飲みください。	朝、指示のあるお薬のみお飲みください。 ボタン・金属のない服に着替えていただきます。 検査前に左手に点滴をします。 検査直前に肩に痛み止めの筋肉注射をします 	治療後1時間は心電図モニターを装着させていただきます。 看護師が観察しに伺います。	医師がドレーンが入っている箇所を診察し、ガーゼ交換を行います。 看護師が排液を観察します。
検査	血液検査があります。 レントゲン・心電図などがあります。			血液検査があります。 レントゲン撮影があります。
安静	安静に制限はありません。 病院の中で御自由にお過ごしください。	安静に制限はありません。 病院の中で御自由にお過ごしください。	治療後2時間はベッドの上で寝たまま過ごしてください。体を起こしてはいけません。 2時間経過したら、洗面・トイレのときのみ歩行していただけます。 	車椅子でレントゲン撮影に行きます。 レントゲンの結果で主治医の許可があれば、安静の制限は解除されます。病院内で御自由にお過ごしください。  
食事	絶飲食です。 		絶飲食です。	医師の指示があるまで絶飲食です。
排泄	病棟内のトイレをお使いください。		治療後2時間経過するまではベッドの上で看護師が排泄の介助をいたします。 2時間経過後は病棟内のトイレをお使いください。	病棟内のトイレをお使いください。
清潔	入浴していただくことができます。 病棟内のシャワーをお使いください。 		状態が安定していれば温かいタオルで体をお拭きします。	シャワー浴はできません。 温かいタオルで体を拭くことができます。 看護師が介助いたします。 
説明	医師から治療についての説明があります。 看護師から治療についての説明があります。  			

※この表は入院～退院までのプランを一覧にしたものです。入院時に必ず持参してください。
※状況に応じて予定が変更になる場合があります。ご不明な点がございましたらいつでもお尋ねください。