






鼓膜アデノイド切除・チューブ留置術を受けられる患者様と御家族の方へ

患者氏名：

経過 日付	入院日(手術前日)	手術当日(時間： ～ 時間予定)		手術後1日目	手術後2日目(退院日)	外来 受診日
	/	手術前	手術後	/	/	
ゴール (到達目標)	手術についての説明が理解できる	手術に向けての準備ができる	麻酔から覚醒する バイタルサインが安定している	出血がない 痛みがない 発熱がない 歩行が出来る	発熱がない 痛みがない 退院後の日常生活の注意 点がわかる	 退院後の受診日までには異常を感じたら受診日を待たずに受診してください。
治療 処置	麻酔科受診  手術する側に印をつけます * 未成年者の方は保護者の同席を お願いします		・術後点滴を行います	・診察があります(午前中)	・診察があります(午前中)	
検査	・外来にて聴力検査					
安静度	・院内自由 ・病棟外に出られる際は、声をかけ てください	・病棟にて安静にしてください	・術後3時間後からトイレ歩行 が出来ます。初めての歩行は 看護師と一緒に歩きましょう	・歩行できます	・歩行できます	
食事	・普通食 	・麻酔科の指示で絶食になり ます	・帰宅後3時間経過したらうが いをして水分が飲めます	・普通食	・普通食	
排泄	・病室のトイレをご利用ください					
清潔	・入浴(シャワー)、もしくは清拭			入浴(シャワー)可		
説明		・看護師より手術当日の説明 があります ・手術前に眼鏡・コンタクトレン スは外していただきます ・爪は短く切っておいてください ・ご家族の方は手術中は病棟 内で待機しててください 【手術までに準備するもの】 ・紙パンツまたは綺麗なパンツ を1枚ご用意下さい ・羽織れる上着、靴下 ・アメニティセット申込み希望な ければ、バスタオル、ティッシュ ペーパー1箱、うがい用のコッ プご用意下さい 	・手術後主治医から説明があ ります		・退院後の生活について説 明します ・次回の受診日について は、退院日に予約券をお渡 しいたします ・退院は午前中になります	

※今回の入院につきまして現時点での診療計画は以上の通りです。なお、この説明は現在の病状から予測される範囲のものです。

※病状等に変化がございましたら、その都度ご説明をさせていただきます。ご不明の点がございましたらお申し出ください。

※入院時に必ずこの用紙を持参して下さい。