










## アブレーションを受けられる方へ 3日間(高周波またはバルーン)

患者氏名：

経過 (日付)	手術当日		手術翌日	退院	退院後 初回受診時
	手術前	手術後			
	月 日	月 日	月 日	月 日	
到達目標	急激な血圧・心拍の変動がない。 手術について理解できる。 穿刺部(穿刺径部)の皮膚の清潔保持ができる。	血圧や脈拍が安定している。 37.5度以上の熱発がない。 穿刺部(足の付け根)の腫れや出血がない。 安静が守られる。	37.5度以上の熱発がない。 穿刺部(足の付け根)の腫れや出血がない。 気胸の症状がない。 病棟内歩行ができる。		  ☆退院後の退院後初回外来受診日までに異常を感じましたら受診日をお伝えいただきます。待たずに受診してください。
治療・処置	心電図モニターをつけます。 感染防止のために足の付け根の除毛を行います。 治療2時間前に左手首に痛みを和らげる薬を貼ります。 左手に点滴の針を2本とりまします。治療の順番になったら点滴を開始します。		朝の9時まで点滴を行います。穿刺部に縫合がある場合は、医師が抜糸します。足の付け根と首のガーゼ交換を行います。就寝前に睡眠中の酸素飽和度を確認する器械を装着します。	朝、就寝時につけた器械を外します。 足の付け根と首のガーゼを外します。	
検査	採血、心電図の検査があります。 	心電図の検査があります。	採血、心電図の検査があります。 	心電図検査があります。	
安静	病棟内歩行できます。	足の付け根は圧迫固定されています。止血の確認が出来るまでは絶対安静です。安静の時間は治療の状況により異なるため、その都度看護師からお伝えします。歩行は翌朝まで出来ません。	朝、看護師と一緒に歩行を行い、足の付け根から出血がなければ病棟内歩行できます。		
食事	午前開始の場合は朝絶食、午後開始の場合は治療開始時刻より変わるため、看護師よりお知らせします。	病室後1時間から、食事・水分とも摂取できます。 			
排泄	室内のトイレをご利用ください。治療の順番が近づいたら、尿管を入れます。	尿管を入れたままになります。	病棟内を歩けるようになったら、尿管が抜けます。室内のトイレをご使用ください。 		
清潔			体拭きを行います。 	シャワー可となります。	
説明	看護師より記入して頂く書類について説明します。 手術と入院中の日程について説明します。 	治療終了後、カテーテル説明室で家族の方に医師から結果説明があります。 		看護師より退院後の生活について説明します。 	

※今回の入院につきまして現時点での診療計画は以上の通りです。なお、この説明は現在の病状から予測される範囲のものです。

※病状等に変化がございましたら、その都度ご説明をさせていただきます。ご不明の点がございましたらお申し出ください。