




赤ちゃんの生活表(NICUへ入室される方へ)

KCH-251-06-0203-001

患者氏名：

経過 (日付)	入院日(1日目)	2日目	退院日(3日目)
	月 日	月 日	月 日
到達目標	感染の兆候がない ビリルビン値が交換輸血基準以下である 両親が入院時の説明を理解できる	全身状態が安定している 血液検査に問題がない ビリルビン値が光線療法基準以下である 児とふれあい、体温測定、おむつ交換、授乳、 沐浴ができる	全身状態が安定している 血液検査に問題がない ビリルビン値が光線療法基準以下である 哺乳量が維持できている 両親が退院の説明を理解できる
治療 処置	点滴をします 光線療法をします	血液検査に問題がなければ ①光線療法を終了します ②点滴を抜きます	血液検査に問題がなければ退院です
検査	超音波検査をします	血液検査をします	
		酸素飽和度をみるためのモニターをつけます 体重を週3回(月・水・金)測ります	
安静	赤ちゃんに触れることができます	体温測定ができます おむつ交換の練習ができます 瓶哺乳や直接授乳の練習ができます 沐浴の練習ができます 抱っこができます	育児練習は10時から14時までです
食事	授乳時間はの3時間ごと1日8回です (2・5・8・11・14・17・20・23時)30分前から授乳を開始します 母乳が届き次第、母乳を優先して授乳します 母乳がでれば搾乳して融けないように持ってきてください		
排泄	授乳ごと、または汚れたときに適宜おむつ交換いたします 赤ちゃんの排泄状況、お腹の状態にあわせて、ガス抜き・浣腸を適宜行います		
清潔		清拭・沐浴をします	希望されれば沐浴練習を行えます
説明	医師より説明 看護師より説明 入院後の生活や面会について  	育児練習の説明をします	医師より説明：退院指導 薬剤師より説明：お薬手帳 ビタミン剤について 看護師より説明：退院後の生活 外来受診について 母子手帳に入院中の状況を記入します ネームバンドでお名前の確認をし 

※この表は入院～退院までのプランを一覧にしたものです。入院時に必ず持参してください。□
※状況に応じて予定が変更になる場合があります。ご不明な点がありましたらいつでもお尋ねください。