



# WEB履歴書 提出ガイド


## WEB Resume Entry Guide


### 事前にご準備ください

入力途中で中断しないよう、  
以下のデータと資料を事前にご用意ください。

 ① 証明写真  
顔写真・胸上 (JPG/PNG)  
3MBまで

 ② 医師免許証の写し  
PDF

 ③ 健康診断書  
(または修了見込証明書)  
PDF

 ④ 医師法に基づく臨床研修を修了したことを  
証する書面、または修了見込みを証する書面  
PDF


## 提出までの3ステップ

1 エントリー画面より履歴書の内容をフォームに入力する  
希望する基本領域・氏名・連絡先・学歴・職歴・志望動機・  
希望するサブスペシャリティ領域・試験希望日  
などを入力します  
※エントリー画面は一時保存できませんのでご注意ください

 スマホ対応・縦型入力




2 受信したメールより、ファイルをアップロード  
準備した「証明写真」「医師免許証の写し」「健康診断書」  
「医師法に基づく臨床研修を修了したことを証する書面、  
または修了見込みを証する書面」をアップロードします

 証明写真  
:JPG/PNG

 医師免許証の写し  
:PDF

 健康診断書  
:PDF

 臨床研修修了証明書  
(または修了見込証明書)  
:PDF



3 送信後、完了メールを確認  
送信後、指定メールアドレスに完了のお知らせが届きます。

 修正が必要な場合は、倉敷中央病院 人事課 専攻医採用担当までご連絡ください



### 【送信前の最重要チェック】

アップロードしたファイルは送信後に「取消不可」です。  
送信前に必ずファイルの内容をご確認ください。

また、提出書類は後から判別しやすいよう、  
わかりやすいファイル名にしておくことをおすすめします。

### 推奨ファイル名例

- ・証明写真\_氏名.jpg
- ・医師免許証\_氏名.pdf
- ・健康診断書\_氏名.pdf
- ・臨床研修修了証明書\_氏名.pdf  
(または修了見込証明書\_氏名.pdf)



事前面談の申し込み・お問い合わせ

倉敷中央病院 人事課 専攻医採用担当

 jinzai@kchnet.or.jp

※WEB応募が難しい場合は、ご連絡ください

# 注意点【必ずお読みください】

## WEB Resume Entry Guide

Point  
01



### 書類の向き

読める向きになるように  
保存してください

1

GOOD

正しい向き (読める向き)



BAD

回転した状態



Point  
02



### 書類の大きさ

A4サイズ  
(元の書類がA4より大きい場合は、  
縮小コピーのうえスキャンしてください)

2

GOOD

A4サイズ



BAD

はみ出している/  
A4以外のサイズ



Point  
03



### 書類の色

カラー設定で  
スキャンしてください

3

GOOD

カラースキャン



BAD

白黒 (モノクロ)



Point  
04



### ファイル名

医師免許証: 医師免許証\_氏名.pdf  
健康診断書: 健康診断書\_氏名.pdf

4

GOOD



医師免許証\_氏名.pdf



健康診断書\_氏名.pdf

BAD



IMG\_0001.pdf



scan.pdf



文書1.pdf



ご不明な点は、倉敷中央病院 人事課 専攻医採用担当までお問合せください